

ХӨДӨЛГӨӨНТ БАНКНЫ ТАЙЛАН
2015 ОНЫ I УЛИРАЛ

I. ИНТЕРНЭТ БАНК

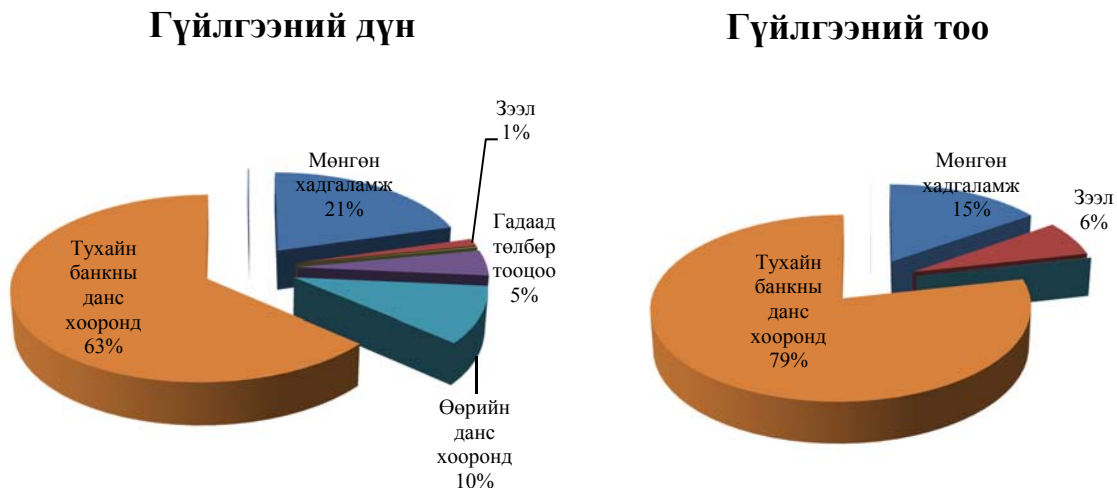
Хүснэгт 1. Интернэт банкны хэрэглэгч

№	Хот, аймаг	Тайлант хугацаанд шинээр интернэт хандалтын эрх авахаар бүртгүүлсэн		Интернэт хандалт (өссөн дүнгээр)	
		Хэрэглэгч	Дэд хэрэглэгч	Нийт хэрэглэгч	Нийт идэвхтэй хэрэглэгч
1	Архангай	386	-	4 011	1 345
2	Баян-Өлгий	499	-	3 965	1 278
3	Баянхонгор	255	-	3 349	1 092
4	Булган	281	-	3 293	1 601
5	Говь-Алтай	306	-	3 499	1 410
6	Говьсүмбэр	155	-	1 579	564
7	Дорноговь	498	-	9 590	1 934
8	Дорнод	494	-	7 571	1 794
9	Дундговь	272	-	2 466	879
10	Завхан	457	-	4 461	1 697
11	Сэлэнгэ	386	-	6 229	2 027
12	Сүхбаатар	531	-	3 581	1 386
13	Төв	309	-	3 327	1 392
14	Увс	291	-	3 704	1 185
15	Ховд	351	-	5 162	1 448
16	Хэнтий	279	-	4 231	1 704
17	Хөвсгөл	750	-	4 938	1 514
18	Өвөрхангай	365	-	4 900	1 977
19	Өмнөговь	789	-	10 451	3 186
Нийт (дээрх аймгууд)		7 654	-	90 307	29 413
<i>Нийт улсад эзлэх %</i>		<i>21</i>	<i>-</i>	<i>12.8</i>	<i>19.7</i>
20	Дархан-Уул	1 242	-	23 233	2 858
21	Орхон	747	-	21 293	4 099
22	Улаанбаатар	26 831	-	573 165	113 267
Нийт (дээрх хотууд)		28 820	-	617 691	120 224
<i>Нийт улсад эзлэх %</i>		<i>79.0</i>	<i>-</i>	<i>87.2</i>	<i>80.3</i>
Нийт (Улс)		36 474	-	707 998	149 637

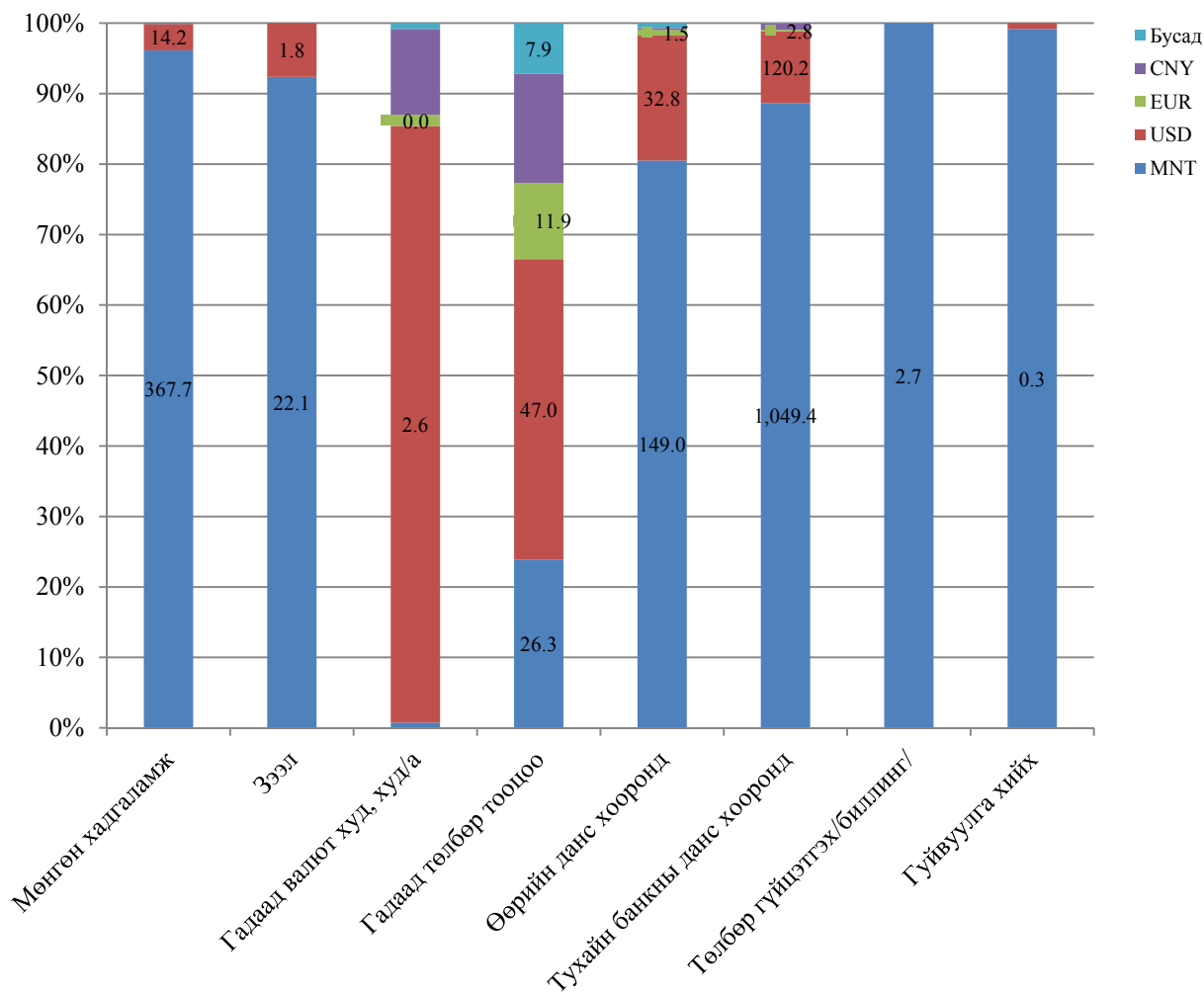
Хүснэгт 2. Интернэт хандалгаар тухайн банкны салбар хооронд хийгдсэн гүйлгээний тоо, дүн.
(2015, I улирал, тэрбум төгрөгөөр, валют тус бүрээр)

Үйл ажиллагааны төрөл	Үйлчилгээний төрөл	Утга	MNT	USD	EUR	CNY	Бусад	Нийт	
Мөнгөн хадгаламж	Хугацаагүй	Тоо	63 527 952	3 847	35	167	14	63 532 015	
		Дүн	361.2	13.4	0.0	0.4	0.0	375.1	
	Хугацаатай	Тоо	12 131	448	4	4	-	12 587	
		Дүн	6.5	0.8	0.0	0.0	-	7.3	
	Нийт	Тоо	63 540 083	4 295	39	171	14	63 544 602	
		Дүн	367.7	14.2	0.0	0.4	0.0	382.4	
Зээл	Зээл авах	Тоо	5 941	90	-	-	-	6 031	
		Дүн	8.8	0.6	-	-	-	9.3	
	Эргэн төлөлт хийх	Тоо	26 313 802	3 174	-	1	-	26 316 977	
		Дүн	13.1	1.2	-	0.0	-	14.4	
	Хүү төлөх	Тоо	7 811	1 985	-	-	-	9 796	
		Дүн	0.2	0.0	-	-	-	0.2	
	Нийт	Тоо	26 327 554	5 249	-	1	-	26 332 804	
		Дүн	22.1	1.8	-	0.0	-	23.9	
	Төлбөр тооцооны үйлчилгээ	Өөрийн данс хооронд гүйлгээ хийх	Тоо	197 987	17 150	574	493	128	216 332
			Дүн	149.0	32.8	1.5	0.5	1.3	185.1
Тухайн банкны данс хооронд гүйлгээ хийх		Тоо	327 241 153	273 162	599	909	147	327 515 970	
		Дүн	1 049.4	120.2	2.8	10.3	0.8	1 183.5	
Төлбөр гүйцэтгэх /биллинг/		Тоо	74 271	-	-	-	-	74 271	
		Дүн	2.7	-	-	-	-	2.7	
Гэрээт төлөөлөгчөөс бэлэн мөнгө авах		Тоо	50 889	-	-	-	-	50 889	
		Дүн	0.5	-	-	-	-	0.5	
Гуйвуулга хийх		Тоо	190	2	-	-	-	192	
		Дүн	0.3	0.0	-	-	-	0.3	
Бусад		Тоо	188 569	4 265	151	117	25	193 127	
		Дүн	236.9	57.9	1.7	2.8	3.6	302.9	
Нийт		Тоо	327 753 059	294 579	1 324	1 519	300	328 050 781	
		Дүн	1 438.8	210.9	6.0	13.6	5.7	1 675.0	
Гадаад валют	Гадаад валют бэлэн бусаар худалдах	Тоо	0	1 567	55	72	18	1 712	
		Дүн	0.0	1.2	0.0	0.3	0.0	1.6	
	Гадаад валют бэлэн бусаар худалдан авах	Тоо	28	2 907	57	68	5	3 065	
		Дүн	0.0	1.4	0.0	0.0	0.0	1.5	
	Нийт	Тоо	28	4 474	112	140	23	4 777	
		Дүн	0.0	2.6	0.0	0.4	0.0	3.1	
Гадаад төлбөр тооцоо	Гадаад шилжүүлэг хийх	Тоо	973	1 629	188	103	102	2 995	
		Дүн	26.3	47.0	5.8	2.7	2.1	83.9	
	Гадаад гуйвуулга хийх	Тоо	-	44	1	-	-	45	
		Дүн	-	0.0	0.0	-	-	0.0	
	Нийт	Тоо	973	1 673	189	103	102	3 040	
		Дүн	26.3	47.0	5.8	2.7	2.1	84.0	
НИЙТ		Тоо	417 621 697	310 270	1 664	1 934	439	417 936 004	
		Дүн	1 854.9	276.5	11.9	17.1	7.9	2 168.4	

Зураг 1. Нийт интернэт хандалтаар хийсэн гүйлгээний тоо, дүнд эзлэх хувь



Зураг 2. Интернэт хандалтаар хийгдсэн гүйлгээ дүн, тэрбум төгрөгөөр, валют тус бүрээр



Хүснэгт 3. Интернэт хандалтаар хийгдсэн банк хоорондын гүйлгээ

(2015, I улирал, тэрбум төгрөгөөр)

Үйл ажиллагааны төрөл	Утга	MNT	USD	EUR	CNY	Бусад	Нийт
Мөнгөн хадгаламж	Тоо	95 271 195	186	-	1	-	95 271 382
	Дүн	10.5	0.2	-	0.0	-	11
Зээл	Тоо	52 916 747	-	-	-	-	52 916 747
	Дүн	0.1	-	-	-	-	0.1
Төлбөр тооцооны үйлчилгээ	Тоо	343 119 445	3 947	163	80	52	343 123 687
	Дүн	163.1	50.8	1.0	2.1	0.6	218
НИЙТ	Тоо	491 307 387	4 133	163	81	52	491 311 816
	Дүн	173.6	50.9	1.0	2.1	0.6	228.3
<i>Нийт гүйлгээнд эзлэх %</i>	<i>Тоо</i>	<i>100</i>	<i>-</i>	<i>-</i>	<i>-</i>	<i>-</i>	<i>100</i>
	<i>Дүн</i>	<i>76.1</i>	<i>22.3</i>	<i>0.4</i>	<i>0.9</i>	<i>0.2</i>	<i>100</i>

II. МОБАЙЛ БАНК

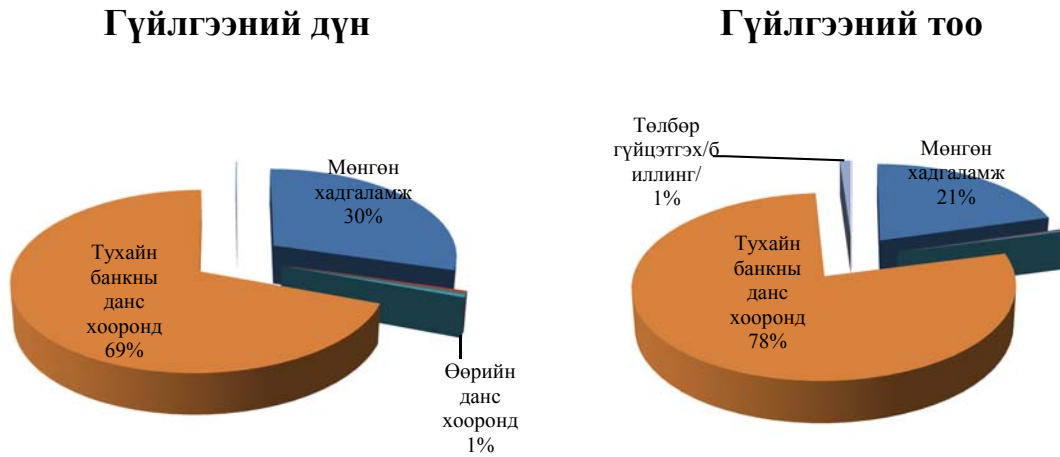
Хүснэгт 4. Мобайл банкны хэрэглэгч

№	Хот, аймаг	Тайлант хугацаанд шинээр мобайл хандалтын эрх авахаар бүртгүүлсэн		Мобайл хандалт (өссөн дүнгээр)	
		Хэрэглэгч	Дэд хэрэглэгч	Нийт хэрэглэгч	Нийт идэвхтэй хэрэглэгч
1	Архангай	1 513	-	51 021	7 382
2	Баян-Өлгий	2 485	-	37 155	5 639
3	Баянхонгор	1 481	-	48 674	5 765
4	Булган	1 448	-	37 493	5 185
5	Говь-Алтай	1 703	-	52 338	8 612
6	Говьсүмбэр	692	-	15 878	2 318
7	Дорноговь	3 330	-	56 614	6 983
8	Дорнод	1 992	-	44 138	7 455
9	Дундговь	1 145	-	28 556	4 536
10	Завхан	2 229	-	47 540	6 408
11	Сэлэнгэ	3 690	-	72 574	11 450
12	Сүхбаатар	2 411	-	34 005	5 120
13	Төв	2 006	-	41 630	6 654
14	Увс	1 745	-	49 249	5 787
15	Ховд	1 952	-	50 167	6 897
16	Хэнтий	1 621	-	44 737	5 222
17	Хөвсгөл	3 425	-	62 908	8 476
18	Өвөрхангай	2 126	-	66 439	10 176
19	Өмнөговь	2 720	-	74 106	10 919
Нийт (дээрх аймгууд)		39 714	-	915 222	130 984
<i>Нийт улсад эзлэх %</i>		<i>41.5</i>	<i>-</i>	<i>46.9</i>	<i>46.3</i>
20	Дархан-Уул	3 565	-	77 082	12 711
21	Орхон	3 244	-	67 363	9 759
22	Улаанбаатар	49 174	-	892 538	129 685
Нийт (дээрх хотууд)		55 983	-	1 036 983	152 155
<i>Нийт улсад эзлэх %</i>		<i>58.5</i>	<i>-</i>	<i>53.1</i>	<i>53.7</i>
Нийт (Улс)		95 697	-	1 952 205	283 139

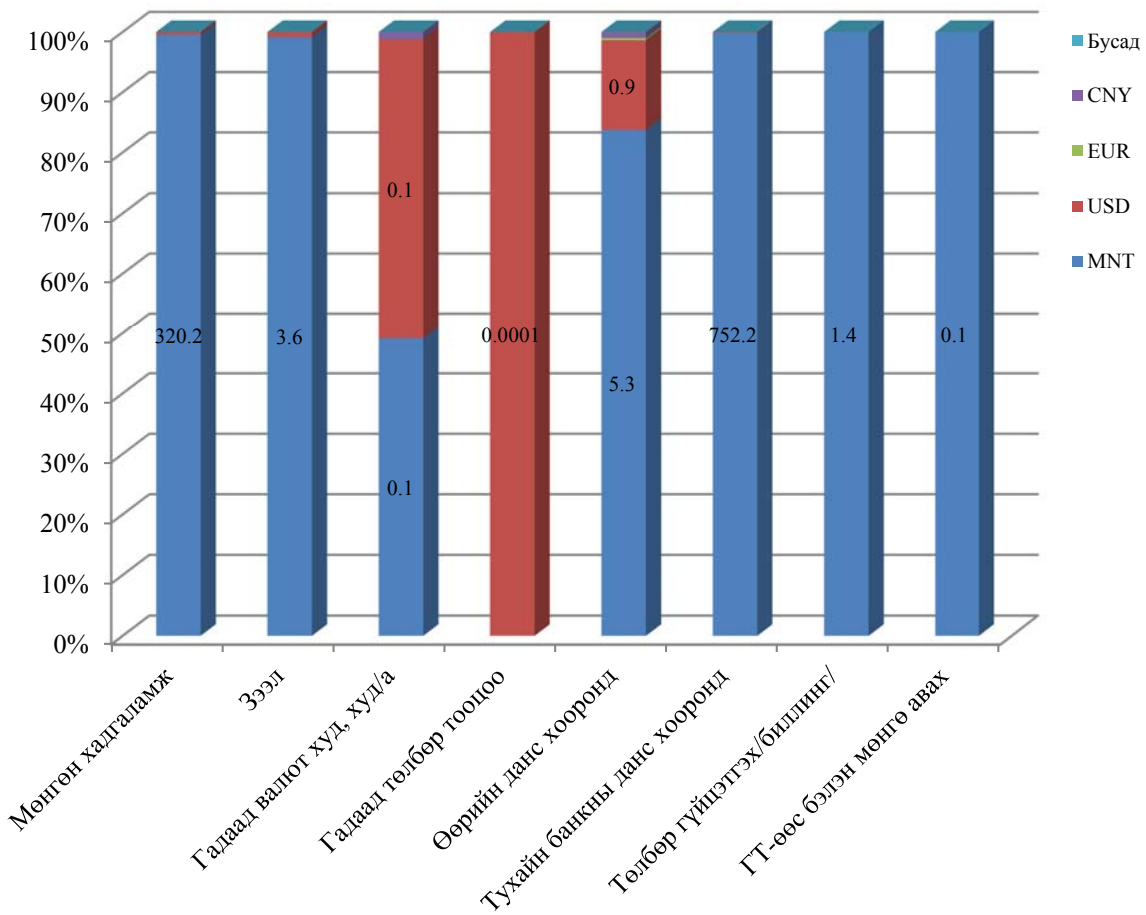
Хүснэгт 5. Мобайл хандалтаар хийгдсэн гүйлгээний тоо, дүн
(2015, I улирал, тэрбум төгрөгөөр, валют тус бүрээр)

Үйл ажиллагааны төрөл	Үйлчилгээний төрөл	Утга	MNT	USD	EUR	CNY	Бусад	Нийт
Мөнгөн хадгаламж	Хугацаагүй	Тоо	969 568	2 874	32	46	-	972 520
		Дүн	320.1	1.5	0.0	0.0	-	321.7
	Хугацаатай	Тоо	1 075	9	-	1	-	1 085
		Дүн	0.1	0.0	-	0.0	-	0.1
	Нийт	Тоо	970 643	2 883	32	47	-	973 605
		Дүн	320.2	1.5	0.0	0.0	-	321.8
Зээл	Зээл авах	Тоо	-	-	-	-	-	-
		Дүн	-	-	-	-	-	-
	Эргэн төлөлт хийх	Тоо	8384	40	-	-	-	8424
		Дүн	3.6	0.0	-	-	-	3.6
	Нийт	Тоо	8384	40	-	-	-	8424
		Дүн	3.6	0.0	-	-	-	3.6
Төлбөр тооцооны үйлчилгээ	Өөрийн данс хооронд гүйлгээ хийх	Тоо	9363	3545	60	109	-	13077
		Дүн	5.3	0.9	0.0	0.1	-	6.3
	Тухайн банкны данс хооронд гүйлгээ хийх	Тоо	3 698 177	3 832	86	110	1	3 702 206
		Дүн	752.2	1.0	0.0	0.0	0.0	753.2
	Төлбөр гүйцэтгэх /биллинг/	Тоо	49 696	-	-	-	-	49 696
		Дүн	1.4	-	-	-	-	1.4
	Гэрээт төлөөлөгчөөс бэлэн мөнгө авах	Тоо	1656	-	-	-	-	1656
		Дүн	0.1	-	-	-	-	0.1
	Гуйвуулга хийх	Тоо	-	-	-	-	-	-
		Дүн	-	-	-	-	-	-
	Бусад	Тоо	160 414	29	-	-	-	160 443
		Дүн	30.9	0.0	-	-	-	30.9
	Нийт	Тоо	3 919 306	7 406	146	219	1	3 927 078
		Дүн	789.8	1.9	0.1	0.1	0.0	791.9
Гадаад валют	Гадаад валют бэлэн бусаар худалдах	Тоо	-	50	-	2	-	52
		Дүн	-	0.1	-	0.0	-	0.1
	Гадаад валют бэлэн бусаар худалдан авах	Тоо	44	8	-	1	-	53
		Дүн	0.1	0.0	-	0.0	-	0.1
	Нийт	Тоо	44	58	-	3	-	105
		Дүн	0.1	0.1	-	0.0	-	0.2
Гадаад төлбөр тооцоо	Гадаад шилжүүлэг хийх	Тоо	-	50	-	-	-	50
		Дүн	-	0.0	-	-	-	0.0
	Гадаад гуйвуулга хийх	Тоо	-	-	-	-	-	-
		Дүн	-	-	-	-	-	-
	Нийт	Тоо	-	50	-	-	-	50
		Дүн	-	0.0	-	-	-	0.0
НИЙТ		Тоо	4 898 377	10 437	178	269	1	4 909 262
		Дүн	1 113.7	3.6	0.1	0.1	0.0	1 117.5

Зураг 3. Нийт мобайл хандалтаар хийсэн гүйлгээний тоо, дүнд эзлэх хувь



Зураг 2. Мобайл хандалтаар хийгдсэн гүйлгээний дүн, тэрбум төгрөгөөр, валют тус бүрээр



Хүснэгт 6. Мобайл хандалтаар хийгдсэн банк хоорондын гүйлгээ

Үйл ажиллагааны төрөл	Утга	MNT	USD	EUR	CNY	Бусад	Нийт
Мөнгөн хадгаламж	Тоо	1 074	1	-	74	-	1 149
	Дүн	0.2	0.0	-	0.0	-	0.2
Зээл	Тоо	-	-	-	-	-	-
	Дүн	-	-	-	-	-	-
Төлбөр тооцооны үйлчилгээ	Тоо	342 783	2 780	123	74	17	345 777
	Дүн	128.5	22.6	0.5	0.7	0.0	152.2
НИЙТ	Тоо	343 857	2 781	123	148	17	346 926
	Дүн	128.7	22.6	0.5	0.7	0.01	152.5
<i>Нийт гүйлгээнд эзлэх %</i>	<i>Тоо</i>	<i>99.1</i>	<i>0.8</i>	<i>-</i>	<i>-</i>	<i>-</i>	<i>100</i>
	<i>Дүн</i>	<i>84.4</i>	<i>14.8</i>	<i>0.3</i>	<i>0.4</i>	<i>-</i>	<i>100</i>

Хүснэгт 7. Мобайл банк үйлчилгээний гэрээт төлөөлөгч, хамтрагч, аймаг тус бүрээр

№	Хот, аймаг	Гэрээт хамтрагчийн тоо	Гэрээт төлөөлөгчийн тоо
1	Архангай	1	36
2	Баян-Өлгий	28	60
3	Баянхонгор	9	31
4	Булган	0	17
5	Говь-Алтай	0	18
6	Говьсүмбэр	13	28
7	Дорноговь	16	114
8	Дорнод	24	43
9	Дундговь	10	31
10	Завхан	92	94
11	Сэлэнгэ	8	89
12	Сүхбаатар	12	30
13	Төв	1	68
14	Увс	22	23
15	Ховд	21	84
16	Хэнтий	2	81
17	Хөвсгөл	7	68
18	Өвөрхангай	36	140
19	Өмнөговь	18	88
Нийт (дээрх аймгууд)		320	1 143
<i>Нийт улсад эзлэх %</i>		<i>48.2</i>	<i>56.1</i>
20	Дархан-Уул	1	29
21	Орхон	2	76
22	Улаанбаатар	341	791
Нийт (дээрх хотууд)		344	896
<i>Нийт улсад эзлэх %</i>		<i>51.8</i>	<i>43.9</i>
Нийт (Улс)		664	2 039