

**ХӨДӨЛГӨӨНТ БАНКНЫ ТАЙЛАН
2015 ОНЫ III УЛИРАЛ**

I. ИНТЕРНЭТ ХАНДАЛТ

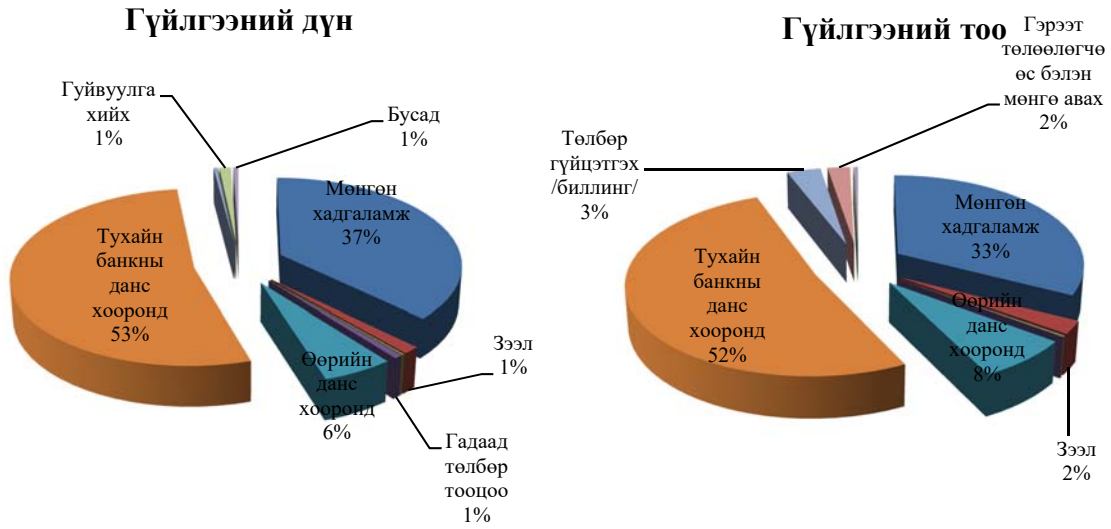
Хүснэгт 1. Интернэт хандалтын эрхтэй хэрэглэгчийн тоо

№	Хот, аймаг	Тайлант хугацаанд шинээр интернэт хандалтын эрх авахаар бүртгүүлсэн		Интернэт хандалт (өссөн дүнгээр)	
		Хэрэглэгч	Дэд хэрэглэгч	Нийт хэрэглэгч	Нийт идэвхтэй хэрэглэгч
1	Архангай	212		4 847	229
2	Баян-Өлгий	339		4 829	259
3	Баянхонгор	420		4 545	488
4	Булган	160		3 949	264
5	Говь-Алтай	348		4 809	313
6	Говьсүмбэр	153		2 020	200
7	Дорноговь	1 141		11 978	665
8	Дорнод	594		9 341	653
9	Дундговь	273		3 226	352
10	Завхан	329		5 842	509
11	Сэлэнгэ	831		8 166	784
12	Сүхбаатар	249		4 443	384
13	Төв	203		4 202	376
14	Увс	272		5 120	460
15	Ховд	358		6 411	431
16	Хэнтий	308		5 249	571
17	Хөвсгөл	336		6 191	492
18	Өвөрхангай	439		6 177	464
19	Өмнөговь	901		12 906	1 505
Нийт (дээрх аймгууд)		7 866		114 251	9 399
<i>Нийт Улсад эзлэх %</i>		<i>15.2</i>		<i>12.6</i>	<i>14.0</i>
20	Дархан-Уул	1 881		29 561	1 134
21	Орхон	1 257		19 898	1 097
22	Улаанбаатар	40 851		741 435	55 551
Нийт (дээрх хотууд)		43 989		790 894	57 782
<i>Нийт Улсад эзлэх %</i>		<i>84.8</i>		<i>87.4</i>	<i>86.0</i>
Нийт (Улс)		51 855		905 145	67 181

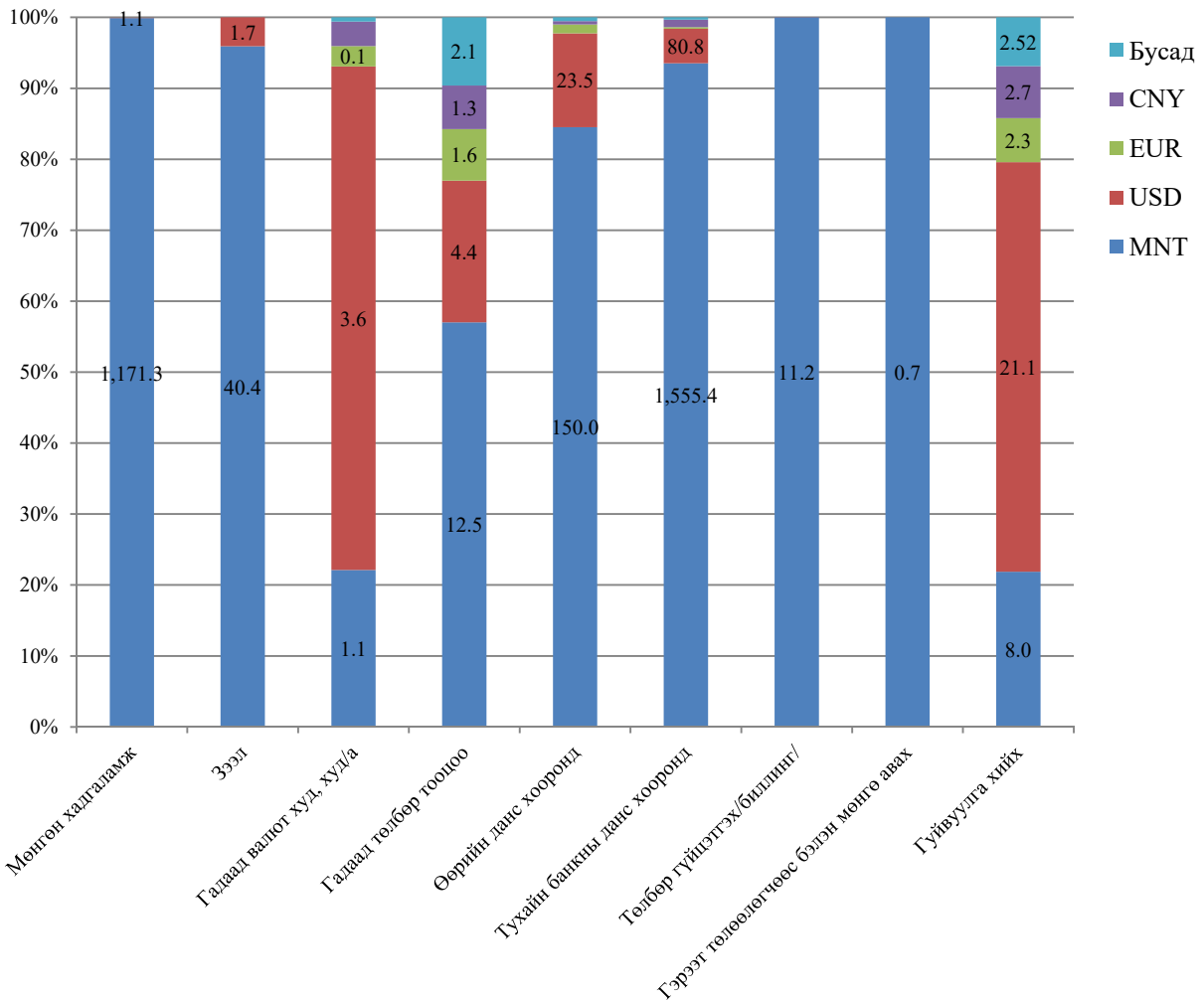
Хүснэгт 2. Интернэт хандалгаар тухайн банкны салбар хооронд хийгдсэн гүйлгээний тоо, дүн
(2015, III улирал, тэрбум төгрөгөөр, валют тус бүрээр)

Үйл ажиллагааны төрөл	Үйлчилгээний төрөл	Утга	MNT	USD	EUR	CNY	Бусад	Нийт	
Мөнгөн хадгаламж	Хугацаагүй	Тоо	995 735	8 779	108	608	130	1 005 360	
		Дүн	1 161.9	1.1	0.01	0.2	0.0	1 163	
	Хугацаатай	Тоо	17 375	352	3	17	-	17 747	
		Дүн	9.4	0.0	0.0	0.0	-	9.4	
	Нийт	Тоо	1 013 110	9 131	111	625	130	1 023 107	
		Дүн	1 171.3	1.1	0.0	0.2	0.0	1 173	
Зээл	Зээл авах	Тоо	14 722	176	-	-	-	14 898	
		Дүн	22.7	0.4	-	-	-	23.1	
	Эргэн төлөлт хийх	Тоо	37 373	4 772	-	10	-	42 155	
		Дүн	17.4	1.3	-	0.0	-	18.7	
	Хүү төлөх	Тоо	12 598	3 656	-	-	-	16 254	
		Дүн	0.3	0.01	-	-	-	0.3	
	Нийт	Тоо	64 693	8 604	-	10	-	73 307	
		Дүн	40.4	1.7	-	0.0	-	42.2	
Төлбөр тооцооны үйлчилгээ	Өөрийн данс хооронд гүйлгээ хийх	Тоо	213 012	17 999	661	628	255	232 555	
		Дүн	150.0	23.5	2.2	0.9	0.9	177.4	
	Тухайн банкны данс хооронд гүйлгээ хийх	Тоо	1 597 412	18 944	697	1 523	445	1 619 021	
		Дүн	1 555.4	80.8	3.8	17.7	5.4	1 663.1	
	Төлбөр гүйцэтгэх /биллинг/	Тоо	103 648	1	-	-	-	103 649	
		Дүн	11.2	0.0	-	-	-	11.2	
	Гэрээт төлөөлөгчөөс бэлэн мөнгө авах	Тоо	68 714	-	-	-	-	68 714	
		Дүн	0.7	-	-	-	-	0.7	
	Гуйвуулга хийх	Тоо	486	747	221	33	79	1 566	
		Дүн	8.0	21.1	2.3	2.7	2.5	36.6	
	Бусад	Тоо	12 062	5	-	-	-	12 067	
		Дүн	16.1	0.0	-	-	-	16.1	
Нийт	Тоо	1 995 334	37 696	1 579	2 184	779	2 037 572		
	Дүн	1 741.4	125.5	8.3	21.3	8.8	1 905.2		
Гадаад валют	Гадаад валют бэлэн бусаар худалдах	Тоо		1 668	42	142	34	1 886	
		Дүн		1.7	0.1	0.1	0.0	1.9	
	Гадаад валют бэлэн бусаар худалдан авах	Тоо	107	2 894	42	162	25	3 230	
		Дүн	1.1	1.9	0.1	0.1	0.0	3.1	
	Нийт	Тоо	107	4 562	84	304	59	5 116	
		Дүн	1.1	3.6	0.1	0.2	0.0	5.0	
Гадаад төлбөр тооцоо	Гадаад шилжүүлэг хийх	Тоо	561	1 281	206	209	289	2 546	
		Дүн	12.5	4.3	1.6	0.2	2.1	20.6	
	Гадаад гуйвуулга хийх	Тоо	12	127	-	12	-	151	
		Дүн	0.0	0.1	-	1.2	-	1.3	
	Нийт	Тоо	573	1 408	206	221	289	2 697	
		Дүн	12.5	4.4	1.6	1.3	2.1	21.9	
	НИЙТ		Тоо	3 073 817	61 401	1 980	3 344	1 257	3 141 799
			Дүн	2 966.8	136.2	10	23	11	3 146.9

Зураг 1. Нийт интернэт хандалтаар хийсэн гүйлгээний тоо, дүнд эзлэх хувь



Зураг 2. Интернэт хандалтаар хийгдсэн гүйлгээ дүн, тэрбум төгрөгөөр, валют тус бүрээр



Хүснэгт 3. Интернэт хандалтаар хийгдсэн банк хоорондын гүйлгээ

(2015, III улирал, тэрбум төгрөгөөр)

Үйл ажиллагааны төрөл	Утга	MNT	USD	EUR	CNY	Бусад	Нийт
Мөнгөн хадгаламж	Тоо	1 020	33	1	-	-	1 054
	Дүн	0.7	0.0	0.0	-	-	0.7
Төлбөр тооцооны үйлчилгээ	Тоо	686 870	9 101	463	364	105	696 903
	Дүн	580.6	58.5	2.0	15.9	0.8	657.7
НИЙТ	Тоо	687 890	9 134	464	364	105	697 957
	Дүн	581.3	58.5	2.0	15.9	0.8	658.4
<i>Нийт гүйлгээнд эзлэх %</i>	<i>Тоо</i>	<i>98.6</i>	<i>1.3</i>	<i>0.1</i>	<i>0.1</i>	<i>0.0</i>	<i>100.0</i>
	<i>Дүн</i>	<i>88.3</i>	<i>8.9</i>	<i>0.3</i>	<i>2.4</i>	<i>0.1</i>	<i>100.0</i>

II. МОБАЙЛ БАНК

Хүснэгт 4. Мобайл хандалтын эрхтэй хэрэглэгчийн тоо

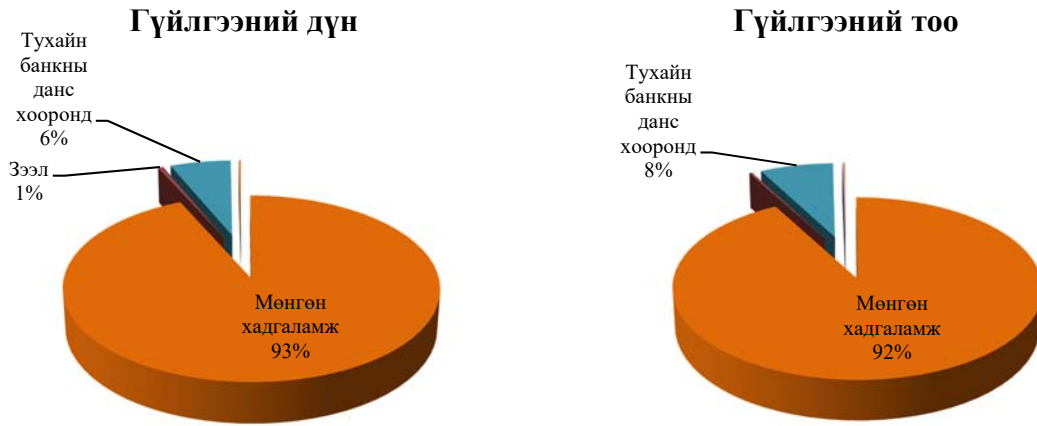
№	Хот, аймаг	Тайлант хугацаанд шинээр мобайл хандалтын эрх авахаар бүртгүүлсэн		Мобайл хандалт (өссөн дүнгээр)	
		Хэрэглэгч	Дэд хэрэглэгч	Нийт хэрэглэгч	Нийт идэвхтэй хэрэглэгч
1	Архангай	1 173		59 179	1 479
2	Баян-Өлгий	1 276		44 315	876
3	Баянхонгор	1 866		54 053	1 739
4	Булган	1 208		41 723	1 434
5	Говь-Алтай	2 084		57 797	2 560
6	Говьсүмбэр	762		18 225	853
7	Дорноговь	3 582		65 748	2 295
8	Дорнод	2 203		51 587	2 809
9	Дундговь	997		31 985	1 456
10	Завхан	1 998		56 520	1 877
11	Сэлэнгэ	3 643		82 721	4 120
12	Сүхбаатар	1 507		42 115	1 295
13	Төв	2 604		49 269	2 376
14	Увс	1 726		57 524	1 645
15	Ховд	1 934		57 680	2 126
16	Хэнтий	2 175		51 694	1 497
17	Хөвсгөл	2 183		76 434	2 469
18	Өвөрхангай	2 578		75 057	2 641
19	Өмнөговь	2 795		84 312	4 219
Нийт (дээрх аймгууд)		38 294		1 057 938	39 766
<i>Нийт Улсад эзлэх %</i>		<i>34.4</i>		<i>44.1</i>	<i>44.3</i>
20	Дархан-Уул	3 630		91 832	5 531
21	Орхон	3 873		78 737	2 755
22	Улаанбаатар	65 659		1 172 665	41 725
Нийт (дээрх хотууд)		73 162		1 343 234	50 011
<i>Нийт Улсад эзлэх %</i>		<i>65.6</i>		<i>55.9</i>	<i>55.7</i>
Нийт (Улс)		111 456		2 401 172	89 777

Хүснэгт 5. Мобайл хандалтаар хийгдсэн гүйлгээний тоо, дүн

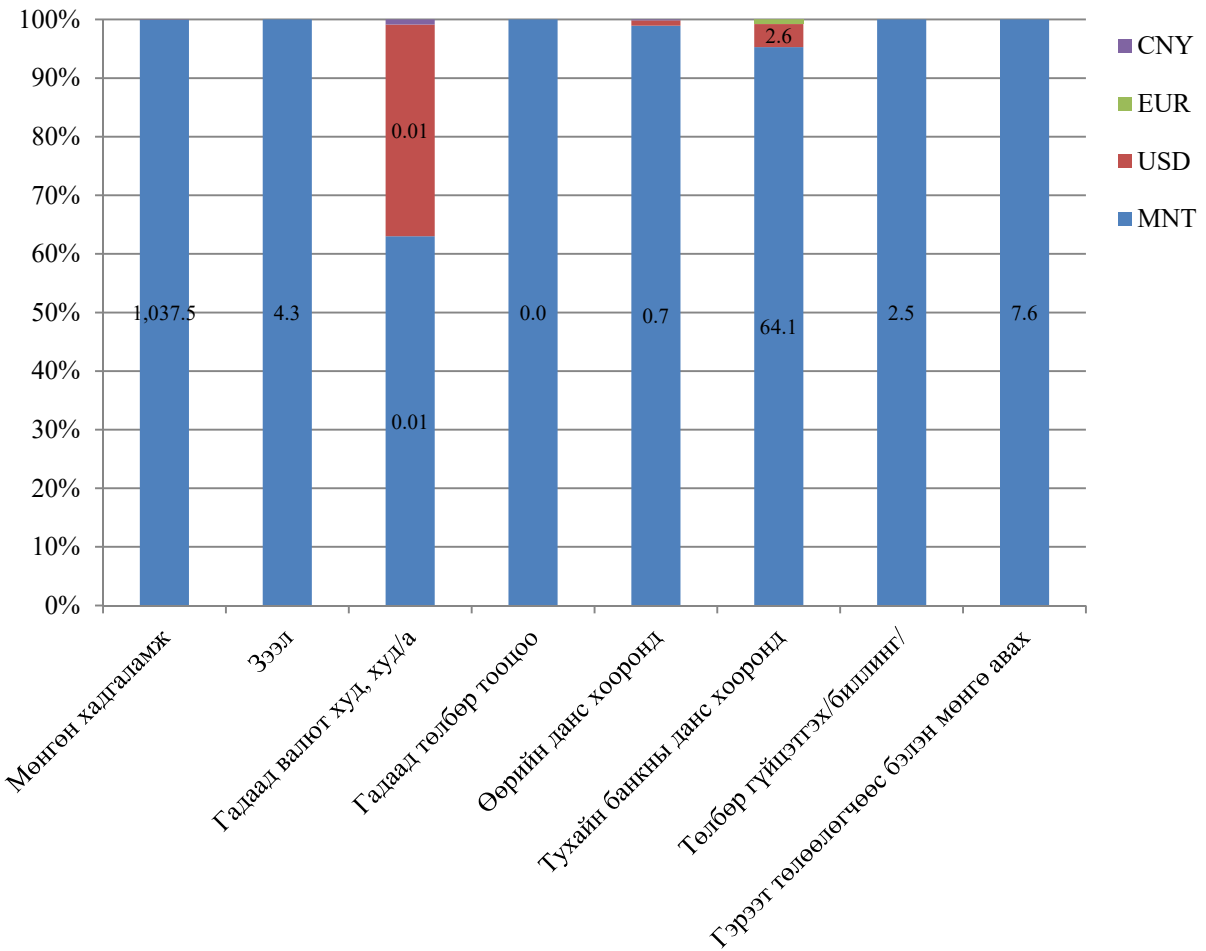
(2015, III улирал, тэрбум төгрөгөөр, валют тус бүрээр)

Үйл ажиллагааны төрөл	Үйлчилгээний төрөл	Утга	MNT	USD	EUR	CNY	Нийт
Мөнгөн хадгаламж	Хугацаагүй	Тоо	4 336 319	222	-	21	4 336 562
		Дүн	1 034.2	0.0	-	0.0	1 034.3
	Хугацаатай	Тоо	12 556	1	-	1	12 558
		Дүн	3.3	0.0	-	0.0	3.3
	Нийт	Тоо	4 348 875	223	-	22	4 349 120
		Дүн	1 037.5	0.0	-	0.0	1 037.6
Зээл	Эргэн төлөлт хийх	Тоо	9 480	-	-	-	9 480
		Дүн	4.3	-	-	-	4.3
	Нийт	Тоо	9 480	-	-	-	9 480
		Дүн	4.3	-	-	-	4.3
Төлбөр тооцооны үйлчилгээ	Өөрийн данс хооронд гүйлгээ хийх	Тоо	2 809	12	-	3	2 824
		Дүн	0.7	0.0	-	0.0	0.7
	Тухайн банкны данс хооронд гүйлгээ хийх	Тоо	343 832	6 959	199	272	351 262
		Дүн	64.1	2.6	0.5	0.0	67.3
	Төлбөр гүйцэтгэх /биллинг/	Тоо	65 333	-	-	-	65 333
		Дүн	2.5	-	-	-	3
	Гэрээт төлөөлөгчөөс бэлэн мөнгө авах	Тоо	12 509	-	-	-	12 509
		Дүн	7.6	-	-	-	7.6
	Бусад	Тоо	1 256	-	-	-	1 256
		Дүн	0.1	-	-	-	0.1
Нийт	Тоо	425 739	6 971	199	275	433 184	
	Дүн	75.1	2.7	0.5	0.0	78.2	
Гадаад валют	Гадаад валют бэлэн бусаар худалдах	Тоо		7	1	1	9
		Дүн		0.01	0.0	0.0	0.01
	Гадаад валют бэлэн бусаар худалдан авах	Тоо	12	2	1	-	15
		Дүн	0	0	0	-	0
	Нийт	Тоо	12	9	2	1	24
		Дүн	0.01	0.01	0.0	0.0	0.02
Гадаад төлбөр тооцоо	Гадаад гуйвуулга хийх	Тоо	5	-	-	-	5
		Дүн	0.0	-	-	-	0
	Нийт	Тоо	5	-	-	-	5
		Дүн	0.0	-	-	-	0
	НИЙТ	Тоо	4 784 111	7 203	201	298	4 791 813
		Дүн	1 116.9	2.7	0.5	0.0	1 120.2

Зураг 3. Нийт мобайл хандалтаар хийсэн гүйлгээний тоо, дүнд эзлэх хувь



Зураг 2. Мобайл хандалтаар хийгдсэн гүйлгээний дүн, тэрбум төгрөгөөр, валют тус бүрээр



Хүснэгт 6. Мобайл хандалтаар хийгдсэн банк хоорондын гүйлгээ

(2015, III улирал, тэрбум төгрөгөөр)

Үйл ажиллагааны төрөл	Утга	MNT	USD	Нийт
Мөнгөн хадгаламж	Тоо	2 154	1	2 155
	Дүн	0.5	0.0	0.5
Зээл	Тоо	-	-	-
	Дүн	-	-	-
Төлбөр тооцооны үйлчилгээ	Тоо	276 843	-	276 843
	Дүн	60.5	-	60.5
НИЙТ	Тоо	278 997	1	278 998
	Дүн	60.9	0.0	60.9

Хүснэгт 7. Мобайл банк үйлчилгээний гэрээт төлөөлөгч, хамтрагч, аймаг тус бүрээр

№	Хот, аймаг	Гэрээт хамтрагчийн тоо	Гэрээт төлөөлөгчийн тоо
1	Архангай	1	35
2	Баян-Өлгий	28	58
3	Баянхонгор	9	30
4	Булган	-	13
5	Говь-Алтай	-	15
6	Говьсүмбэр	13	28
7	Дорноговь	20	109
8	Дорнод	24	34
9	Дундговь	10	28
10	Завхан	92	88
11	Сэлэнгэ	8	75
12	Сүхбаатар	12	24
13	Төв	1	58
14	Увс	22	21
15	Ховд	21	82
16	Хэнтий	2	78
17	Хөвсгөл	7	49
18	Өвөрхангай	36	137
19	Өмнөговь	40	78
Нийт (дээрх аймгууд)		346	1 040
Нийт Улсад эзлэх %		36.8	61.9
20	Дархан-Уул	6	21
21	Орхон	22	59
22	Улаанбаатар	567	559
Нийт (дээрх хотууд)		595	639
Нийт Улсад эзлэх %		63.2	38.1
Нийт (Улс)		941	1 679