

ХӨДӨЛГӨӨНТ БАНКНЫ ТАЙЛАН 2017 ОНЫ III УЛИРАЛ

I. ИНТЕРНЭТ ХАНДАЛТ

Хүснэгт 1. Интернэт хандалтын эрхтэй хэрэглэгчийн тоо
(2017 он, III улирлын байдлаар)

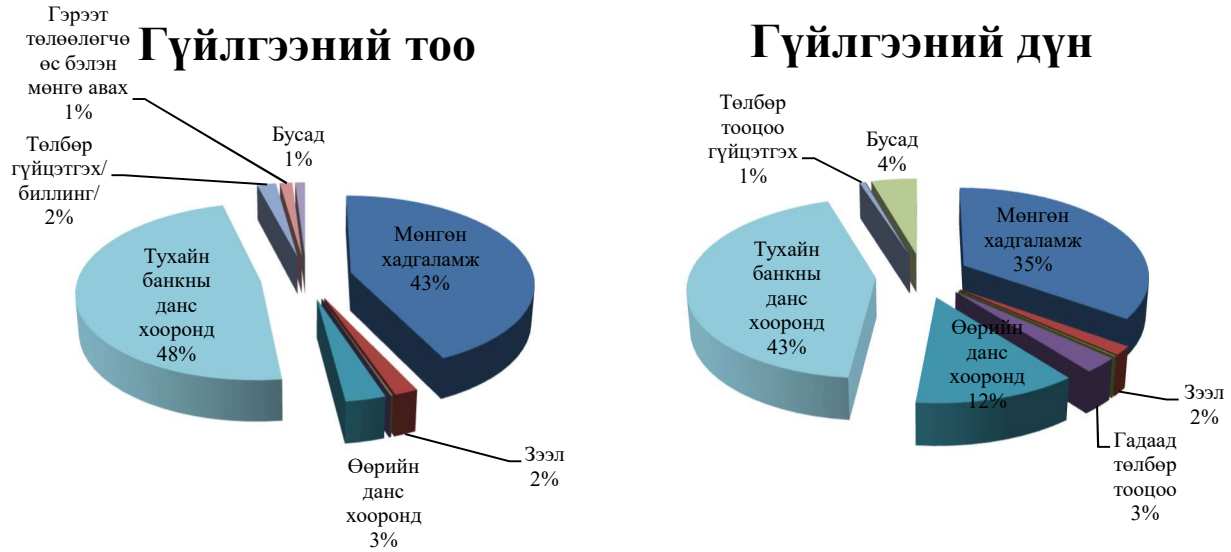
№	Хот, аймаг	Тайлант хугацаанд шинээр интернэт хандалтын эрх авахаар бүртгүүлсэн		Интернэт хандалт (өссөн дүнгээр)	
		Хэрэглэгч	Дэд хэрэглэгч	Нийт хэрэглэгч	Нийт идэвхтэй хэрэглэгч
1	Архангай	343	-	6 551	893
2	Баян-Өлгий	578	-	8 878	783
3	Баянхонгор	747	-	11 627	1 525
4	Булган	712	-	8 405	1 368
5	Говь-Алтай	697	-	9 322	1 054
6	Говьсүмбэр	347	-	4 367	759
7	Дорноговь	2 248	-	21 390	8 198
8	Дорнод	1 157	-	17 270	6 389
9	Дундговь	353	-	5 823	1 090
10	Завхан	912	-	10 601	1 883
11	Сэлэнгэ	1 378	-	19 272	4 229
12	Сүхбаатар	556	-	8 296	1 382
13	Төв	560	-	9 213	1 423
14	Увс	553	-	9 667	1 335
15	Ховд	487	-	10 261	1 103
16	Хэнтий	601	-	12 117	1 553
17	Хөвсгөл	794	-	10 254	1 893
18	Өвөрхангай	701	-	12 278	1 530
19	Өмнөговь	2 121	-	21 397	5 875
Нийт (дээрх аймгууд)		15 845	-	216 989	44 265
<i>Нийт Улсад эзлэх %</i>		<i>17,4</i>	<i>-</i>	<i>17,3</i>	<i>7,7</i>
20	Дархан-Уул	2 897	44	34 902	15 168
21	Орхон	2 430	-	25 379	9 381
22	Улаанбаатар	69 945	217	979 692	508 389
Нийт (дээрх хотууд)		75 272	261	1 039 973	532 938
<i>Нийт Улсад эзлэх %</i>		<i>82,6</i>	<i>100,0</i>	<i>82,7</i>	<i>92,3</i>
Нийт (Улс)		91 117	261	1 256 962	577 203

Хүснэгт 3. Интернэт хандалтаар тухайн банкны салбар хооронд хийгдсэн гүйлгээний тоо, дүн

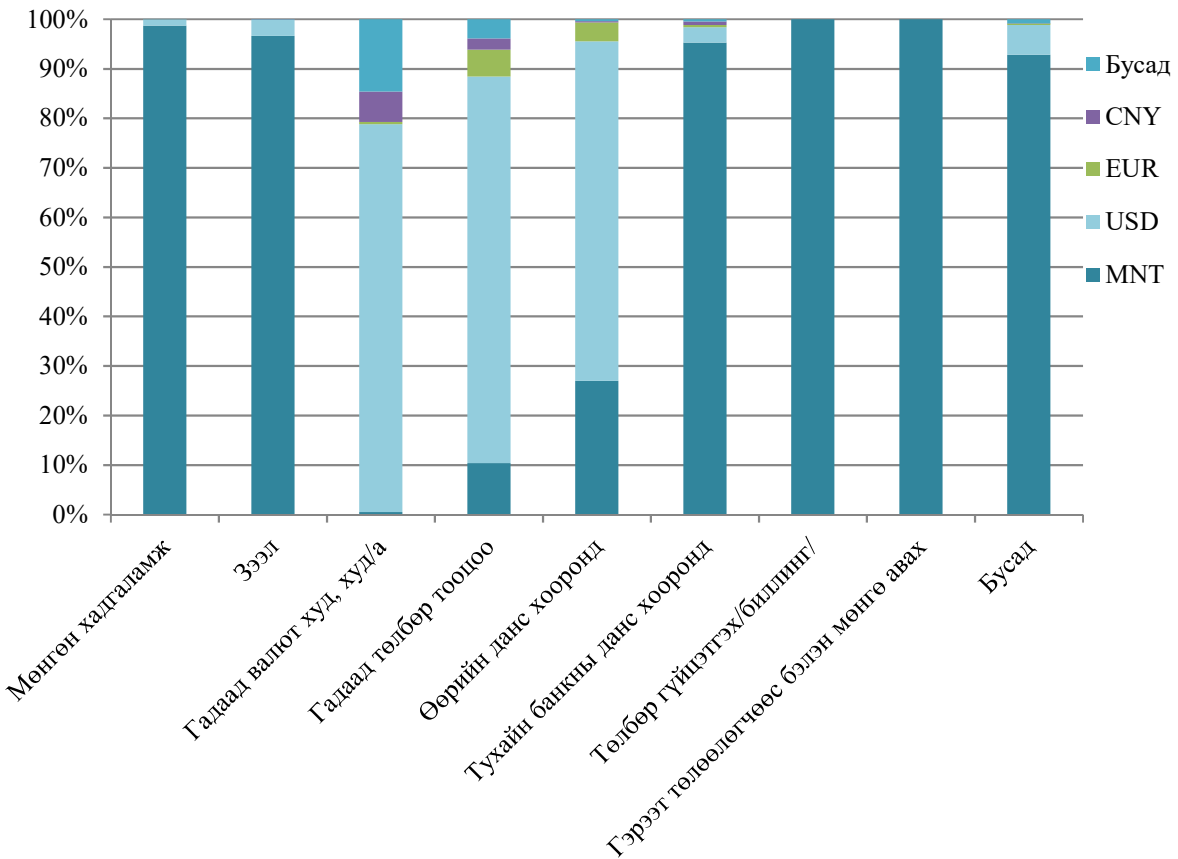
(2017 он, III улирал, тэрбум төгрөгөөр, валют тус бүрээр)

Үйл ажиллагааны төрөл	Үйлчилгээний төрөл	Утга	MNT	USD	EUR	CNY	Бусад	Нийт
Мөнгөн хадгаламж	Хугацаагүй	Тоо	4 872 308	14 529	249	1 650	307	4 889 043
		Дүн	3 395	44	0,04	1,2	0,1	3 440
	Хугацаатай	Тоо	10 687	149	-	3	-	10 839
		Дүн	14	0,1	-	0	-	15
	Нийт	Тоо	4 882 995	14 678	249	1 653	307	4 899 882
		Дүн	3 409,7	44,0	0,04	1,2	0,1	3 455
Зээл	Зээл авах	Тоо	34 845	128	-	-	-	34 973
		Дүн	69	1	-	-	-	70
	Эргэн төлөлт хийх	Тоо	144 680	5 038	-	28	384	150 130
		Дүн	82,5	4,6	-	0,03	0,1	87
	Хүү төлөх	Тоо	21 778	445	-	-	-	22 223
		Дүн	1	0,01	-	-	-	1
	Нийт	Тоо	201 303	5 611	-	28	384	207 326
		Дүн	152,6	5,2	-	0,03	0,1	158
Төлбөр тооцооны үйлчилгээ	Өөрийн данс хооронд гүйлгээ хийх	Тоо	328 837	23 666	1 041	1 062	745	355 351
		Дүн	330	838	47	3	5	1 223
	Тухайн банкны данс хооронд гүйлгээ хийх	Тоо	5 436 163	27 244	1 256	2 605	10 447	5 477 715
		Дүн	4 092	134	20	30	20	4 297
	Төлбөр гүйцэтгэх /биллинг/	Тоо	217 295	-	-	-	-	217 295
		Дүн	53	-	-	-	-	53
	Гэрээт төлөөлөгчөөс бэлэн мөнгө авах	Тоо	142 024	-	-	-	-	142 024
		Дүн	1,2	-	-	-	-	1,2
	Бусад	Тоо	111 743	804	25	11	54	112 637
		Дүн	411	27	1	0	4	443
	Нийт	Тоо	6 236 062	51 714	2 322	3 678	11 246	6 305 022
		Дүн	4 888,2	998,3	68,6	32,9	29,1	6 017,1
Гадаад валют	Гадаад валют бэлэн бусаар худалдах	Тоо	-	3 142	97	272	234	3 745
		Дүн	-	5,3	0,03	0,4	1,4	7,2
	Гадаад валют бэлэн бусаар худалдан авах	Тоо	89	4 665	133	559	142	5 588
		Дүн	0,1	4,0	0,02	0,4	0,3	4,7
	Нийт	Тоо	89	7 807	230	831	376	9 333
		Дүн	0,1	9,3	0,1	0,7	1,7	11,9
Гадаад төлбөр тооцоо	Гадаад шилжүүлэг хийх	Тоо	2 203	4 104	759	531	923	8 520
		Дүн	28,2	114,1	14,7	6,2	10,6	173,8
	Гадаад гуйвуулга хийх	Тоо	-	138	-	-	-	138
		Дүн	-	98,8	-	-	-	98,8
	Нийт	Тоо	2 203	4 242	759	531	923	8 658
		Дүн	28,2	212,8	14,7	6,2	10,6	272,6
НИЙТ		Тоо	11 322 652	84 052	3 560	6 721	13 236	11 430 221
		Дүн	8 478,8	1 269,6	83,4	41,1	41,6	9 914,5

Зураг 1. Нийт интернэт хандалтаар хийсэн гүйлгээний тоо, дүнд эзлэх хувь



Зураг 2. Интернэт хандалтаар хийгдсэн гүйлгээ дүн, тэрбум төгрөгөөр, валют тус бүрээр



Хүснэгт 4. Интернэт хандалтаар хийгдсэн банк хоорондын гүйлгээ

(2017 он, III улирал, тэрбум төгрөгөөр)

Үйл ажиллагааны төрөл	Утга	MNT	USD	EUR	CNY	Бусад	Нийт
Мөнгөн хадгаламж	Тоо	5 625	32	2	-	-	5 659
	Дүн	3,0	0,03	0,00	-	-	3
Төлбөр тооцооны үйлчилгээ	Тоо	2 485 496	16 649	811	670	10 153	2 513 779
	Дүн	1774,0	113,2	6,5	11,1	20,7	1 926
НИЙТ	Тоо	2 491 121	16 681	813	670	10 153	2 519 438
	Дүн	1 777	113	7	11	21	1 929

II. МОБАЙЛ ХАНДАЛТ

Хүснэгт 5. Мобайл хандалтын эрхтэй хэрэглэгчийн тоо

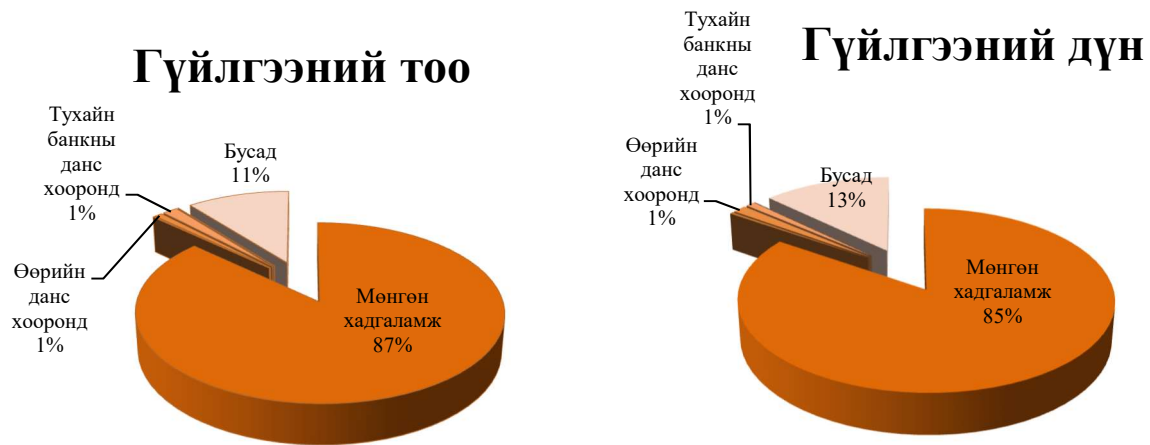
(2017 он, III улирлын байдлаар)

№	Хот, аймаг	Тайлант хугацаанд шинээр мобайл хандалтын эрх авахаар бүртгүүлсэн		Мобайл хандалт (өссөн дүнгээр)	
		Хэрэглэгч	Дэд хэрэглэгч	Нийт хэрэглэгч	Нийт идэвхтэй хэрэглэгч
1	Архангай	2 578	-	79 667	39 456
2	Баян-Өлгий	3 300	-	61 092	30 759
3	Баянхонгор	3 094	-	76 491	34 427
4	Булган	2 881	-	57 834	29 131
5	Говь-Алтай	3 021	-	71 439	37 968
6	Говьсүмбэр	972	-	20 661	10 131
7	Дорноговь	4 294	-	85 053	48 876
8	Дорнод	3 588	-	68 363	35 199
9	Дундговь	2 152	-	41 158	19 581
10	Завхан	3 154	-	77 083	44 013
11	Сэлэнгэ	5 434	-	101 514	53 833
12	Сүхбаатар	2 732	-	54 670	25 841
13	Төв	3 834	-	81 772	45 818
14	Увс	3 032	-	68 398	38 599
15	Ховд	3 440	-	78 717	40 592
16	Хэнтий	2 679	-	68 344	38 472
17	Хөвсгөл	3 302	-	93 059	47 423
18	Өвөрхангай	3 802	-	99 998	44 478
19	Өмнөговь	4 724	-	93 115	49 892
Нийт (дээрх аймгууд)		62 013	-	1 378 428	714 489
<i>Нийт Улсад эзлэх %</i>		38,8	-	44,6	45,5
20	Дархан-Уул	6 400	-	106 489	55 948
21	Орхон	5 923	-	104 482	56 082
22	Улаанбаатар	85 633	-	1 498 053	745 369
Нийт (дээрх хотууд)		97 956	-	1 709 024	857 399
<i>Нийт Улсад эзлэх %</i>		61,2	-	55,4	54,5
Нийт (Улс)		159 969	-	3 087 452	1 571 888

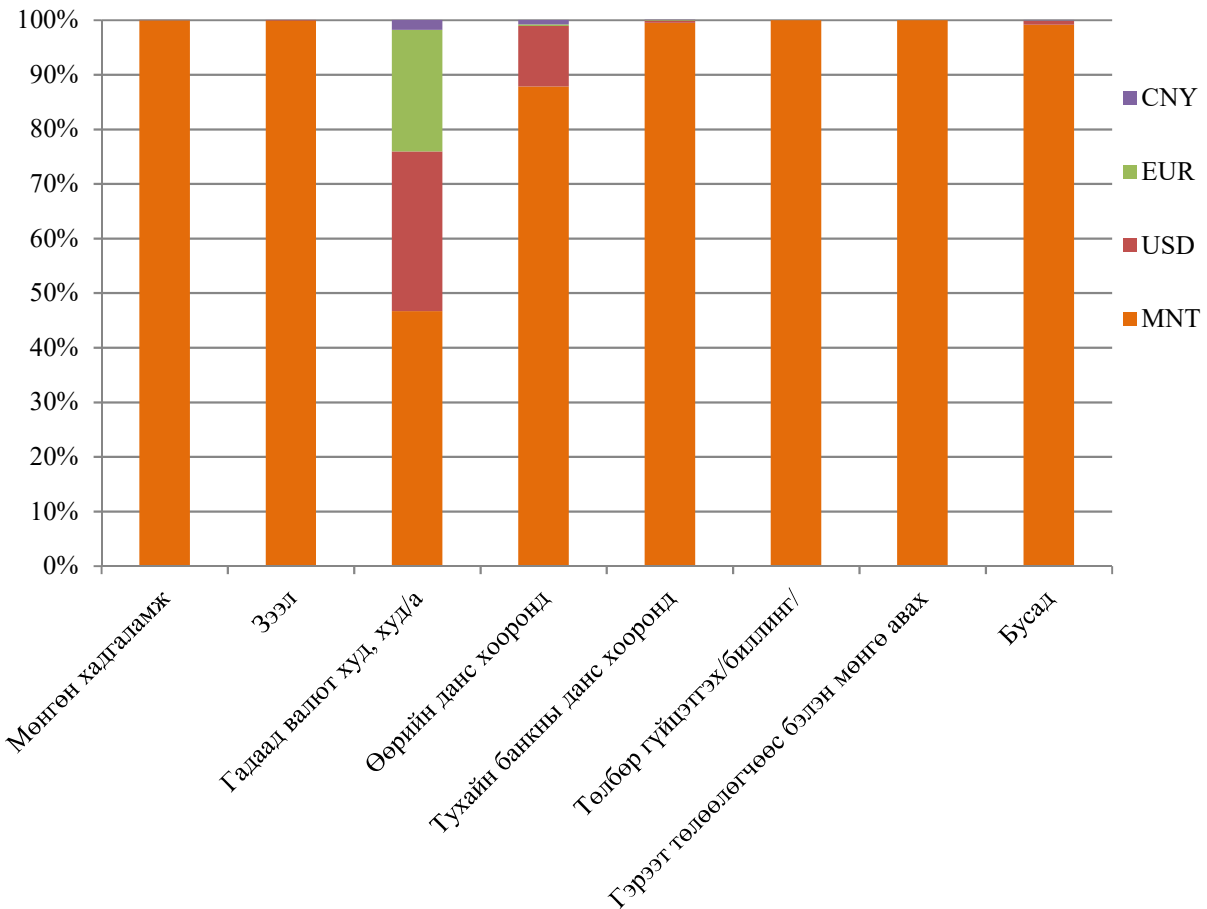
**Хүснэгт 7. Мобайл хандалтаар хийгдсэн гүйлгээний тоо, дүн
(2017 он, III улирал, тэрбум төгрөгөөр, валют тус бүрээр)**

Үйл ажиллагааны төрөл	Үйлчилгээний төрөл	Утга	MNT	USD	EUR	CNY	Нийт	
Мөнгөн хадгаламж	Хугацаагүй	Тоо	11 544 979	2 241	54	103	11 547 377	
		Дүн	2 389	0,5	0,01	0,03	2 390	
	Хугацаатай	Тоо	23 169	3	-	1	23 173	
		Дүн	6,3	0,0	-	0,0	6,3	
	Нийт	Тоо	11 568 148	2 244	54	104	11 570 550	
		Дүн	2 395,6	0,5	0,01	0,03	2 396,2	
Зээл	Зээл авах	Тоо	-	-	-	-	-	
		Дүн	-	-	-	-	-	
	Эргэн төлөлт хийх	Тоо	21 859	33	-	-	21 892	
		Дүн	10	0,01	-	-	10	
	Хүү төлөх	Тоо	71	-	-	-	71	
		Дүн	0,01	-	-	-	0,01	
	Нийт	Тоо	21 930	33	-	-	21 963	
		Дүн	9,8	0,01	-	-	9,8	
	Төлбөр тооцооны үйлчилгээ	Өөрийн данс хооронд гүйлгээ хийх	Тоо	92 809	9 394	341	380	102 924
			Дүн	34,4	4,3	0,1	0,3	39,2
Тухайн банкны данс хооронд гүйлгээ хийх		Тоо	204 320	1 382	13	10	205 726	
		Дүн	26	0,1	0,02	0,00	25,7	
Төлбөр гүйцэтгэх /биллинг/		Тоо	1 338	-	-	-	1 338	
		Дүн	0,03	-	-	-	0,03	
Гэрээт төлөөлөгчөөс бэлэн мөнгө авах		Тоо	1 075	-	-	-	1 075	
		Дүн	0,05	-	-	-	0,05	
Гуйвуулга хийх		Тоо	-	-	-	-	-	
		Дүн	-	-	-	-	-	
Бусад		Тоо	1 369 027	39 833	924	966	1 410 750	
		Дүн	360,0	2,4	0,2	0,4	363,0	
Нийт		Тоо	1 668 569	50 609	1 278	1 356	1 721 813	
		Дүн	420,1	6,9	0,3	0,7	428,0	
Гадаад валют	Гадаад валют бэлэн бусаар худалдах	Тоо	-	79	5	13	97	
		Дүн	-	0,03	0,02	0,00	0,05	
	Гадаад валют бэлэн бусаар худалдан авах	Тоо	60	28	-	11	99	
		Дүн	0,1	0,00	-	0,00	0,1	
	Нийт	Тоо	60	107	5	24	196	
		Дүн	0,1	0,03	0,02	0,00	0,1	
НИЙТ		Тоо	13 258 707	52 993	1 337	1 484	13 314 522	
		Дүн	2 825,6	7,5	0,3	0,7	2 834,1	

Зураг 3. Нийт мобайл хандалтаар хийсэн гүйлгээний тоо, дүнд эзлэх хувь



Зураг 4. Мобайл хандалтаар хийгдсэн гүйлгээний дүн, тэрбум төгрөгөөр, валют тус бүрээр



Хүснэгт 8. Мобайл хандалтаар хийгдсэн банк хоорондын гүйлгээ

(2017 он, III улирал, тэрбум төгрөгөөр)

Үйл ажиллагааны төрөл	Утга	MNT	USD	Бусад	Нийт
Мөнгөн хадгаламж	Тоо	3 880	143	-	4 023
	Дүн	0,9	0,1	-	1
Төлбөр тооцооны үйлчилгээ	Тоо	969 237	230	-	969 467
	Дүн	183,1	0,1	-	183
НИЙТ	Тоо	973 117	373	-	973 490
	Дүн	184,0	0,3	-	184,2

Хүснэгт 9. Гэрээт төлөөлөгч, хамтрагч, аймаг тус бүрээр
(2017 он, III улирлын байдлаар)

№	Хот, аймаг	Гэрээт хамтрагчийн тоо	Гэрээт төлөөлөгчийн тоо
1	Архангай	1	33
2	Баян-Өлгий	28	54
3	Баянхонгор	9	17
4	Булган	-	5
5	Говь-Алтай	-	17
6	Говьсүмбэр	13	28
7	Дорноговь	16	102
8	Дорнод	24	28
9	Дундговь	9	25
10	Завхан	92	66
11	Сэлэнгэ	8	50
12	Сүхбаатар	1	21
13	Төв	1	45
14	Увс	22	21
15	Ховд	21	63
16	Хэнтий	2	52
17	Хөвсгөл	7	27
18	Өвөрхангай	36	124
19	Өмнөговь	18	69
Нийт (дээрх аймгууд)		308	847
<i>Нийт Улсад эзлэх %</i>		<i>47,7</i>	<i>63,6</i>
20	Дархан-Уул	1	18
21	Орхон	2	27
22	Улаанбаатар	335	440
Нийт (дээрх хотууд)		338	485
<i>Нийт Улсад эзлэх %</i>		<i>52,3</i>	<i>36,4</i>
Нийт (Улс)		646	1 332