

ХӨДӨЛГӨӨНТ БАНКНЫ ТАЙЛАН 2017 ОНЫ 4 ДҮГЭЭР УЛИРАЛ

I. ИНТЕРНЭТ ХАНДАЛТ

Хүснэгт 1. Интернэт хандалтын эрхтэй хэрэглэгчийн тоо
(2017 он, 4 дүгээр улирлын байдлаар)

№	Хот, аймаг	Тайлант хугацаанд шинээр интернэт хандалтын эрх авахаар бүртгүүлсэн		Интернэт хандалт (өссөн дүнгээр)	
		Хэрэглэгч	Дэд хэрэглэгч	Нийт хэрэглэгч	Нийт идэвхтэй хэрэглэгч
1	Архангай	625	-	7 202	1 187
2	Баян-Өлгий	5 266	-	14 525	1 498
3	Баянхонгор	1 260	-	12 926	1 959
4	Булган	1 196	-	9 588	1 804
5	Говь-Алтай	804	-	10 141	1 218
6	Говьсүмбэр	551	-	4 942	951
7	Дорноговь	2 924	-	24 364	9 030
8	Дорнод	2 239	-	19 612	7 118
9	Дундговь	1 168	-	7 176	1 512
10	Завхан	1 837	-	12 523	2 595
11	Сэлэнгэ	2 665	-	22 079	5 085
12	Сүхбаатар	2 796	-	11 135	2 036
13	Төв	2 195	-	11 005	2 080
14	Увс	1 680	-	11 390	1 808
15	Ховд	911	-	11 186	1 347
16	Хэнтий	1 577	-	13 692	2 031
17	Хөвсгөл	1 776	-	12 029	2 458
18	Өвөрхангай	1 957	-	14 281	1 866
19	Өмнөговь	3 780	-	25 218	7 048
Нийт (дээрх аймгууд)		37 207	-	255 014	54 631
<i>Нийт эзлэх %</i>		28,2	-	18,4	8,5
20	Дархан-Уул	3 732	78	38 543	16 659
21	Орхон	4 885	-	30 350	11 171
22	Улаанбаатар	86 035	815	1 064 818	558 072
Нийт (дээрх хотууд)		94 652	893	1 133 711	585 902
<i>Нийт эзлэх %</i>		71,8	100,0	81,6	91,5
Нийт (Улс)		131 859	893	1 388 725	640 533

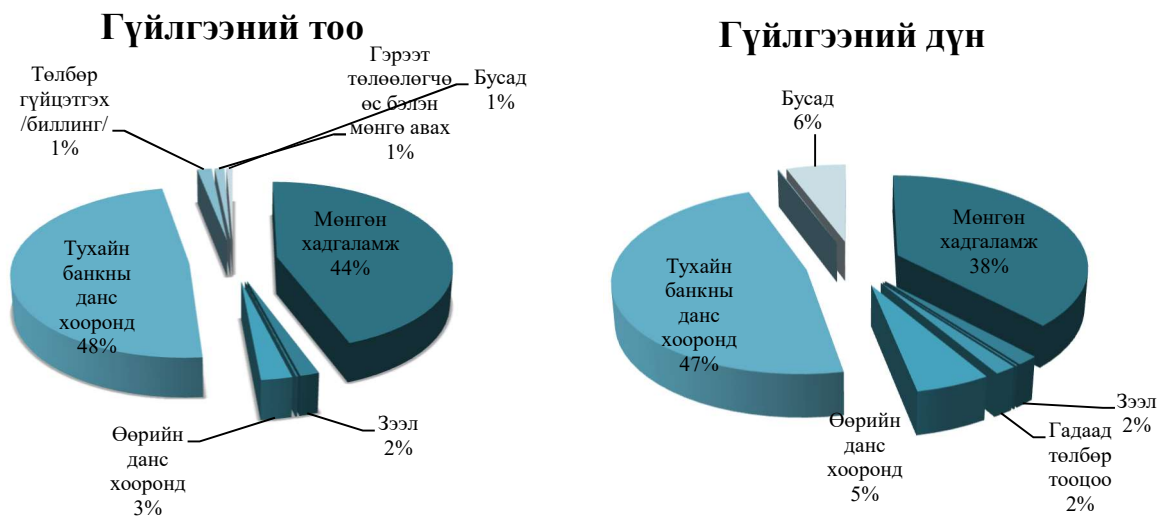
Хүснэгт 3. Интернэт хандалтаар тухайн банкны салбар хооронд хийгдсэн гүйлгээний тоо, дүн

(2017 он, 4 дүгээр улирал, тэрбум төгрөгөөр, валют тус бүрээр)

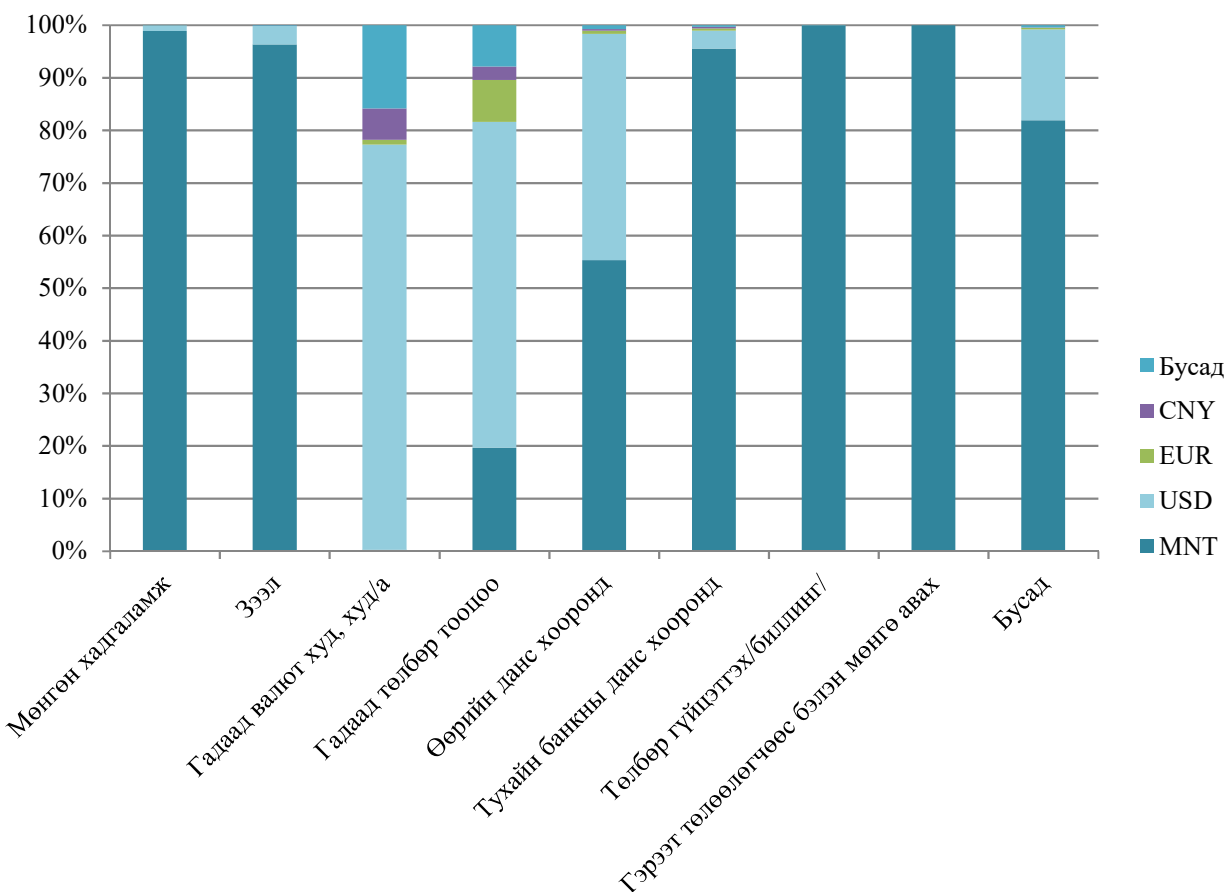
Үйл ажиллагааны төрөл	Үйлчилгээний төрөл	Утга	MNT	USD	EUR	CNY	Бусад	Нийт
Мөнгөн хадгаламж	Хугацаагүй	Тоо	7 231 126	17 915	400	2 698	367	7 252 506
		Дүн	4 245,9	43,9	0,2	0,6	0,1	4 290,7
	Хугацаатай	Тоо	61 383	632	2	11	3	62 031
		Дүн	46,2	3,8	0,0	0,0	0,0	50,0
	Нийт	Тоо	7 292 509	18 547	402	2 709	370	7 314 537
		Дүн	4 292,1	47,8	0,2	0,6	0,1	4 340,8
Зээл	Зээл авах	Тоо	41 656	146	-	-	-	41 802
		Дүн	78,9	0,8	--	-	-	79,7
	Эргэн төлөлт хийх	Тоо	181 106	5 933	-	50	458	187 547
		Дүн	100,7	5,8	-	0,1	0,3	106,9
	Хүү төлөх	Тоо	26 896	379	-	-	-	27 275
		Дүн	1,2	0,01	-	-	-	1,2
	Нийт	Тоо	249 658	6 458	-	50	458	256 624
		Дүн	180,8	6,6	-	0,1	0,3	187,7
Төлбөр тооцооны үйлчилгээ	Өөрийн данс хооронд гүйлгээ хийх	Тоо	384 710	27 406	1 145	1 155	942	415 358
		Дүн	346,5	269,6	3,8	1,9	4,9	626,6
	Тухайн банкны данс хооронд гүйлгээ хийх	Тоо	7 938 121	33 630	2 105	3 497	2 768	7 980 121
		Дүн	5 168,8	184,1	25,4	15,4	18,0	5 411,7
	Төлбөр гүйцэтгэх /биллинг/	Тоо	244 566	1	-	-	-	244 567
		Дүн	8,9	0,0	-	-	-	8,9
	Гэрээт төлөөлөгчөөс бэлэн мөнгө авах	Тоо	163 734	-	-	-	-	163 734
		Дүн	1,4	-	-	-	-	1,4
	Бусад	Тоо	103 330	1 214	31	8	61	104 644
		Дүн	534,0	112,6	2,2	0,1	3,1	652,0
	Нийт	Тоо	8 834 461	62 251	3 281	4 660	3 771	8 908 424
		Дүн	6 059,5	566,3	31,4	17,3	26,0	6 700,6
Гадаад валют	Гадаад валют бэлэн бусаар худалдах	Тоо	-	3 640	131	381	299	4 451
		Дүн	-	6,7	0,1	0,5	1,7	9,0
	Гадаад валют бэлэн бусаар худалдан авах	Тоо	76	5 802	194	641	179	6 892
		Дүн	0,0	5,7	0,1	0,5	0,8	7,1
	Нийт	Тоо	76	9 442	325	1 022	478	11 343
		Дүн	0	12	0	1	3	16
Гадаад төлбөр тооцоо	Гадаад шилжүүлэг хийх	Тоо	2 520	4 342	753	397	1 128	9 140
		Дүн	36	113	15	5	14	183
	Гадаад гуйвуулга хийх	Тоо	-	79,0	-	-	-	79,0
		Дүн	-	0,1	-	-	-	0
	Нийт	Тоо	2 520	4 421	753	397	1 128	9 219
		Дүн	36,0	113,4	14,6	4,7	14,4	183,0
НИЙТ		Тоо	16 379 224	101 119	4 761	8 838	6 205	16 500 147

	Дүн	10 568,5	746,4	46,3	23,7	43,3	11 428
--	-----	----------	-------	------	------	------	--------

Зураг 1. Нийт интернэт хандалтаар хийсэн гүйлгээний тоо, дүнд эзлэх хувь



Зураг 2. Интернэт хандалтаар хийгдсэн гүйлгээ дүн, тэрбум төгрөгөөр, валют тус бүрээр



Хүснэгт 4. Интернэт хандалтаар хийгдсэн банк хоорондын гүйлгээ
(2017 он, 4 дүгээр улирал, тэрбум төгрөгөөр)

Үйл ажиллагааны төрөл	Утга	MNT	USD	EUR	CNY	Бусад	Нийт
Мөнгөн хадгаламж	Тоо	6 643	27	-	-	-	6 670
	Дүн	3,7	0,1	-	-	-	3,7
Төлбөр тооцооны үйлчилгээ	Тоо	3 194 240	19 388	917	741	14 353	3 229 639
	Дүн	2 346	106	8	6	30	2 496
НИЙТ	Тоо	3 200 883	19 415	917	741	14 353	3 236 309
	Дүн	2 349	106	8	6	30	2 500

II. МОБАЙЛ ХАНДАЛТ

Хүснэгт 5. Мобайл хандалтын эрхтэй хэрэглэгчийн тоо
(2017 он, 4 дүгээр улирлын байдлаар)

№	Хот, аймаг	Тайлант хугацаанд шинээр мобайл хандалтын эрх авахаар бүртгүүлсэн		Мобайл хандалт (өссөн дүнгээр)	
		Хэрэглэгч	Дэд хэрэглэгч	Нийт хэрэглэгч	Нийт идэвхтэй хэрэглэгч
1	Архангай	4 364	-	81 664	40 493
2	Баян-Өлгий	6 962	-	67 789	32 643
3	Баянхонгор	5 215	-	80 428	36 866
4	Булган	2 513	-	58 773	29 144
5	Говь-Алтай	3 805	-	73 092	38 906
6	Говьсүмбэр	1 076	-	21 238	10 286
7	Дорноговь	4 037	-	87 130	49 234
8	Дорнод	4 990	-	71 852	36 726
9	Дундговь	2 913	-	43 265	20 734
10	Завхан	4 270	-	79 333	44 774
11	Сэлэнгэ	6 815	-	106 508	55 365
12	Сүхбаатар	3 793	-	57 623	26 496
13	Төв	4 207	-	84 440	47 438
14	Увс	7 685	-	75 320	43 361
15	Ховд	7 302	-	84 703	45 197
16	Хэнтий	2 555	-	70 362	39 235
17	Хөвсгөл	3 537	-	95 287	47 776
18	Өвөрхангай	4 780	-	103 910	45 221
19	Өмнөговь	4 823	-	96 847	51 063
Нийт (дээрх аймгууд)		85 642	-	1 439 564	740 958
<i>Нийт эзлэх %</i>		<i>44,7</i>	<i>-</i>	<i>44,6</i>	<i>45,2</i>
20	Дархан-Уул	6 361	-	111 407	57 549
21	Орхон	8 820	-	111 006	58 136
22	Улаанбаатар	90 840	-	1 567 112	781 015
Нийт (дээрх хотууд)		106 021	-	1 789 525	896 700
<i>Нийт эзлэх %</i>		<i>55,3</i>	<i>-</i>	<i>55,4</i>	<i>54,8</i>
Нийт (Улс)		191 663	-	3 229 089	1 637 658

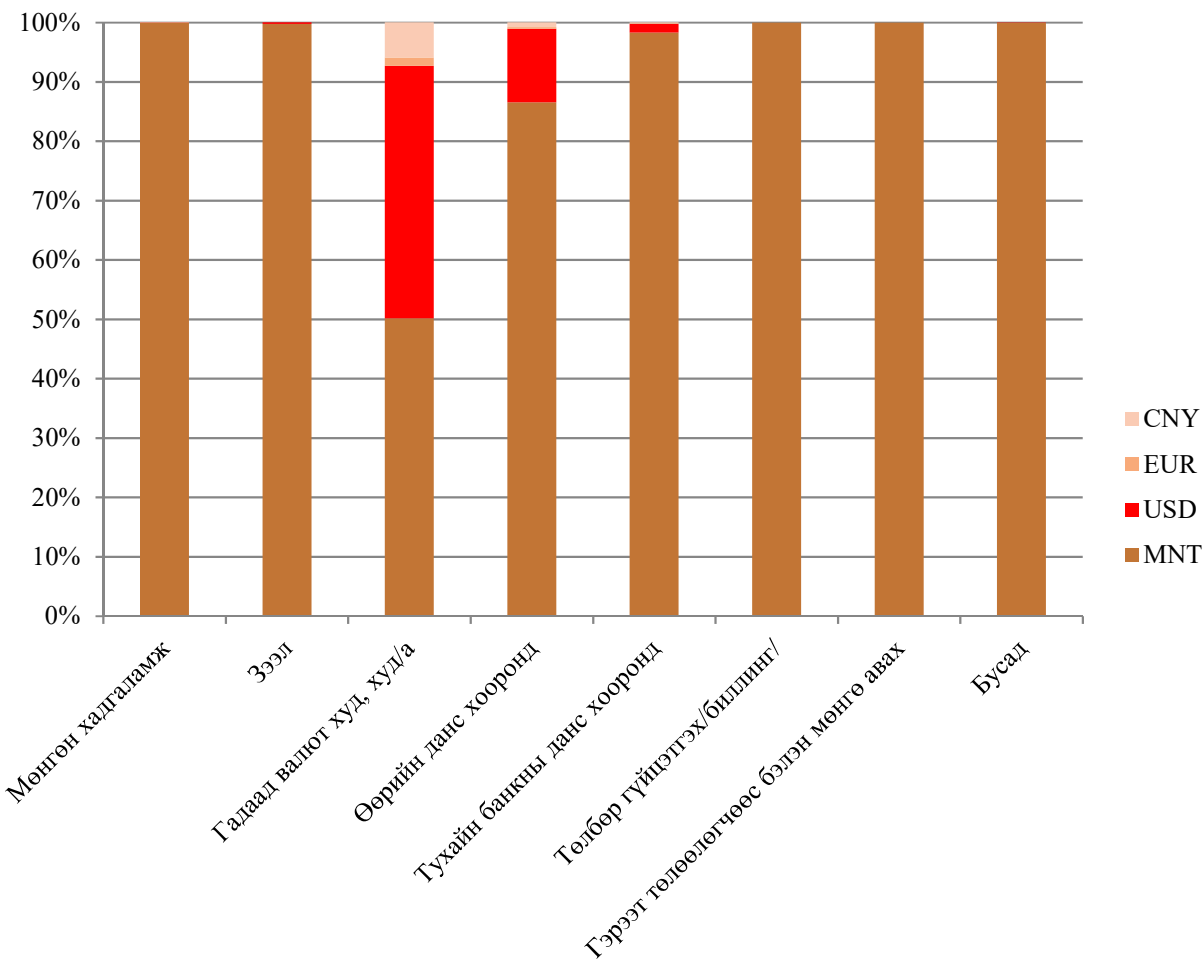
**Хүснэгт 7. Мобайл хандалтаар хийгдсэн гүйлгээний тоо, дүн
(2017 он, 4 дүгээр улирал, тэрбум төгрөгөөр, валют тус бүрээр)**

Үйл ажиллагааны төрөл	Үйлчилгээний төрөл	Утга	MNT	USD	EUR	CNY	Бусад	Нийт
Мөнгөн хадгаламж	Хугацаагүй	Тоо	13 183 647	2 495	83	130	-	13 186 355
		Дүн	2 484	0,5	0,01	0,03	-	2 485
	Хугацаатай	Тоо	26 833	4	1	1	-	26 839
		Дүн	6,7	0,0	0,0	0,0	-	6,7
	Нийт	Тоо	13 210 480	2 499	84	131	-	13 213 194
		Дүн	2 491	0,5	0,01	0,03	-	2 491,7
Зээл	Эргэн төлөлт хийх	Тоо	30 754	113	-	-	-	30 867
		Дүн	13,1	0,04	-	-	-	13,1
	Хүү төлөх	Тоо	111	0	-	-	-	111
		Дүн	0,01	0,00	-	-	-	0,01
	Нийт	Тоо	30 865	113	-	-	-	30 978
		Дүн	13,1	0,04	-	-	-	13
Төлбөр тооцооны үйлчилгээ	Өөрийн данс хооронд гүйлгээ хийх	Тоо	105 679	10 489	321	331	6	116 826
		Дүн	40,5	5,8	0,1	0,4	0,0	46,8
	Тухайн банкны данс хооронд гүйлгээ хийх	Тоо	1 467 629	39 038	918	779	-	1 508 364
		Дүн	265,2	4,0	0,3	0,3	-	269,8
	Төлбөр гүйцэтгэх /биллинг/	Тоо	1 396	-	-	-	-	1 396
		Дүн	0,04	-	-	-	-	0,04
	Гэрээт төлөөлөгчөөс бэлэн мөнгө авах	Тоо	920	-	-	-	-	920
		Дүн	0,04	-	-	-	-	0,04
	Бусад	Тоо	337 371	6 562	-	-	-	343 933
		Дүн	135,1	0,01	-	-	-	135,1
Нийт	Тоо	1 912 995	56 089	1 239	1 110	6	1 971 439	
	Дүн	441	9,8	0,4	0,7	0	452	
Гадаад валют	Гадаад валют бэлэн бусаар худалдах	Тоо	-	104	6	5	8	123
		Дүн	-	0,02	0	0	0	0,03
	Гадаад валют бэлэн бусаар худалдан авах	Тоо	59	63	-	4	3	129
		Дүн	0,03	0,00	-	0,00	0,00	0,03
	Нийт	Тоо	59	167	6	9	11	252
		Дүн	0,03	0,02	0,00	0,00	0,01	0,06
НИЙТ	Тоо	15 154 399	58 868	1 329	1 250	17	15 215 863	
	Дүн	2 945,1	10,4	0,4	0,7	0,0	2 956,7	

Зураг 3. Нийт мобайл хандалтаар хийсэн гүйлгээний тоо, дүнд эзлэх хувь



Зураг 4. Мобайл хандалтаар хийгдсэн гүйлгээний дүн, тэрбум төгрөгөөр, валют тус бүрээр



Хүснэгт 8. Мобайл хандалтаар хийгдсэн банк хоорондын гүйлгээ

(2017 он, 4 дүгээр улирал, тэрбум төгрөгөөр)

Үйл ажиллагааны төрөл	Утга	MNT	USD	Бусад	Нийт
Мөнгөн хадгаламж	Тоо	5 283	42	-	5 325
	Дүн	1,4	0,0	-	1,5
Төлбөр тооцооны үйлчилгээ	Тоо	1 178 685	148	2	1 178 835
	Дүн	212,1	0,1	0,0	212,2
НИЙТ	Тоо	1 183 968	190	2	1 184 160
	Дүн	213,6	0,1	0,0	213,7

Хүснэгт 9. Гэрээт төлөөлөгч, хамтрагч, аймаг тус бүрээр

(2017 он, 4 дүгээр улирлын байдлаар)

№	Хот, аймаг	Гэрээт хамтрагчийн тоо	Гэрээт төлөөлөгчийн тоо
1	Архангай	1	33
2	Баян-Өлгий	28	54
3	Баянхонгор	9	17
4	Булган	-	5
5	Говь-Алтай	-	17
6	Говьсүмбэр	13	28
7	Дорноговь	16	102
8	Дорнод	24	28
9	Дундговь	9	25
10	Завхан	92	66
11	Сэлэнгэ	8	50
12	Сүхбаатар	1	21
13	Төв	1	45
14	Увс	22	21
15	Ховд	21	63
16	Хэнтий	2	52
17	Хөвсгөл	7	27
18	Өвөрхангай	36	124
19	Өмнөговь	18	69
Нийт (дээрх аймгууд)		308	847
Нийт эзлэх %		48	64
20	Дархан-Уул	1	18
21	Орхон	2	27
22	Улаанбаатар	335	440
Нийт (дээрх хотууд)		338	485
Нийт эзлэх %		52	36
Нийт (Улс)		646	1 332

_____oOo_____