

ХӨДӨЛГӨӨНТ БАНКНЫ ТАЙЛАН 2018 ОНЫ 1 ДҮГЭЭР УЛИРАЛ

I. ИНТЕРНЭТ ХАНДАЛТ

Хүснэгт 1. Интернэт хандалтын эрхтэй хэрэглэгчийн тоо

(2018 он, 1 дүгээр улирлын байдлаар)

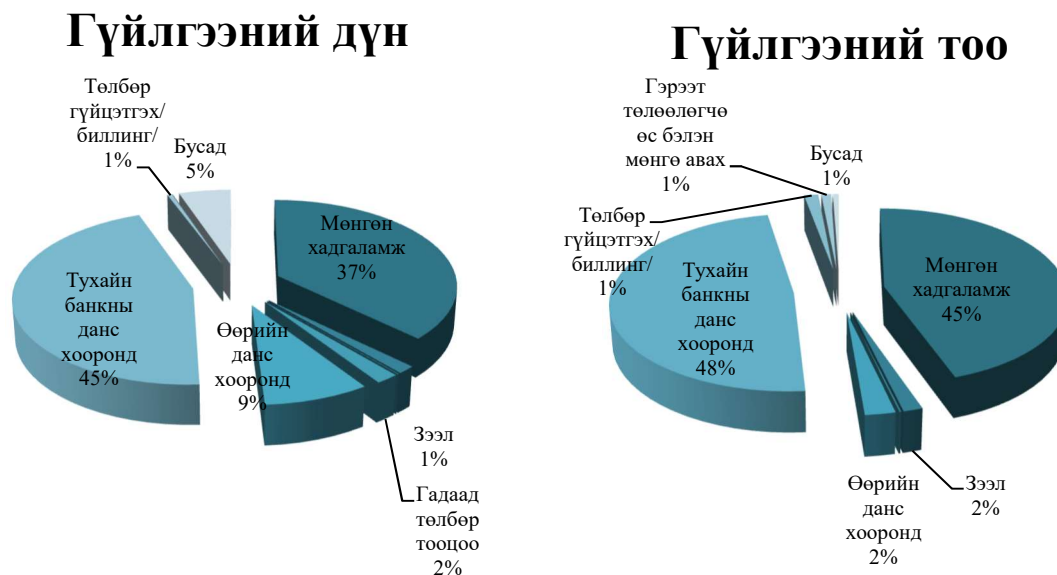
№	Хот, аймаг	Тайлант хугацаанд шинээр интернэт хандалтын эрх авахаар бүртгүүлсэн		Интернэт хандалт (өссөн дүнгээр)	
		Хэрэглэгч	Дэд хэрэглэгч	Нийт хэрэглэгч	Нийт идэвхтэй хэрэглэгч
1	Архангай	529	-	7 878	1 207
2	Баян-Өлгий	1 038	-	15 776	1 683
3	Баянхонгор	1 117	-	14 304	2 411
4	Булган	898	-	10 626	1 901
5	Говь-Алтай	469	-	10 696	1 243
6	Говьсүмбэр	455	-	5 481	1 226
7	Дорноговь	1 976	-	22 904	9 140
8	Дорнод	1 355	-	18 073	7 244
9	Дундговь	966	-	8 289	1 767
10	Завхан	1 182	-	13 945	2 985
11	Сэлэнгэ	1 836	-	22 422	5 438
12	Сүхбаатар	1 212	-	12 630	2 504
13	Төв	1 216	-	12 562	2 331
14	Увс	781	-	12 452	2 076
15	Ховд	847	-	12 152	1 486
16	Хэнтий	1 319	-	15 252	2 418
17	Хөвсгөл	1 491	-	13 792	2 748
18	Өвөрхангай	1 166	-	15 595	2 211
19	Өмнөговь	2 295	-	26 228	7 843
Нийт (дээрх аймгууд)		22 148	-	271 057	59 862
<i>Нийт Улсад эзлэх %</i>		<i>28,0</i>	<i>-</i>	<i>22,2</i>	<i>9,4</i>
20	Дархан-Уул	2 730	41	32 210	16 246
21	Орхон	1 946	-	27 329	10 543
22	Улаанбаатар	52 313	447	889 363	551 142
Нийт (дээрх хотууд)		56 989	488	948 902	577 931
<i>Нийт Улсад эзлэх %</i>		<i>72,0</i>	<i>100,0</i>	<i>77,8</i>	<i>90,6</i>
Нийт (Улс)		79 137	488	1 219 959	637 793

Хүснэгт 3. Интернэт хандалтаар тухайн банкны салбар хооронд хийгдсэн гүйлгээний тоо, дүн
(2018 он, 1 дүгээр улирал, тэрбум төгрөгөөр, валют тус бүрээр)

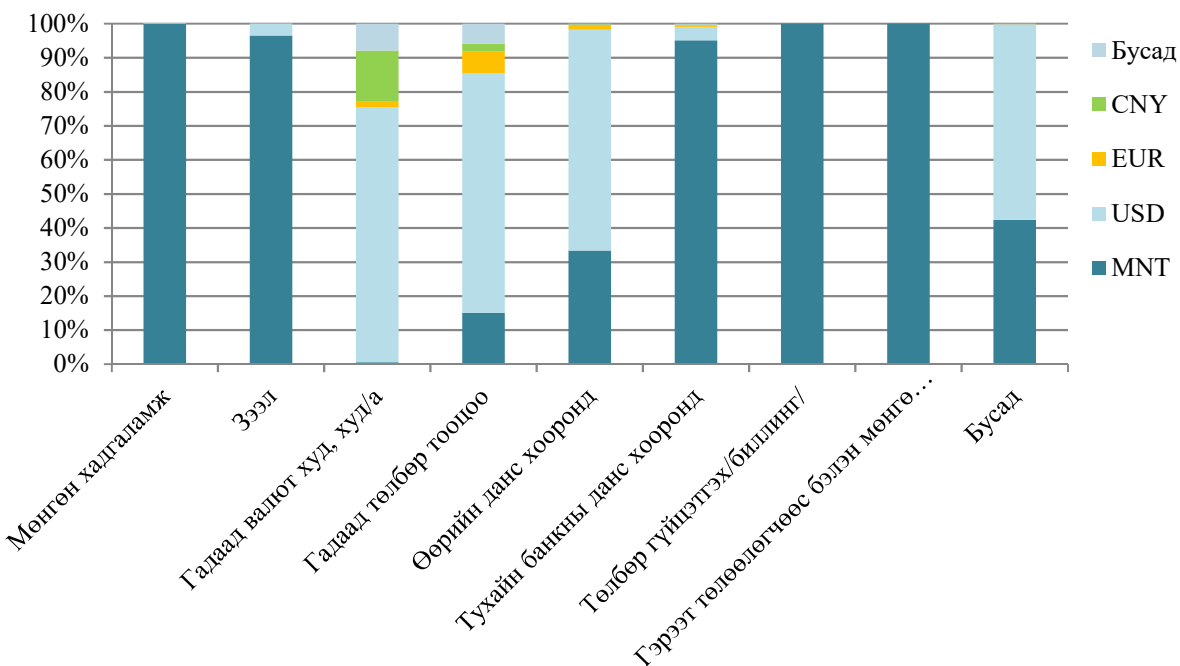
Үйл ажиллагааны төрөл	Үйлчилгээний төрөл	Утга	MNT	USD	EUR	CNY	Бусад	Нийт
Мөнгөн хадгаламж	Хугацаагүй	Тоо	8 228 824	19 601	369	2 338	359	8 251 491
		Дүн	5 139,0	6,1	0,1	0,2	0,1	5 145,4
	Хугацаатай	Тоо	68 520	703	2	9	3	69 237
		Дүн	50,3	0,2	0,0	0,0	0,0	50,4
	Нийт	Тоо	8 297 344	20 304	371	2 347	362	8 320 728
		Дүн	5 189	6,2	0,1	0,2	0,1	5 195,9
Зээл	Зээл авах	Тоо	46 644	154	-	-	-	46 798
		Дүн	82,9	0,5	-	-	-	83,4
	Эргэн төлөлт хийх	Тоо	199 260	6 471	1	52	505	206 289
		Дүн	109,9	6,3	0,0	0,1	0,2	116,5
	Хүү төлөх	Тоо	28 768	427	-	-	-	29 195
		Дүн	1,2	0,0	-	-	-	1,2
	Нийт	Тоо	274 672	7 052	1	52	505	282 282
		Дүн	194,0	6,8	0,0	0,1	0,2	201,1
Төлбөр тооцооны үйлчилгээ	Өөрийн данс хооронд гүйлгээ хийх	Тоо	411 797	29 172	1 367	1 007	966	444 309
		Дүн	396	769	16	2	3	1 186
	Тухайн банкны данс хооронд гүйлгээ хийх	Тоо	8 959 093	41 713	2 176	3 009	3 590	9 009 581
		Дүн	5 990,6	249,1	29,7	13,3	16,8	6 299,6
	Төлбөр гүйцэтгэх /биллинг/	Тоо	262 834	-	-	-	-	262 834
		Дүн	66,2	-	-	-	-	66,2
	Гэрээт төлөөлөгчөөс бэлэн мөнгө авах	Тоо	178 761	-	-	-	-	178 761
		Дүн	1,4	-	-	-	-	1,4
	Гуйвуулга хийх	Тоо	-	-	-	-	-	-
		Дүн	-	-	-	-	-	-
	Бусад	Тоо	103 990	1 270	29	8	34	105 331
		Дүн	309,9	417,9	1,8	0,0	2,2	731,9
	Нийт	Тоо	9 916 475	72 155	3 572	4 024	4 590	10 000 816
		Дүн	6 764	1 437	47	16	22	8 285
Гадаад валют	Гадаад валют бэлэн бусаар худалдах	Тоо	0	3 950	172	272	187	4 581
		Дүн	0	4,1	0,1	0,8	0,3	5,3
	Гадаад валют бэлэн бусаар худалдан авах	Тоо	93	6 135	197	512	143	7 080
		Дүн	0,1	3,8	0,1	0,8	0,5	5,2
	Нийт	Тоо	93	10 085	369	784	330	11 661
		Дүн	0,1	7,9	0,2	1,6	0,8	10,5
Гадаад төлбөр тооцоо	Гадаад шилжүүлэг хийх	Тоо	2 814	4 395	792	309	1 106	9 416
		Дүн	38,9	150,3	16,4	5,7	15,4	226,6
	Гадаад гуйвуулга хийх	Тоо	3	70	-	-	-	73
		Дүн	0,0	31,7	-	-	-	31,7
	Нийт	Тоо	2 817	4 465	792	309	1 106	9 489

		Дүн	38,9	182,0	16,4	5,7	15,4	258,3
нийт	Тоо	18 491 308	103 976	4 736	6 732	6 563	18 624 976	
	Дүн	12 186,1	1 631,6	63,9	21,5	37,5	13 951,2	

Зураг 1. Нийт интернэт хандалтаар хийсэн гүйлгээний тоо, дүнд эзлэх хувь



Зураг 2. Интернэт хандалтаар хийгдсэн гүйлгээ дүн, тэрбум төгрөгөөр, валют тус бүрээр



Хүснэгт 4. Интернэт хандалтаар хийгдсэн банк хоорондын гүйлгээ
(2018 он, 1 дүгээр улирал, тэрбум төгрөгөөр)

Үйл ажиллагааны төрөл	Утга	MNT	USD	EUR	CNY	Бусад	Нийт
Мөнгөн хадгаламж	Тоо	6 621	14	-	4	-	6 639
	Дүн	3,4	0,1	-	0,0	-	3,5
Төлбөр тооцооны үйлчилгээ	Тоо	3 424 307	24 446	1 221	665	15 469	3 466 108
	Дүн	1 977	159	10	10	35	2 190
НИЙТ	Тоо	3 430 928	24 460	1 221	669	15 469	3 472 747
	Дүн	1 980,2	159,0	10,1	9,6	34,9	2 193,8

II. МОБАЙЛ ХАНДАЛТ

Хүснэгт 5. Мобайл хандалтын эрхтэй хэрэглэгчийн тоо

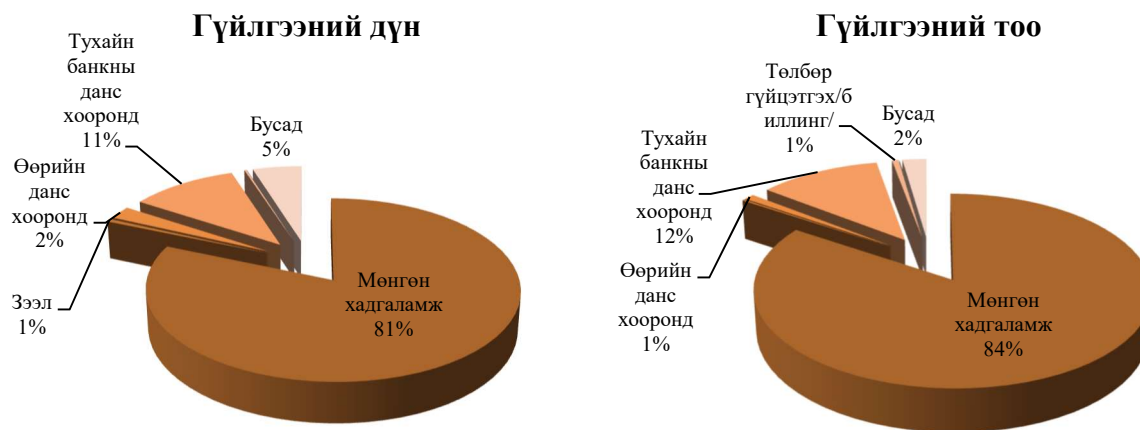
(2018 он, 1 дүгээр улирлын байдлаар)

№	Хот, аймаг	Тайлант хугацаанд шинээр мобайл хандалтын эрх авахаар бүртгүүлсэн		Мобайл хандалт (өссөн дүнгээр)	
		Хэрэглэгч	Дэд хэрэглэгч	Нийт хэрэглэгч	Нийт идэвхтэй хэрэглэгч
1	Архангай	2 283	-	84 168	41 330
2	Баян-Өлгий	3 556	-	72 543	34 764
3	Баянхонгор	2 933	-	84 199	38 445
4	Булган	2 182	-	60 998	29 768
5	Говь-Алтай	2 680	-	75 800	39 698
6	Говьсүмбэр	1 050	-	22 602	10 873
7	Дорноговь	3 077	-	87 066	48 155
8	Дорнод	2 900	-	73 107	37 105
9	Дундговь	1 960	-	46 268	21 284
10	Завхан	2 810	-	82 936	46 198
11	Сэлэнгэ	5 026	-	109 295	56 735
12	Сүхбаатар	2 346	-	59 517	27 372
13	Төв	3 257	-	88 230	48 483
14	Увс	2 925	-	78 900	45 151
15	Ховд	3 027	-	88 254	46 942
16	Хэнтий	2 123	-	73 487	40 017
17	Хөвсгөл	3 035	-	98 814	48 807
18	Өвөрхангай	3 385	-	107 833	46 379
19	Өмнөговь	4 177	-	101 037	52 235
Нийт (дээрх аймгууд)		54 732	-	-	759 741
<i>Нийт Улсад эзлэх %</i>		39,3	-	-	48,3
20	Дархан-Уул	5 092	-	105 193	47 707
21	Орхон	5 161	-	107 491	51 857
22	Улаанбаатар	74 415	-	1 546 204	715 078
Нийт (дээрх хотууд)		84 668	-	1 758 888	814 642
<i>Нийт Улсад эзлэх %</i>		60,7	-	54,1	51,7
Нийт (Улс)		139 400	-	3 253 942	1 574 383

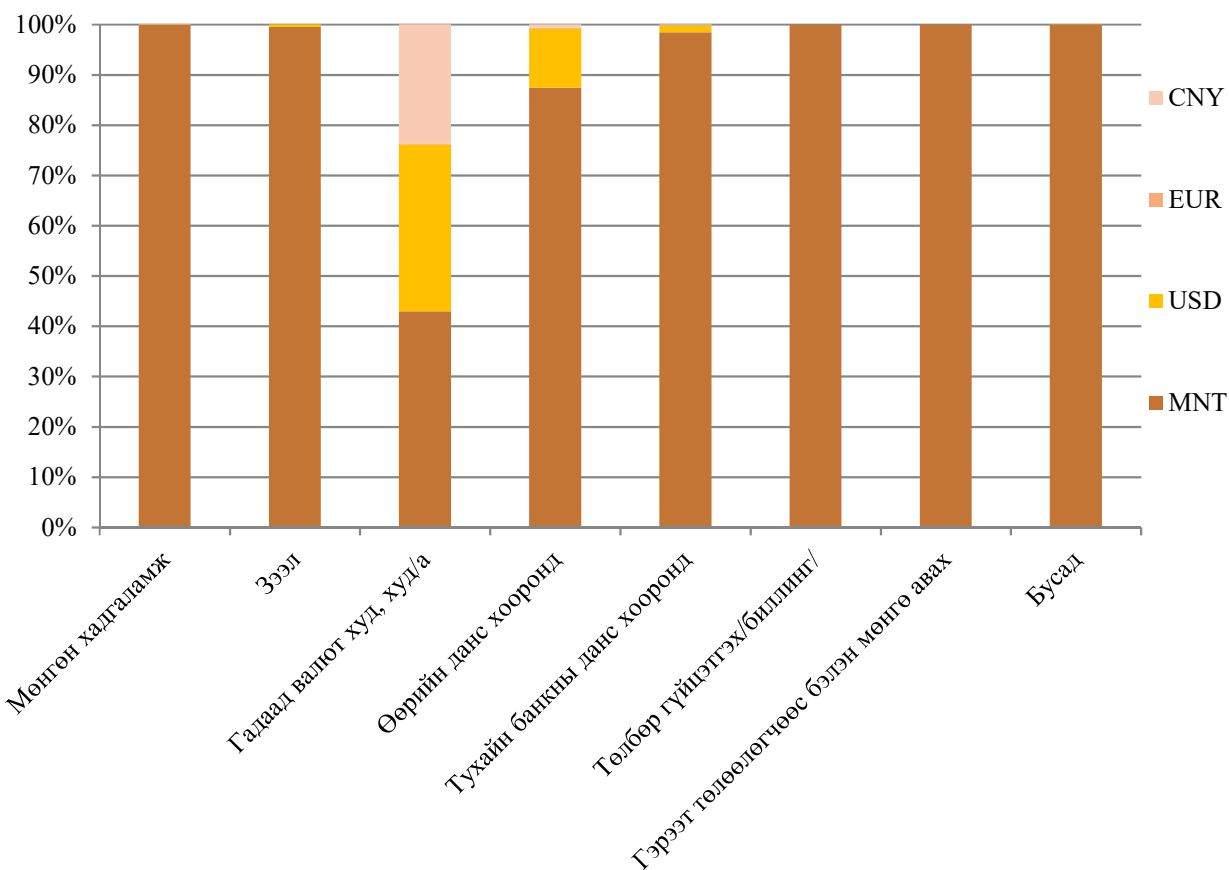
**Хүснэгт 7. Мобайл хандалтаар хийгдсэн гүйлгээний тоо, дүн
(2018 он, 1 дүгээр улирал, тэрбум төгрөгөөр, валют тус бүрээр)**

Үйл ажиллагааны төрөл	Үйлчилгээний төрөл	Утга	MNT	USD	EUR	CNY	Бусад	Нийт
Мөнгөн хадгаламж	Хугацаагүй	Тоо	10 877 720	2 560	64	92	-	10 880 436
		Дүн	1 964,4	0,6	0,0	0,0	-	1 965,0
	Хугацаатай	Тоо	21 166	8	-	2	-	21 176
		Дүн	5,7	0,0	-	0,0	-	5,7
	Нийт	Тоо	10 898 886	2 568	64	94	-	10 901 612
		Дүн	1 970,1	0,6	0,0	0,1	-	1 970,7
Зээл	Зээл авах	Тоо	-	-	-	-	-	-
		Дүн	-	-	-	-	-	-
	Эргэн төлөлт хийх	Тоо	30 536	183	-	-	-	30 719
		Дүн	12,5	0,1	-	-	-	12,5
	Хүү төлөх	Тоо	100	-	-	-	-	100
		Дүн	0,0	-	-	-	-	0,0
	Нийт	Тоо	30 636	183	-	-	-	30 819
		Дүн	12,5	0,1	-	-	-	12,5
Төлбөр тооцооны үйлчилгээ	Өөрийн данс хооронд гүйлгээ хийх	Тоо	116 166	10 387	319	372	4	127 248
		Дүн	49,5	6,6	0,1	0,4	0,0	56,7
	Тухайн банкны данс хооронд гүйлгээ хийх	Тоо	1 454 801	40 413	937	566	-	1 496 717
		Дүн	256,1	3,6	0,3	0,2	-	260,3
	Төлбөр гүйцэтгэх /биллинг/	Тоо	79 827	-	-	-	-	79 827
		Дүн	5,2	-	-	-	-	5,2
	Гэрээт төлөөлөгчөөс бэлэн мөнгө авах	Тоо	526	-	-	-	-	526
		Дүн	0,0	-	-	-	-	0,0
	Гуйвуулга хийх	Тоо	-	-	-	-	-	-
		Дүн	-	-	-	-	-	-
	Бусад	Тоо	286 275	6 663	38	31	-	293 007
		Дүн	117,6	0,1	0,0	0,0	-	117,6
	Нийт	Тоо	1 937 595	57 463	1 294	969	4	1 997 325
		Дүн	428,5	10,3	0,5	0,6	0,0	439,8
Гадаад валют	Гадаад валют бэлэн бусаар худалдах	Тоо	-	162	1	9	4	176
		Дүн	-	0,03	0,0	0,0	0,0	0,1
	Гадаад валют бэлэн бусаар худалдан авах	Тоо	76	102	-	4	-	182
		Дүн	0,04	0,01	-	0,0	-	0,1
	Нийт	Тоо	76	264	1	13	4	358
		Дүн	0,04	0,03	0,0	0,0	0,0	0,1
НИЙТ		Тоо	12 867 193	60 478	1 359	1 076	8	12 930 114
		Дүн	2 411,1	11,0	0,5	0,7	0,0	2 423,2

Зураг 3. Нийт мобайл хандалтаар хийсэн гүйлгээний тоо, дүнд эзлэх хувь



Зураг 4. Мобайл хандалтаар хийгдсэн гүйлгээний дүн, тэрбум төгрөгөөр, валют тус бүрээр



Хүснэгт 8. Мобайл хандалтаар хийгдсэн банк хоорондын гүйлгээ

(2018 он, 1 дүгээр улирал, тэрбум төгрөгөөр)

Үйл ажиллагааны төрөл	Утга	MNT	USD	Бусад	Нийт
Мөнгөн хадгаламж	Тоо	6 554	19	1	6 574
	Дүн	1,9	0,0	0,0	2
Төлбөр тооцооны үйлчилгээ	Тоо	1 293 115	118	-	1 293 233
	Дүн	225,6	0,1	-	226
НИЙТ	Тоо	1 299 669	137	1	1 299 807
	Дүн	227,5	0,1	0,0	227,6

Хүснэгт 9. Гэрээт төлөөлөгч, хамтрагч, аймаг тус бүрээр

(2018 он, 1 дүгээр улирлын байдлаар)

№	Хот, аймаг	Гэрээт хамтрагчийн тоо	Гэрээт төлөөлөгчийн тоо
1	Архангай	1	33
2	Баян-Өлгий	28	54
3	Баянхонгор	9	17
4	Булган	-	5
5	Говь-Алтай	-	17
6	Говьсүмбэр	13	28
7	Дорноговь	16	102
8	Дорнод	24	28
9	Дундговь	9	25
10	Завхан	92	66
11	Сэлэнгэ	8	50
12	Сүхбаатар	1	21
13	Төв	1	45
14	Увс	22	21
15	Ховд	21	63
16	Хэнтий	2	52
17	Хөвсгөл	7	27
18	Өвөрхангай	36	124
19	Өмнөговь	18	69
Нийт (дээрх аймгууд)		308	847
<i>Нийт Улсад эзлэх %</i>		<i>47,7</i>	<i>63,6</i>
20	Дархан-Уул	1	18
21	Орхон	2	27
22	Улаанбаатар	335	440
Нийт (дээрх хотууд)		338	485
<i>Нийт Улсад эзлэх %</i>		<i>52,3</i>	<i>36,4</i>
Нийт (Улс)		646	1 332

_____oOo_____