

ХӨДӨЛГӨӨНТ БАНКНЫ ТАЙЛАН 2018 ОНЫ 2 ДУГААР УЛИРАЛ

I. ИНТЕРНЭТ ХАНДАЛТ

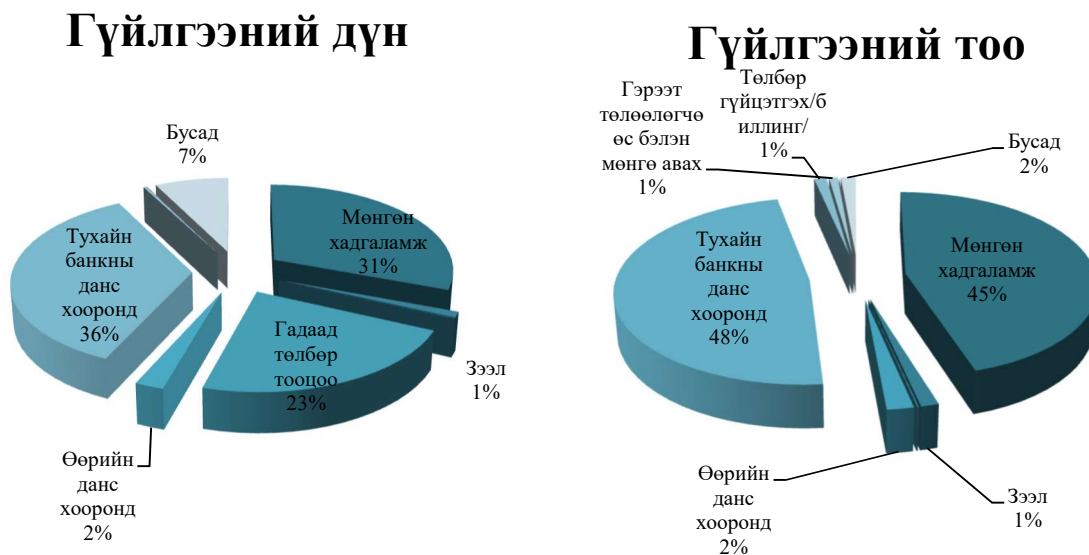
Хүснэгт 1. Интернэт хандалтын эрхтэй хэрэглэгчийн тоо
(2018 он, 2 дугаар улирлын байдлаар)

№	Хот, аймаг	Тайлант хугацаанд шинээр интернэт хандалтын эрх авахаар бүртгүүлсэн		Интернэт хандалт (өссөн дүнгээр)	
		Хэрэглэгч	Дэд хэрэглэгч	Нийт хэрэглэгч	Нийт идэвхтэй хэрэглэгч
1	Архангай	1 036	-	8 621	1 834
2	Баян-Өлгий	982	-	16 284	2 194
3	Баянхонгор	1 584	-	15 504	3 244
4	Булган	737	-	11 116	2 844
5	Говь-Алтай	439	-	11 293	1 739
6	Говьсүмбэр	507	-	5 901	1 568
7	Дорноговь	2 245	-	29 389	12 244
8	Дорнод	1 543	-	23 363	8 810
9	Дундговь	792	-	8 634	2 476
10	Завхан	3 131	-	16 998	3 949
11	Сэлэнгэ	7 809	-	34 050	8 601
12	Сүхбаатар	1 689	-	13 701	3 655
13	Төв	1 501	-	13 301	3 596
14	Увс	1 029	-	12 970	2 828
15	Ховд	4 966	-	17 556	2 032
16	Хэнтий	1 628	-	16 083	3 688
17	Хөвсгөл	1 461	-	14 713	4 058
18	Өвөрхангай	1 397	-	16 410	3 086
19	Өмнөговь	4 267	-	31 582	9 847
Нийт (дээрх аймгууд)		38 743	-	317 469	82 293
<i>Нийт Улсад эзлэх %</i>		<i>31,0</i>	<i>-</i>	<i>20,5</i>	<i>11,5</i>
20	Дархан-Уул	3 938	33	50 533	25 394
21	Орхон	2 838	-	38 878	16 928
22	Улаанбаатар	79 577	586	1 145 226	589 492
Нийт (дээрх хотууд)		86 353	619	1 234 637	631 814
<i>Нийт Улсад эзлэх %</i>		<i>69,0</i>	<i>100,0</i>	<i>79,5</i>	<i>88,5</i>
Нийт (Улс)		125 096	619	1 552 106	714 107

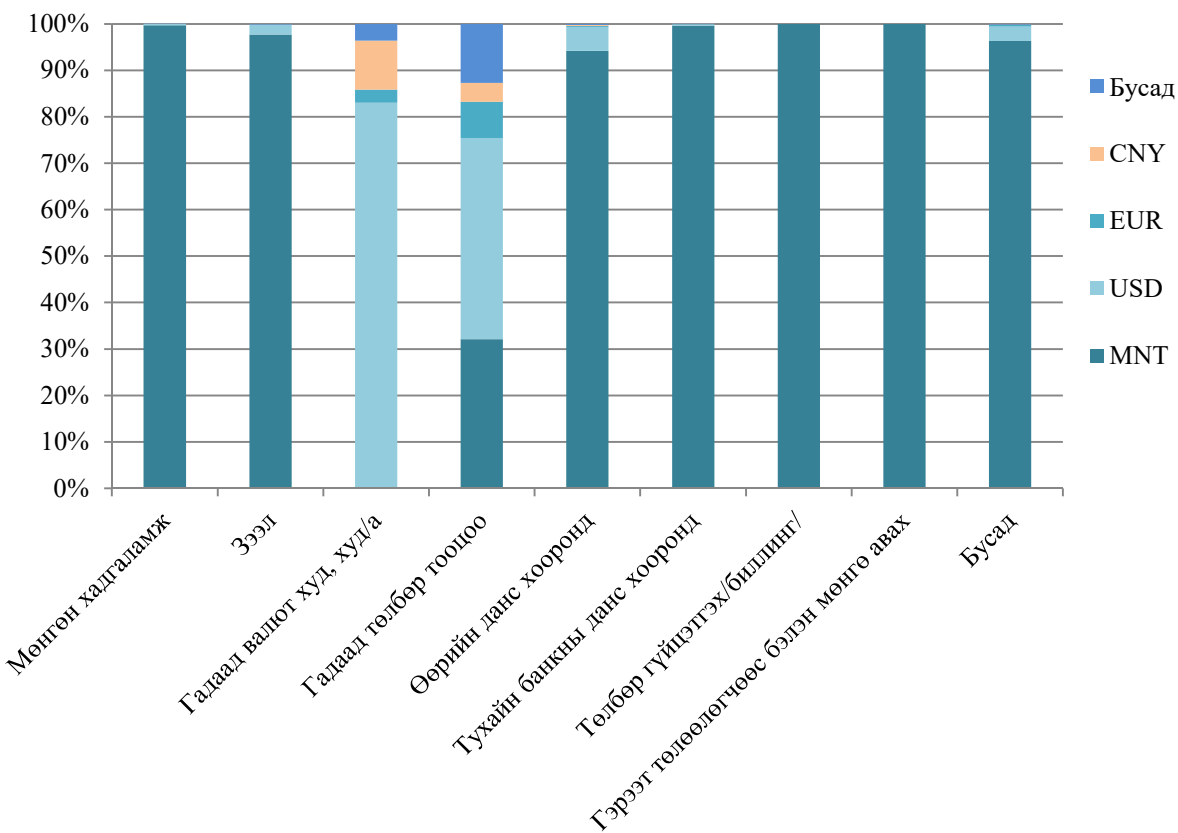
Хүснэгт 3. Интернэт хандалтаар тухайн банкны салбар хооронд хийгдсэн гүйлгээний тоо, дүн
(2018 он, 2 дугаар улирал, тэрбум төгрөгөөр, валют тус бүрээр)

Ү/а-ны төрөл	Үйлчилгээний төрөл	Утга	MNT	USD	EUR	CNY	Бусад	Нийт
Мөнгөн хадгаламж	Хугацаагүй	Тоо	11 022 968	25 449	416	3 882	493	11 053 208
		Дүн	7 698,4	5,3	0,1	0,8	0,1	7 704,7
	Хугацаатай	Тоо	80 164	680	8	21	5	80 878
		Дүн	71,4	0,3	0,0	0,0	0,0	71,6
	Нийт	Тоо	11 103 132	26 129	424	3 903	498	11 134 086
		Дүн	7 769,7	5,5	0,1	0,8	0,1	7 776,3
Зээл	Зээл авах	Тоо	45 550	167	-	-	-	45 717
		Дүн	102,2	0,6	-	-	-	102,8
	Эргэн төлөлт хийх	Тоо	233 645	6 457	3	61	484	240 650
		Дүн	156,5	6,4	0,0	0,2	0,2	163,2
	Хүү төлөх	Тоо	35 139	273	-	-	-	35 412
		Дүн	1,5	0,0	-	-	-	1,5
Нийт	Тоо	314 334	6 897	3	61	484	321 779	
	Дүн	260,2	7,0	0,0	0,2	0,2	267,5	
Төлбөр тооцооны үйлчилгээ	Өөрийн данс хооронд гүйлгээ хийх	Тоо	453 639	24 732	1 143	922	1 146	481 582
		Дүн	454,9	113,5	7,6	3,4	2,4	581,9
	Тухайн банкны данс хооронд гүйлгээ хийх	Тоо	11 776 393	37 725	1 528	4 351	3 325	11 823 322
		Дүн	8 655,1	282,8	26,1	16,0	18,6	8 998,5
	Төлбөр гүйцэтгэх /биллинг/	Тоо	287 091	-	-	-	-	287 091
		Дүн	78,8	-	-	-	-	78,8
	Гэрээт төлөөлөгчөөс бэлэн мөнгө авах	Тоо	204 603	-	-	-	-	204 603
		Дүн	1,6	-	-	-	-	1,6
	Бусад	Тоо	338 829	10 875	1 307	337	512	351 860
		Дүн	1 183	606	39	28	23	1 879
	Нийт	Тоо	13 060 555	73 332	3 978	5 610	4 983	13 148 458
		Дүн	10 373,5	1 002,3	72,6	47,9	43,7	11 540,0
Гадаад валют	Гадаад валют бэлэн бусаар худалдах	Тоо	-	3 538	137	435	226	4 336
		Дүн	-	3,6	0,1	1,8	1,1	6,7
	Гадаад валют бэлэн бусаар худалдан авах	Тоо	-	6 294	197	818	202	7 511
		Дүн	-	4,7	0,1	1,2	1,6	7,6
	Нийт	Тоо	-	9 832	334	1 253	428	11 847
		Дүн	-	8,3	0,1	3,0	2,7	14,2
Гадаад төлбөр тооцоо	Гадаад шилжүүлэг хийх	Тоо	3 334	4 396	812	425	1 318	10 285
		Дүн	5 519	152	18	6	20	5 716
	Гадаад гуйвуулга хийх	Тоо	-	103	-	-	-	103
		Дүн	-	13,0	-	-	-	13,0
	Нийт	Тоо	3 334	4 499	812	425	1 318	10 388
		Дүн	5 518,9	165,3	18,0	6,5	20,2	5 728,9
НИЙТ		Тоо	24 481 355	120 689	5 551	11 252	7 711	24 626 558
		Дүн	23 922,3	1 188,5	90,9	58,4	66,9	25 326,9

Зураг 1. Нийт интернэт хандалтаар хийсэн гүйлгээний тоо, дүнд эзлэх хувь



Зураг 2. Интернэт хандалтаар хийгдсэн гүйлгээ дүн, тэрбум төгрөгөөр, валют тус бүрээр



Хүснэгт 4. Интернэт хандалтаар хийгдсэн банк хоорондын гүйлгээ
(2018 он, 2 дугаар улирал, тэрбум төгрөгөөр)

Үйл ажиллагааны төрөл	Утга	MNT	USD	EUR	CNY	Бусад	Нийт
Мөнгөн хадгаламж	Тоо	8 708	16	-	1	-	8 725
	Дүн	4,9	0,1	-	0,0	-	5,0
Төлбөр тооцооны үйлчилгээ	Тоо	3 970 236	14 048	846	736	19 625	4 005 491
	Дүн	13 281,7	139,8	16,1	12,6	29,5	13 479,8
НИЙТ	Тоо	3 978 944	14 064	846	737	19 625	4 014 216
	Дүн	13 286,7	140,0	16,1	12,6	29,5	13 484,8

II. МОБАЙЛ ХАНДАЛТ

Хүснэгт 5. Мобайл хандалтын эрхтэй хэрэглэгчийн тоо
(2018 он, 2 дугаар улирлын байдлаар)

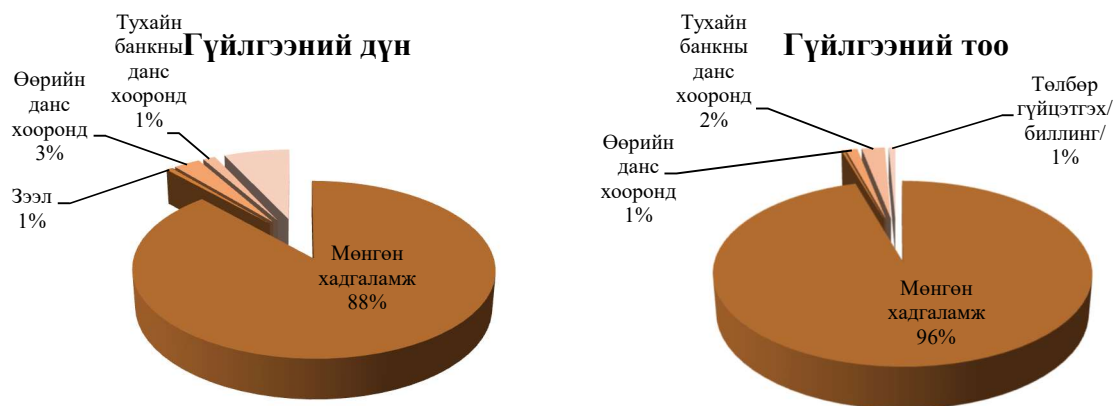
№	Хот, аймаг	Тайлант хугацаанд шинээр мобайл хандалтын эрх авахаар бүртгүүлсэн		Мобайл хандалт (өссөн дүнгээр)	
		Хэрэглэгч	Дэд хэрэглэгч	Нийт хэрэглэгч	Нийт идэвхтэй хэрэглэгч
1	Архангай	5 444	-	86 304	44 513
2	Баян-Өлгий	6 159	-	74 517	37 979
3	Баянхонгор	6 213	-	86 545	41 824
4	Булган	4 830	-	61 947	32 731
5	Говь-Алтай	5 053	-	77 783	42 678
6	Говьсүмбэр	1 955	-	23 528	11 861
7	Дорноговь	6 618	-	91 410	52 102
8	Дорнод	6 365	-	78 999	40 525
9	Дундговь	4 352	-	47 280	23 798
10	Завхан	6 306	-	87 764	48 827
11	Сэлэнгэ	14 512	-	123 825	62 337
12	Сүхбаатар	5 586	-	61 217	30 679
13	Төв	7 088	-	89 781	53 156
14	Увс	5 355	-	81 279	48 186
15	Ховд	10 005	-	99 603	50 661
16	Хэнтий	4 268	-	74 192	41 903
17	Хөвсгөл	6 235	-	100 795	52 172
18	Өвөрхангай	6 679	-	109 089	50 042
19	Өмнөговь	10 113	-	106 210	56 980
Нийт (дээрх аймгууд)		123 136	-	1 562 068	822 954
<i>Нийт Улсад эзлэх %</i>		<i>43,8</i>	<i>-</i>	<i>44,3</i>	<i>45,0</i>
20	Дархан-Уул	11 690	-	125 754	64 647
21	Орхон	10 445	-	121 422	65 613
22	Улаанбаатар	135 860	-	1 715 019	875 097
Нийт (дээрх хотууд)		157 995	-	1 962 195	1 005 357
<i>Нийт Улсад эзлэх %</i>		<i>56,2</i>	<i>-</i>	<i>55,7</i>	<i>55,0</i>
Нийт (Улс)		281 131	-	3 524 263	1 828 311

Хүснэгт 7. Мобайл хандалтаар хийгдсэн гүйлгээний тоо, дүн

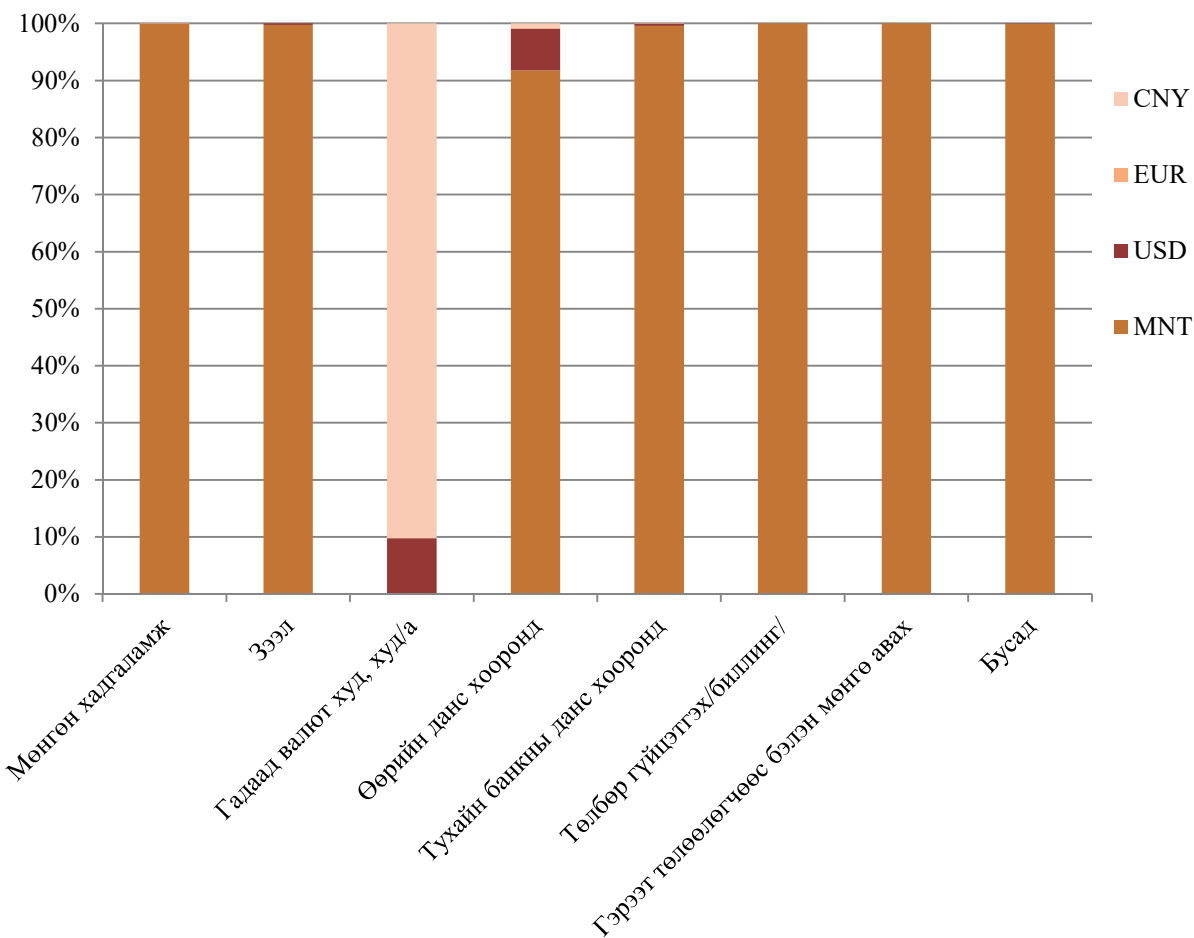
(2018 он, 2 дугаар улирал, тэрбум төгрөгөөр, валют тус бүрээр)

Үйл ажиллагааны төрөл	Үйлчилгээний төрөл	Утга	MNT	USD	EUR	CNY	Бусад	Нийт
Мөнгөн хадгаламж	Хугацаагүй	Тоо	11 312 123	2 355	52	135	1	11 314 666
		Дүн	2 099,7	0,6	0,0	0,1	0,0	2 100,4
	Хугацаатай	Тоо	22 071	10	-	-	-	22 081
		Дүн	6,3	0,0	-	-	-	6,3
	Нийт	Тоо	11 334 194	2 365	52	135	1	11 336 747
		Дүн	2 106,0	0,6	0,0	0,1	0,0	2 106,7
Зээл	Эргэн төлөлт хийх	Тоо	31 573	248	-	-	-	31 821
		Дүн	14,4	0,0	-	-	-	14,5
	Хүү төлөх	Тоо	106	-	-	-	-	106
		Дүн	0,0	-	-	-	-	0,0
	Нийт	Тоо	31 679	248	-	-	-	31 927
		Дүн	14,5	0,0	-	-	-	14,5
Төлбөр тооцооны үйлчилгээ	Өөрийн данс хооронд гүйлгээ хийх	Тоо	128 454	11 048	413	382	-	140 297
		Дүн	61,6	4,9	0,1	0,5	-	67,1
	Тухайн банкны данс хооронд гүйлгээ хийх	Тоо	279 419	974	11	49	-	280 453
		Дүн	31,4	0,1	0,0	0,0	-	31,5
	Төлбөр гүйцэтгэх /биллинг/	Тоо	80 678	-	-	-	-	80 678
		Дүн	4,8	-	-	-	-	4,8
	Гэрээт төлөөлөгчөөс бэлэн мөнгө авах	Тоо	880	-	-	-	-	880
		Дүн	0,0	-	-	-	-	0,0
	Бусад	Тоо	331 040	6 891	-	-	-	337 931
		Дүн	165,6	0,0	-	-	-	165,6
	Нийт	Тоо	820 471	18 913	424	431	-	840 239
		Дүн	263,4	5,0	0,1	0,5	-	269,1
Гадаад валют	Гадаад валют бэлэн бусаар худалдах	Тоо	-	55	-	46	-	101
		Дүн	-	0,0	-	0,0	-	0,0
	Гадаад валют бэлэн бусаар худалдан авах	Тоо	-	55	-	106	-	161
		Дүн	-	0,0	-	0,0	-	0,0
	Нийт	Тоо	-	110	-	152	-	262
		Дүн	-	0,0	-	0,0	-	0,0
Гадаад төлбөр тооцоо	Гадаад шилжүүлэг хийх	Тоо	42	42	-	-	-	84
		Дүн	0,0	0,0	-	-	-	0,1
	Нийт	Тоо	42	42	-	-	-	84
		Дүн	0,0	0,0	-	-	-	0,1
НИЙТ		Тоо	12 186 386	21 678	476	718	1	12 209 259
		Дүн	2 383,9	5,7	0,2	0,6	0,0	2 390,4

Зураг 3. Нийт мобайл хандалтаар хийсэн гүйлгээний тоо, дүнд эзлэх хувь



Зураг 4. Мобайл хандалтаар хийгдсэн гүйлгээний дүн, тэрбум төгрөгөөр, валют тус бүрээр



Хүснэгт 8. Мобайл хандалтаар хийгдсэн банк хоорондын гүйлгээ

(2018 он, 2 дугаар улирал, тэрбум төгрөгөөр)

Үйл ажиллагааны төрөл	Утга	MNT	USD	EUR	CNY	Нийт
Мөнгөн хадгаламж	Тоо	14 710	27	-	1	14 738
	Дүн	4,7	0,0	-	0,0	4,7
Төлбөр тооцооны үйлчилгээ	Тоо	1 979 319	40 884	876	799	2 021 878
	Дүн	362,6	3,3	0,3	0,4	366,6
НИЙТ	Тоо	1 994 029	40 911	876	800	2 036 616
	Дүн	367,3	3,3	0,3	0,4	371,3

Хүснэгт 9. Гэрээт төлөөлөгч, хамтрагч, аймаг тус бүрээр

(2018 он, 2 дугаар улирлын байдлаар)

№	Хот, аймаг	Гэрээт хамтрагчийн тоо	Гэрээт төлөөлөгчийн тоо
1	Архангай	1	33
2	Баян-Өлгий	28	54
3	Баянхонгор	9	17
4	Булган	-	5
5	Говь-Алтай	-	17
6	Говьсүмбэр	13	28
7	Дорноговь	16	102
8	Дорнод	24	28
9	Дундговь	9	25
10	Завхан	92	66
11	Сэлэнгэ	8	50
12	Сүхбаатар	1	21
13	Төв	1	45
14	Увс	22	21
15	Ховд	21	63
16	Хэнтий	2	52
17	Хөвсгөл	7	27
18	Өвөрхангай	36	124
19	Өмнөговь	18	69
Нийт (дээрх аймгууд)		308	847
<i>Нийт Улсад эзлэх %</i>		<i>47,7</i>	<i>63,6</i>
20	Дархан-Уул	1	18
21	Орхон	2	27
22	Улаанбаатар	335	440
Нийт (дээрх хотууд)		338	485
<i>Нийт Улсад эзлэх %</i>		<i>52,3</i>	<i>36,4</i>
Нийт (Улс)		646	1 332