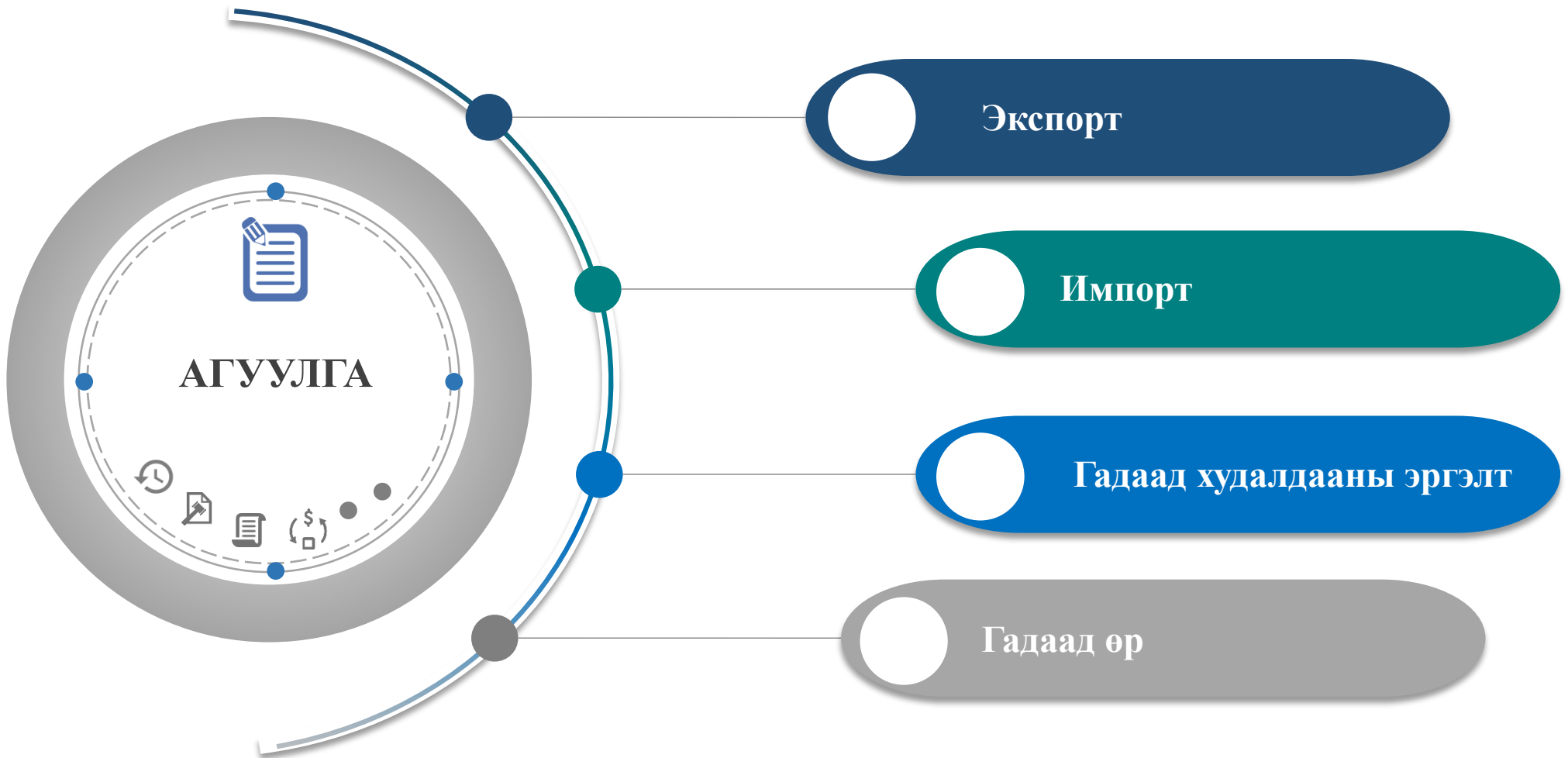




# МОНГОЛ – БНХАУ ХУДАЛДАА

---

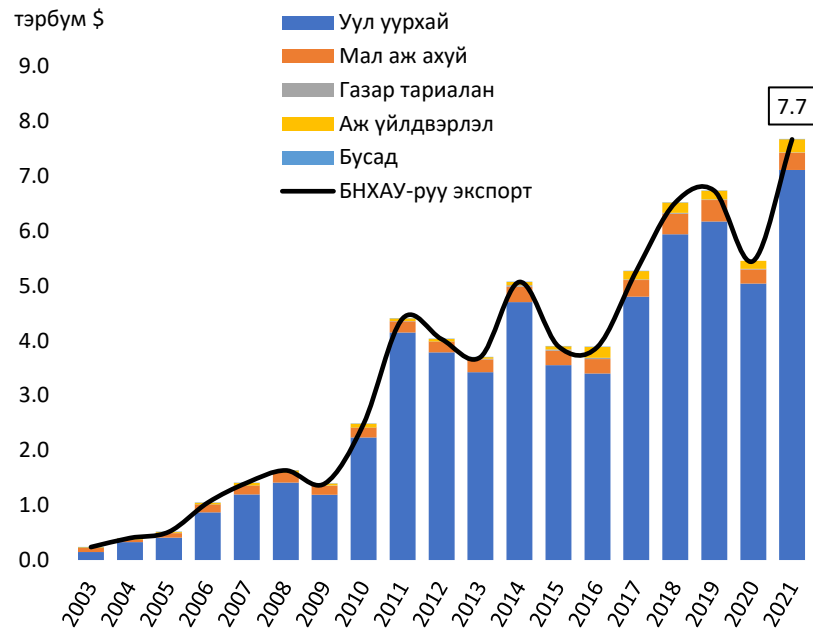
Эдийн засгийн тойм - 2021



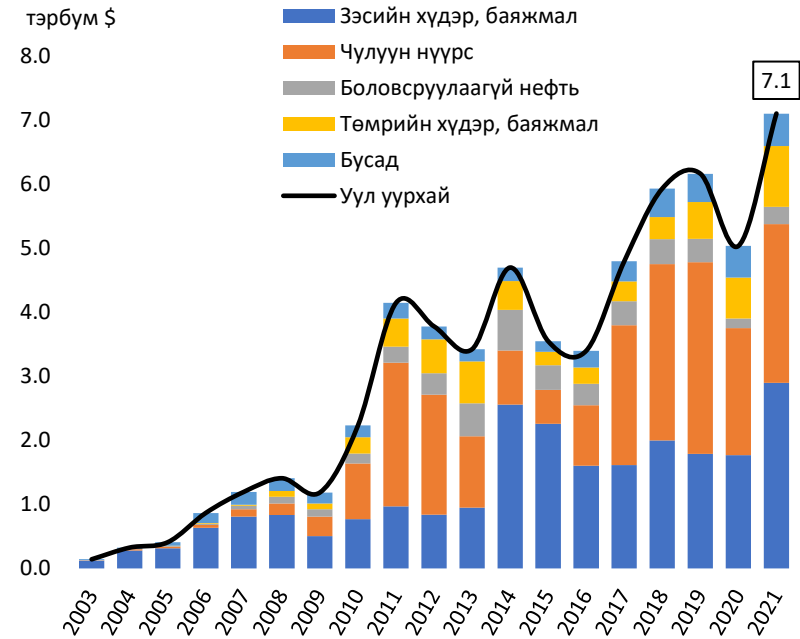
# I. ЭКСПОРТ

Монгол Улсаас 2021 онд БНХАУ-д нийтдээ **7.7 тэрбум ам.долларын** бүтээгдэхүүн экспортолсон ба үүний **93 хувийг уул уурхайн** бүтээгдэхүүн эзэлж байна.

Зураг 1. Экспортын бүтэц



Зураг 2. Уул уурхайн экспортын бүтэц



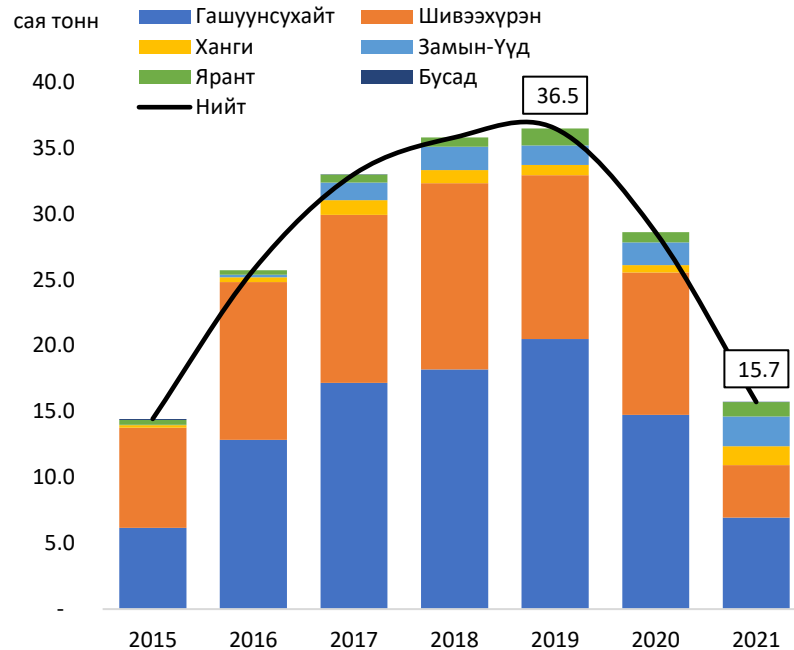
Эх сурвалж: ГЕГ, Монголбанк

Уул уурхайн бүтээгдэхүүний экспортыг зэсийн хүдэр, чулуун нүүрс, төмрийн хүдэр харгалзан **41, 35, 13** хувийг тус тус бүрдүүлж байна.

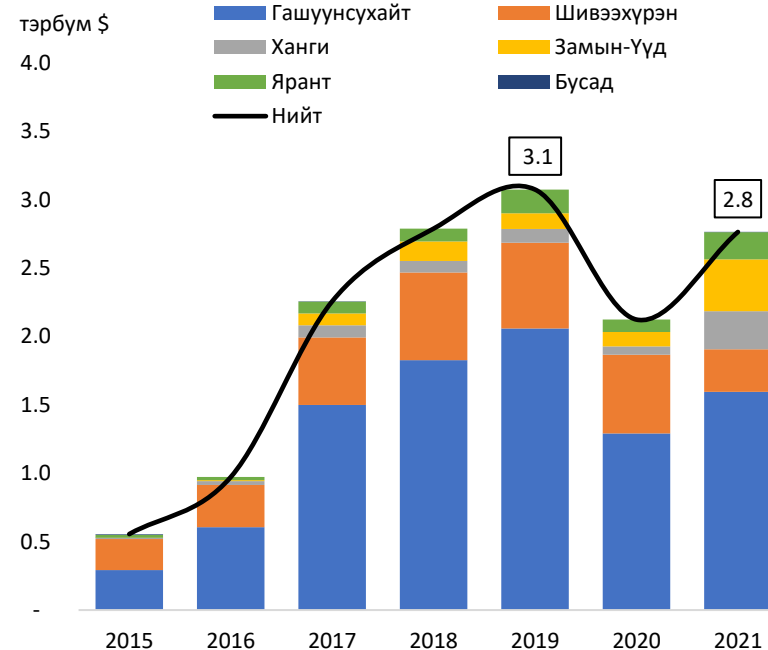
# I. ЭКСПОРТ

Чулуун нүүрсний экспорт 2021 онд өмнөх оноос **25 хувиар нэмэгдэж 2.5 тэрбум ам.долларт** хүрсэн бөгөөд үүний **1.9 тэрбум ам.долларыг коксжих нүүрсний экспорт бүрдүүлж** байна.

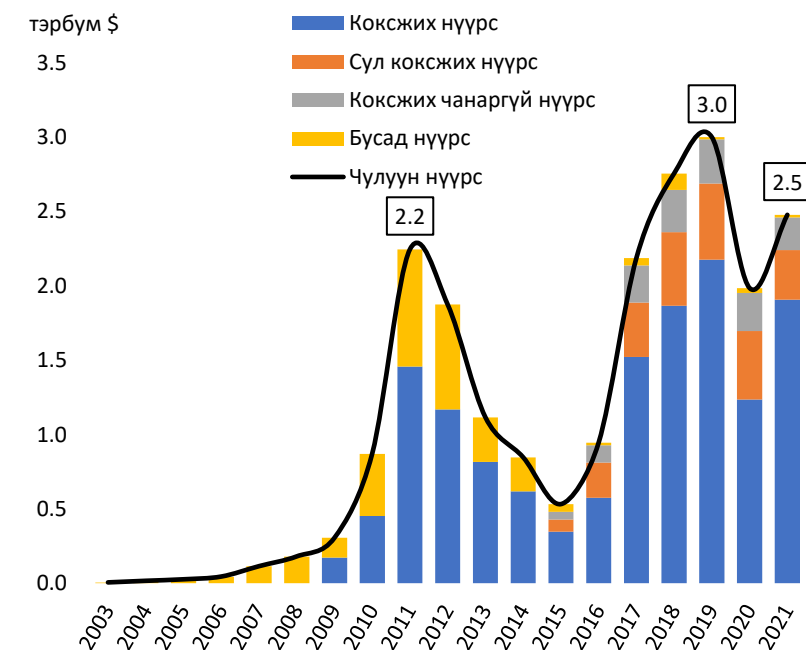
Зураг 3. Чулуун нүүрс, боомтоор



Зураг 4. Чулуун нүүрс, боомтоор



Зураг 5. Чулуун нүүрс



Эх сурвалж: ГЕГ, Монголбанк

Нийт чулуун нүүрсний экспортын **90 орчим хувь нь БНХАУ руу Гашуунсухайт, Шивээхүрэн, Замын-Үүд**ын боомтоор голлон гарч байна.

Экспорт

Импорт

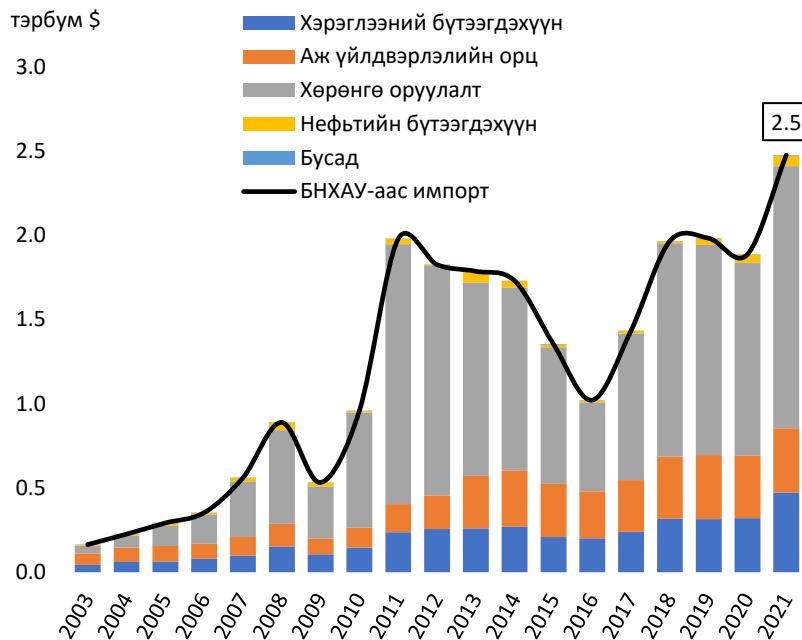
Гадаад худалдааны эргэлт

Гадаад өр

## II. ИМПОРТ

БНХАУ-аас аж үйлдвэрийн орц болон хэрэглээ, хөрөнгө оруулалтын бүтээгдэхүүн голлон импортолдог ба 2021 оны нийт импорт 2.5 тэрбум ам.доллартой тэнцэж, түүхэн дээд түвшиндээ хүрлээ.

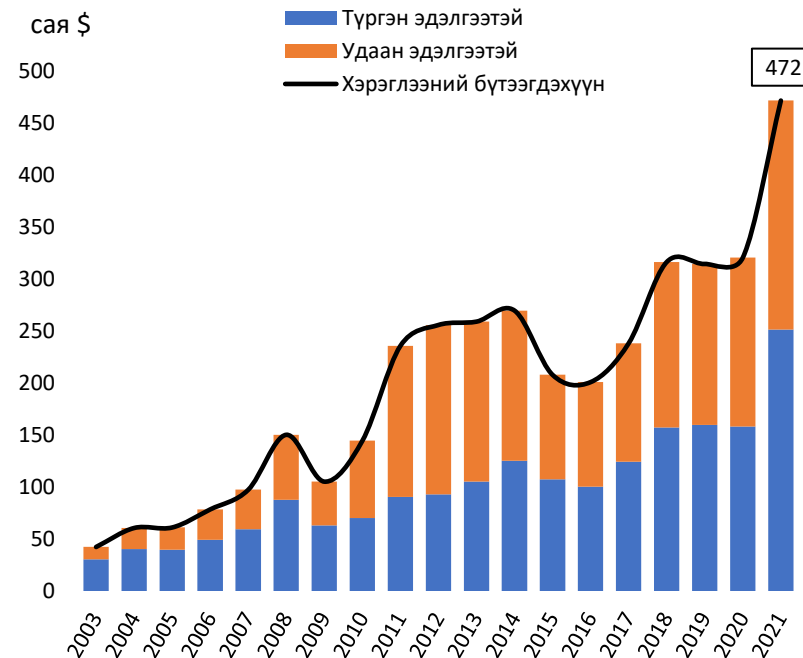
Зураг 6. Импортын бүтэц



Зураг 7. Хөрөнгө оруулалтын бүтээгдэхүүн



Зураг 8. Хэрэглээний бүтээгдэхүүн



Эх сурвалж: ГЕГ, Монголбанк

Импорт 2021 онд өмнөх оноос **31 хувиар** нэмэгдсэн ба тус өсөлтийн **22 хувь нь хөрөнгө оруулалтын бүтээгдэхүүн**, **8 хувь нь хэрэглээний бүтээгдэхүүн** өсөлтөөс шалтгаалжээ.

Экспорт

Импорт

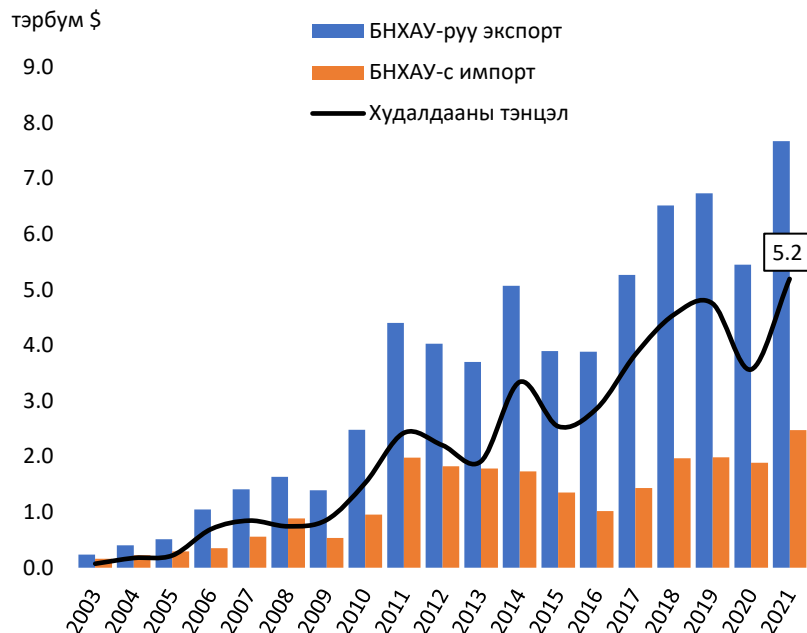
Гадаад худалдааны эргэлт

Гадаад өр

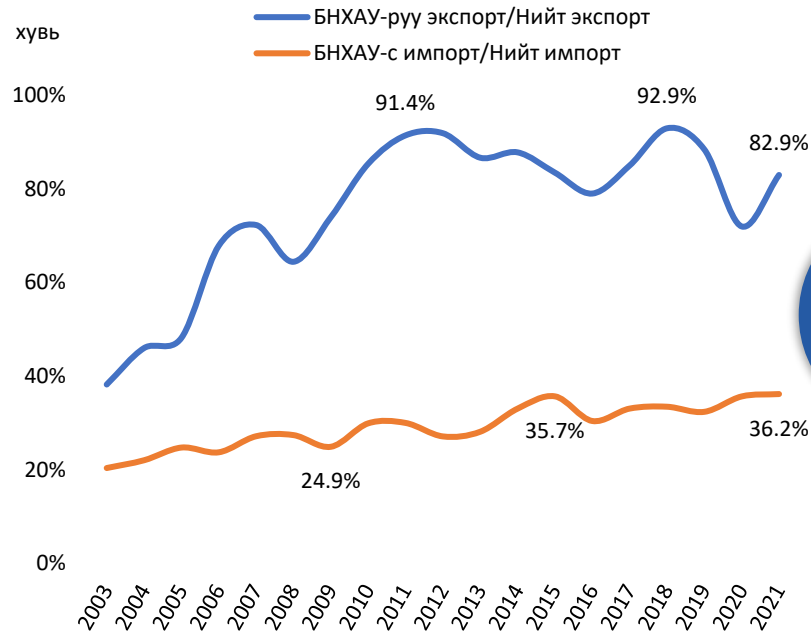
# III. ГАДААД ХУДАЛДААНЫ ЭРГЭЛТ

Хоёр улсын нийт гадаад худалдааны эргэлт жил ирэх тусам өсөж байгаа бөгөөд 2020 онтой харьцуулахад **38.3%-иар буюу 2.8 тэрбум ам.доллороор өсөж 10.1 тэрбум ам.долларт** хүрэв.

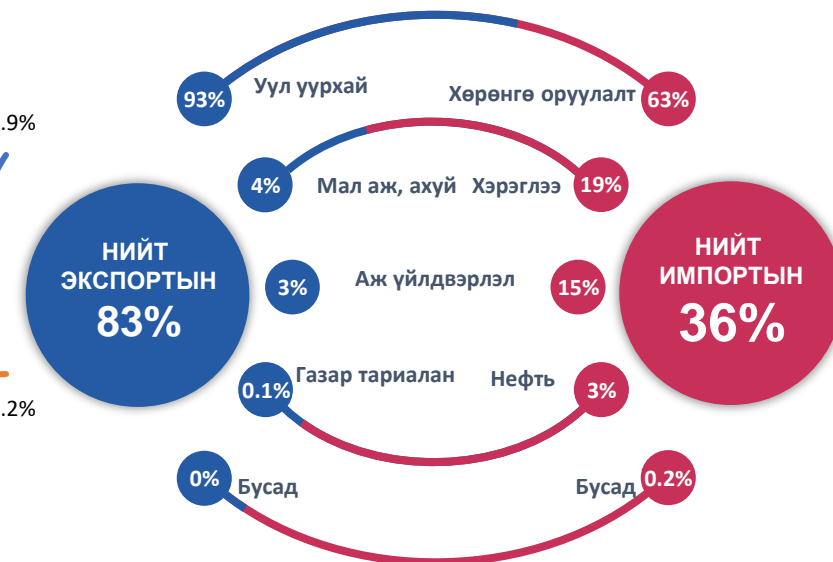
Зураг 9. Гадаад худалдааны тэнцэл



Зураг 10. Экспорт, импортод эзлэх хувь



Зураг 11. Экспорт, импортын бүтэц



Эх сурвалж: ГЕГ, Монголбанк

Монгол Улсаас БНХАУ-д голлон уул уурхайн бүтээгдэхүүн экспортолдог бол БНХАУ-аас **тоног төхөөрөмж, барилгын материал, хүнс, өргөн хэрэглээний бараа** бүтээгдэхүүн худалдаалдаг байна. Улмаар гадаад худалдааны тэнцэл 2021 оны байдлаар **5.2 тэрбум ам.долларын ашигтай** гарав.

Экспорт

Импорт

Гадаад худалдааны эргэлт

Гадаад өр

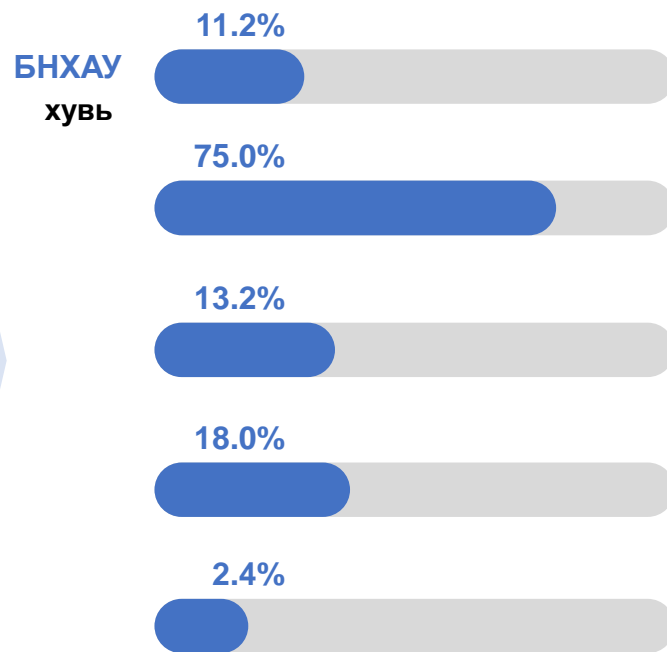
# IV. ГАДААД ӨРИЙН ҮЛДЭГДЭЛ

Монгол Улс 2021 оны эцсийн байдлаар нийтдээ 33.8 тэрбум ам.долларын гадаад өртэй ба үүний 11.2 хувь буюу 3.8 тэрбум ам.долларын өр БНХАУ-тай хамааралтай юм.

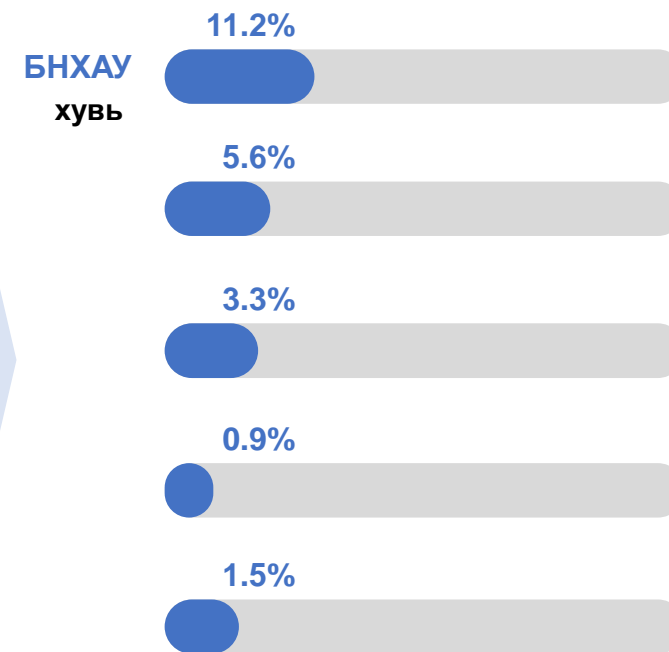
Зураг 12. Нийт өрийн хэмжээ



Зураг 13. Эзлэх хувь



Зураг 14. Задаргаа



Эх сурвалж: Монголбанк

Төв банк нийт 2.6 тэрбум ам.долларын өртэй бөгөөд 75 хувийг нь БНХАУ-с авчээ.

Экспорт

Импорт

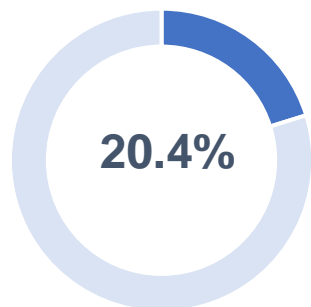
Гадаад худалдааны эргэлт

Гадаад өр

# V. ШУУД ХӨРӨНГӨ ОРУУЛАЛТ, ХУВИЙН ГУЙВУУЛГА

Монгол Улсын шууд хөрөнгө оруулалтын үлдэгдэл 26.3 сая ам.доллар ба 5.4 сая ам.доллар буюу 20.4 хувь нь БНХАУ-тай холбоотой байна.

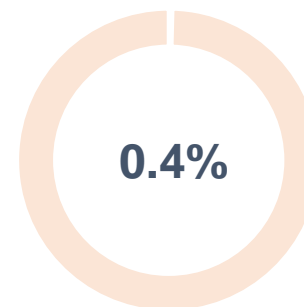
Зураг 15. Шууд хөрөнгө оруулалтын үлдэгдэл



**Шууд хөрөнгө оруулалт – \$5,368 сая**

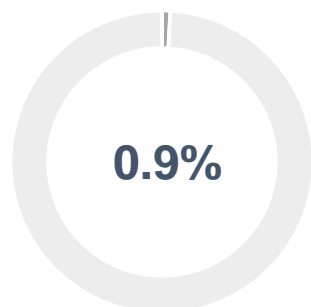
Нийт шууд хөрөнгө оруулалтын үлдэгдэл 26,281 сая ам.доллар

Зураг 16. Хувийн гуйвуулга



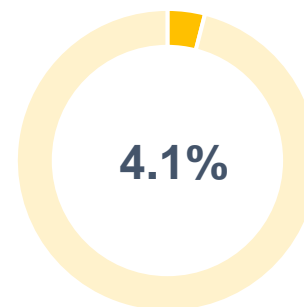
**Хүлээн авсан – \$0.7 сая**

Нийт хүлээн авсан хувийн гуйвуулга 198 сая ам.доллар



**Багцын хөрөнгө оруулалт – \$41 сая**

Нийт багцын хөрөнгө оруулалтын үлдэгдэл 4,545 сая ам.доллар



**Шилжүүлсэн – \$3 сая**

Нийт хүлээн авсан хувийн гуйвуулга 74 сая ам.доллар

Эх сурвалж: Монголбанк

Экспорт

Импорт

Гадаад худалдааны эргэлт

Гадаад өр





МОНГОЛБАНК  
МОНГОЛ УЛСЫН ТӨВ БАНК

# АНХААРАЛ ХАНДУУЛСАНД БАЯРЛАЛАА



Монголбанк/  
Монгол Улсын Төв Банк



11-310081



bom\_external  
@mongolbank.mn



Бага тойруу-3, 15160  
Улаанбаатар-46, Монгол Улс