



МОНГОЛ УЛСЫН ГАДААД СЕКТОРЫН ТОЙМ

2017 НЭГДҮГЭЭР УЛИРЛЫН ГҮЙЦЭТГЭЛ

I. ТӨЛБӨРИЙН ТЭНЦЭЛ

Урсгал ба хөрөнгийн данс 2017 оны 1 дүгээр улиралд 157 сая ам.долларын алдагдалтай, санхүүгийн данс 106 сая ам.долларын ашигтай, нийт төлбөрийн тэнцэл 164 сая ам.долларын алдагдалтай буюу гадаад валютын улсын нөөц уг дүнгээр буурсан. Статистикийн алдаа ба орхигдуулгын дүн -113 сая ам.доллар байна.

2016 оны 1 дүгээр улирлын гүйцэтгэлтэй харьцуулахад урсгал ба хөрөнгийн дансны алдагдал 6 сая ам.доллараар өсч, санхүүгийн дансны ашиг 178 сая ам.доллараар буурсан үзүүлэлттэй байна.

Гадаад валютын улсын нөөц тайлант улирлын эцсийн байдлаар 1,109 сая ам.доллар буюу сүүлийн 3 сарын дунджаар тооцсон импортын 3.3 сарын хэрэгцээг хангах түвшинд байна.

Барааны худалдаа

Төлбөрийн тэнцлийн аргачлалаар тооцсон барааны худалдааны эргэлт өнгөрсөн оны мөн үетэй харьцуулахад 24% -иар өсч 2,001 сая ам.долларт хүрсэн бөгөөд барааны худалдааны тэнцэл 418 сая ам.долларт хүрч, сүүлийн 11 улирал дараалан ашигтай гарч байна.

Үүнд, нефтийн импорт 2017 оны 1 дүгээр улиралд өмнөх оны мөн үеэс 71 сая ам.доллараар (12%), хүнд даацын машин, механизм, тоног төхөөрөмж, бүх төрлийн автомашины импорт 78 сая ам.доллараар (13%), нүүрсний экспорт 440 сая ам.доллараар (46%) тус тус нэмэгдсэн нь нөлөөлсөн байна.

Үйлчилгээний худалдаа

2017 оны 1 дүгээр улиралд үйлчилгээний худалдааны алдагдал өнгөрсөн оны мөн үеийн гүйцэтгэлээс 13%-иар буюу 44 сая ам.доллараар өсч 372 сая ам.долларт хүрсэн байна.

Энэ алдагдалын өсөлтөнд тээврийн үйлчилгээний зардал өмнөх оноос 49 сая ам.доллараар, үүнд ачаа тээврийн зардал өссөн нь голлон нөлөөлжээ.

Анхдагч орлого

Анхдагч орлогын данс 256 сая ам.долларын алдагдалтай гарч өнгөрсөн оны мөн үеэс 0.6%-иар буюу 1 сая ам.доллараар өссөн.

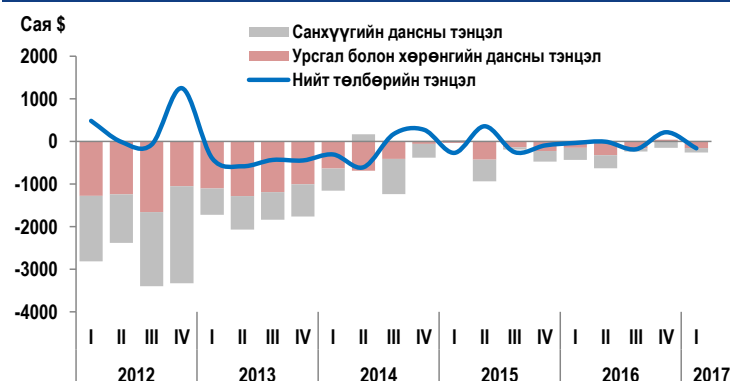
Тайлант улиралд, гадаад бонд үнэт цаасны хүүгийн төлбөрт 57 сая ам.доллар, ногдол ашигт 44 сая ам.доллар, хөрөнгө оруулагчдийн зээлийн хүүгийн төлбөрт 36 сая ам.доллар, бусад зээлийн хүүгийн төлбөрт 43 сая ам.доллар, банкууд гадаад зээл болон харилцах, хадгаламжийн дансны хүүгийн төлбөрт нийт 28 сая ам.доллар тус тус төлсөн байна.

Хоёрдогч орлого

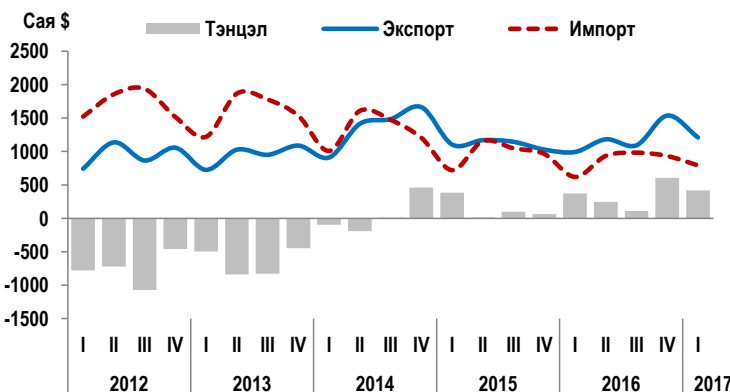
Хувийн гуйвуулга болон хандив тусламжийн орлогын хувьд 2017 оны 1 дүгээр улиралд манай улс нийт 52 сая ам.доллар буюу өнгөрсөн оноос 4 сая ам.доллараар их орлогыг хүлээн авсан байна. Үүнд:

- Гадаадад ажиллаж, амьдарч буй Монгол иргэдээс хүлээн авсан гуйвуулга өмнөх оны мөн үеэс 9.1%-иар, гадаад руу шилжүүлсэн иргэдийн гуйвуулга 45.8%-иар тус тус өссөн,
- Хандив, тусламжийн орлого өмнөх оны мөн үеэс 6%-иар өссөн үзүүлэлттэй байна.

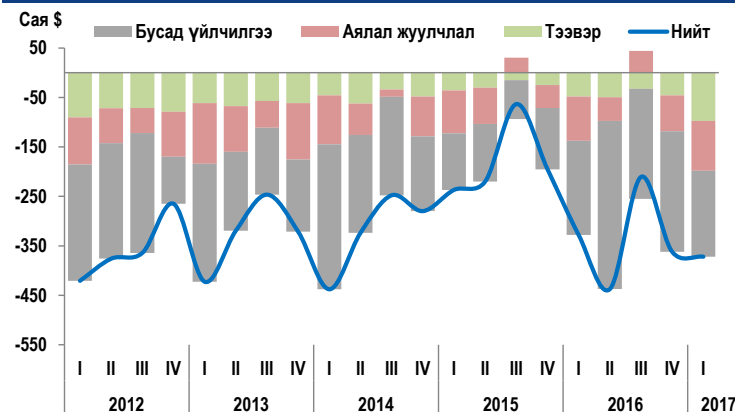
Дүрслэл 1. Төлбөрийн тэнцэл



Дүрслэл 2. Барааны худалдаа



Дүрслэл 3. Үйлчилгээний худалдаа



Хүснэгт 1. Хувийн гуйвуулга 2017, I улирал (улсаар, мян ам.доллар)

	Хүлээн авсан			Шилжүүлсэн		
	Мөнгөн дүн	Хувийн жин	Өсөлт	Мөнгөн дүн	Хувийн жин	Өсөлт
Солонгос	25,461	49%	▲ 41%	2,440	10%	▲ 21%
Америк	6,499	12%	▲ 14%	10,045	40%	▲ 164%
Хятад	3,557	7%	▼ -1%	3,840	15%	▼ -21%
Гонг Конг	1,248	2%	▼ -31%	424	2%	▼ -56%
Англи	3,725	7%	▲ 104%	793	3%	▼ -9%
ОХУ	1,042	2%	▲ 2%	1,520	6%	▼ -22%
Сингапур	913	2%	▲ 56%	894	4%	▼ -51%
Швейцарь	-	0%	▼ -100%	-	0%	▼ -100%
Герман	1,247	2%	▲ 4%	1,112	4%	▲ 165%
Япон	1,563	3%	▲ 3%	514	2%	▼ -17%
Бусад	7,172	14%	▼ -52%	3,462	14%	▼ -39%
НИЙТ	52,426	100%		25,045	100%	

Гадаадын шууд хөрөнгө оруулалт

2017 оны 1 дүгээр улиралд Монгол улсад орсон гадаадын шууд хөрөнгө оруулалт цэвэр дүнгээр 140 сая ам.долларын орох урсгалтай байна. Үүнд хөрөнгө оруулалтын орох урсгалын дүнд 246 сая ам.доллараар өсч, хөрөнгө оруулалтын буцаалт болон зээлийн эргэн төлөлттэй холбоотой гарах урсгал 106 сая ам.доллараар буурсан байна.

Гадаадын шууд хөрөнгө оруулалтын орох урсгалыг өмнөх оны мөн үеийн гүйцэтгэлтэй харьцуулбал 141 сая ам.доллараар буурсан байна. Энэ нь хөрөнгө оруулагчын зээл олголт буурсантай холбоотой байна.

Шууд хөрөнгө оруулалтын орох урсгалыг улсаар нь авч үзвэл,

- Люксембург улсаас орж ирсэн хөрөнгө оруулалт өмнөх оны мөн үеэс 31 сая ам.доллараар өсч 42 сая ам.доллар,
- Хонг Конг улсаас орж ирсэн хөрөнгө оруулалт 16 сая ам.доллараар нэмэгдэж 32 сая ам.доллар,
- Канад улсаас орж ирсэн хөрөнгө оруулалт 98 сая ам.доллараар буурч 36 сая ам.доллар,
- Англи улсаас орж ирсэн хөрөнгө оруулалт 77 сая ам.доллараар буурч 2 сая ам.долларын урсгалтай гарсан байна.

Харин эдийн засгийн үйл ажиллагааны салбараар авч үзвэл 2017 оны 1 дүгээр улиралд уул уурхайн болон зочид буудал, байр, сууц, нийтийн хоолны үйлчилгээний салбар дахь хөрөнгө оруулалтын хэмжээ өнгөрсөн оны гүйцэтгэлээс буурсан байна.

Салбаруудын хөрөнгө оруулалтын хэмжээг харьцуулбал,

- Барилгын салбарын компаниудынх 9 сая ам.доллараар,
- Үл хөдлөх хөрөнгийн салбарынх 6 сая ам.доллараар тус тус өссөн.
- Харин зочид буудал, байр, орон сууцны салбарт орсон хөрөнгө оруулалт 65 сая ам.доллар,
- Уул уурхайн салбарт орсон хөрөнгө оруулалт 75 сая ам.доллараар,
- Үйлчилгээний бусад үйл ажиллагаа 9 сая ам.доллараар,
- Бөөний болон жижиглэнгийн худалдааны салбарынх 6 сая ам.доллараар тус тус буурсан үзүүлэлттэй байна.

Багцын хөрөнгө оруулалт

Багцын хөрөнгө оруулалтын данс 2017 оны 1 дүгээр улиралд 43 сая ам.долларын алдагдалтай гарч, өнгөрсөн оны мөн үеэс 48 сая ам.доллараар өссөн байна.

Голлох ажил гүйлгээг дурдвал:

- Засгийн газрын гаргасан Хуралдай бондод 126 сая ам.доллар орж ирсэн (600 сая ам.долларын Хуралдай бондын 474 сая ам.доллар нь ХБ-ны бондоор солигдсон),
- Хөгжлийн банкны 580 саяын бондын эргэн төлөлтөд 104 сая ам.долларыг төлсөн,
- ХХБ-ны 7000 сая юанын бондын эргэн төлөлтөд 102 сая ам.долларыг төлсөнтэй холбоотой байна.

Бусад хөрөнгө оруулалт

Энэ дансанд санхүүгийн дээрх дансуудад үл хамаарах бусад хөрөнгө оруулалтууд буюу бусад бүх төрлийн зээл (арилжааны, хөнгөлөлттэй, худалдааны г.м), бэлэн мөнгө ба харилцах хадгаламжийн дансны эх үүсвэрийг бүртгэдэг.

Тайлант улиралд бусад хөрөнгө оруулалтын данс 27 сая ам.долларын ашигтай гарсан бөгөөд үүнийг өнгөрсөн оны үзүүлэлттэй харьцуулбал тэнцэл 38 сая ам.доллараар буурсан дүнтэй байна.

Хүснэгт 2. ГШХО, орох урсгал, улсаар (сая ам.доллар)

№	Үзүүлэлт	I улирал		2017.I/16.I	Өөрчлөлт
		Дүн	Хувийн жин		
1	Австрали	3.3	1%	-8.7	▼
2	Америк	24.9	10%	7.0	▲
3	Англи	2.3	1%	-77.4	▼
4	БНХАУ	31.9	13%	-16.1	▼
5	Герман	0.9	0%	0.4	▲
6	Голланд	0.2	0%	-0.9	▼
7	Гонг-Конг	35.4	14%	16.3	▲
8	Канад	36.0	15%	-98.2	▼
9	Люксембург	42.0	17%	31.3	▲
10	ОХУ	2.0	1%	1.2	▲
11	Сингапур	36.6	15%	11.4	▲
12	Солонгос (өмнөд)	3.3	1%	0.8	▲
13	Турк	0.6	0%	0.4	▲
14	Франц	2.2	1%	1.0	▲
15	Япон	13.7	6%	4.0	▲
16	Бусад	11.1	5%	-12.7	▼
	Нийт	245.7	100%	-140.6	▼

Хүснэгт 3. ГШХО, орох урсгал, салбараар (сая ам.доллар)

№	Эдийн засгийн салбар	I улирал		2017.I/16.I	Өөрчлөлт
		2016	2017		
1	Барилга	11.9	21.2	9.2	▲
2	Боловсрол	2.2	0.8	-1.4	▼
3	Боловсруулах үйлдвэрлэл	3.7	6.0	2.3	▲
4	Бөөний болон жижиглэн худалдаа; машин, мотоциклийн засвар үйлчилгээ	22.4	16.3	-6.1	▼
5	Зочид буудал, байр, сууц болон нийтийн хоолны үйлчилгээ	71.4	6.2	-65.2	▼
6	Мэдээлэл, холбоо	6.3	3.5	-2.8	▼
7	Мэргэжлийн, шинжлэх ухаан болон техникийн үйл ажиллагаа	6.7	4.1	-2.6	▼
8	Санхүүгийн болон даатгалын үйл ажиллагаа	15.4	21.8	6.4	▲
9	Тээвэр ба агуулахын үйл ажиллагаа	3.8	1.7	-2.0	▼
10	Удирдлагын болон дэмжлэг үзүүлэх үйл ажиллагаа	6.1	7.3	1.2	▲
11	Уул уурхай, олборлолт	185.2	110.6	-74.6	▼
12	Үйлчилгээний бусад үйл ажиллагаа	21.3	12.3	-9.0	▼
13	Үл хөдлөх хөрөнгийн үйл ажиллагаа	7.8	14.1	6.3	▲
14	Хөдөө аж ахуй, ойн аж ахуй, загас барилт, ан агнуур	2.0	4.6	2.6	▲
15	Цахилгаан, хий, уур, агааржуулалт	6.9	9.4	2.6	▲
16	Бусад	13.0	5.7	-7.4	▼
	Нийт	386.3	245.7	-140.6	▲

Дүрслэл 4. Багцын хөрөнгө оруулалт (сая ам.доллар)



Дүрслэл 5. Бусад хөрөнгө оруулалт



II. ГАДААД ХӨРӨНГӨ ОРУУЛАЛТЫН ПОЗИЦ

Монгол Улсын гадаад хөрөнгө оруулалтын позиц 2017 оны 1 дүгээр улирлын эцэст цэвэр дүнгээр 30,178 сая ам.долларын өр төлбөртэй байна.

Монгол Улсын эдийн засгийн харьяатаас гадагш хийсэн хөрөнгө оруулалтын дүн (актив) 3,913 сая ам.доллар байна. Үүний 52%-ийг бусад хөрөнгө оруулалтын актив, 28%-ийг гадаад валютын улсын нөөц, 12%-ийг шууд хөрөнгө оруулалт, 6%-ийг багцын хөрөнгө оруулалт, 1%-ийг санхүүгийн үүсмэл хэрэгслүүд тус тус эзэлж байна.

Харин гадаадаас Монгол Улсын эдийн засгийн харьяатад гадаадаас оруулсан хөрөнгө оруулалтын дүн (пассив) 34,091 сая ам.долларт хүрчээ. Үүний 48%-ийг гадаадын шууд хөрөнгө оруулалт, 40%-ийг бусад хөрөнгө оруулалт, үлдсэн 11%-ийг багцын хөрөнгө оруулалт тус тус бүрдүүлж байна.

Гадаад хөрөнгө оруулалтын позиц цэвэр дүнгээр өмнөх оны мөн үеэс 4%-иар буюу 1,106 сая ам.доллараар буурч -30,178 сая ам.долларт хүрсэн. Энэ нь:

- Ерөнхий бүтцээр авч үзвэл, гадаад актив 7%-иар буюу 287 сая ам.доллараар буурч, гадаад пассив 2%-иар буюу 820 сая ам.доллараар өссөнөөр,
- Данс тус бүрээр авч үзвэл, гадаадын шууд хөрөнгө оруулалтын позиц 4,448 сая ам.доллараар, санхүүгийн үүсмэл хэрэгслүүдийн позиц 51 сая ам.доллараар тус тус өссөнөөр, харин багцын хөрөнгө оруулалтын позиц 775 сая ам.доллараар, бусад хөрөнгө оруулалтын позиц 4,675 сая ам.доллараар, гадаад валютын нөөц 156 сая ам.доллалаар тус тус буурснаар тайлбарлагдаж байна.
- Позацийн өөрчлөлтийг бүтцээр авч үзвэл, төлбөрийн тэнцлийн урсгалаар -270 сая ам, үнийн өөрчлөлтөөр -306 сая, бусад өөрчлөлтөөр -167 сая, ханшийн зөрүүгээр -83 сая ам.доллараар тус тус өөрчлөгджээ.

Шууд хөрөнгө оруулалт

Монгол Улсад орсон гадаадын шууд хөрөнгө оруулалтын үлдэгдлийн 54%-ийг буюу 8,947 сая ам.долларыг хувь нийлүүлэгчийн дүрмийн сан дахь хөрөнгө оруулалт, үлдсэн 46% буюу 7,525 сая ам.долларыг толгой компаниасаа авсан зээл (компани хоорондын өглөг, санхүүжилт) эзэлж байна.

Гадаадын шууд хөрөнгө оруулалтын үлдэгдлийг хөрөнгө оруулагч улсаар нь харуулбал:

- БНХАУ-аас 4,726 сая ам.доллар буюу нийт хөрөнгө оруулалтын 29%,
- Канад улсаас 4,396 сая ам.доллар буюу 27%,
- Хонг Конг улсаас 1,450 сая ам.доллар буюу 9%,
- Сингапур улсаас 1,338 сая ам.доллар буюу нийт хөрөнгө оруулалтын үлдэгдлийн 8%-тай тэнцэх хэмжээний хөрөнгө оруулалтуудыг тус тус оруулсан байна.

Багцын хөрөнгө оруулалт

Монгол Улсын багцын хөрөнгө оруулалтын гадаад активын үлдэгдэл 2017 оны 1 дүгээр улирлын эцэст 251 сая ам.долларт хүрч өнгөрсөн оны мөн үеэс 28%-иар, харин гадаад пассивын үлдэгдэл 3,877 сая ам.долларт хүрч 27%-иар тус тус өссөн үзүүлэлттэй байна.

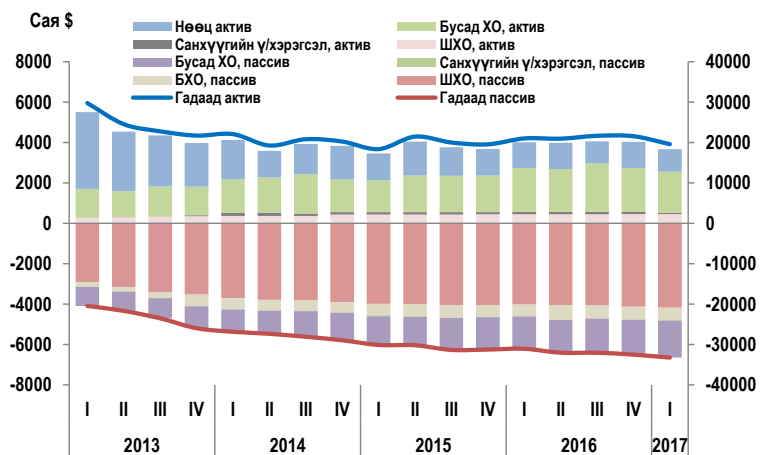
Актив: эдийн засгийн харьяатуудын эзэмшиж буй үнэт цаасыг гаргасан улсаар нь авч үзвэл Гонг конг 62%, Австрали 12%, АНУ 8%, Сингапур 6%, Канад улс 4%-ийг тус тус эзэлж байна.

Пассив: эдийн засгийн харьяатуудын гаргасан үнэт цаасыг эзэмшигч улсаар нь ангилбал Сингапур 21%, Гонг конг 14%, бусад улс 19%, харин 42% нь эзэмшигч тодорхойгүй буюу хоёрдогч зах зээл дээр арилжаалагдаж байгаа үнэт цаас эзэлж байна.

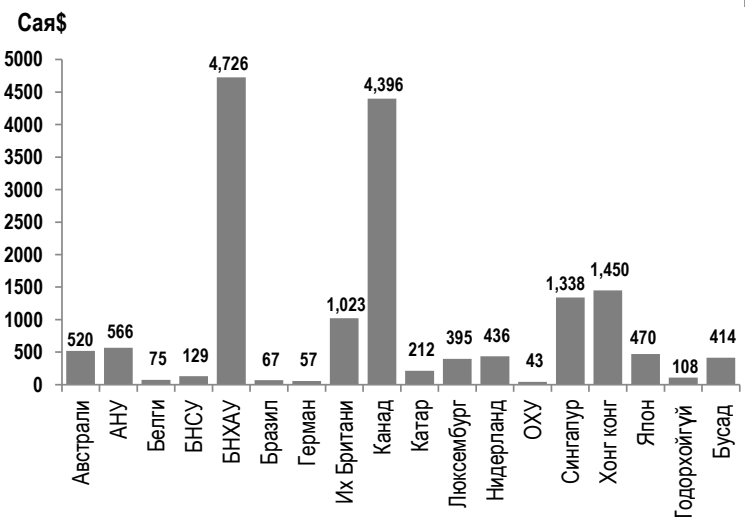
Хүснэгт 4. Позич (сая ам.доллар)

Үзүүлэлт	3/31/2016	3/31/2017	Өөрчлөлт	
			дүн	хувь
Гадаад хөрөнгө оруулалтын позиц	-29,072	-30,178	1,106	4%
I. Гадаад актив	4,200	3,913	-287	-7%
1. Шууд хөрөнгө оруулалт	441	458	17	4%
2. Багцын хөрөнгө оруулалт	196	251	55	28%
3. Санхүүгийн үүсмэл хэрэгсэл	120	55	-64	-54%
4. Бусад хөрөнгө оруулалт	2,178	2,040	-138	-6%
5. Нөөц актив	1,265	1,109	-156	-12%
II. Гадаад пассив	33,272	34,091	820	2%
1. Шууд хөрөнгө оруулалт	20,903	16,472	-4,431	-21%
2. Багцын хөрөнгө оруулалт	3,048	3,877	830	27%
3. Санхүүгийн үүсмэл хэрэгсэл	170	54	-116	-68%
4. Бусад хөрөнгө оруулалт	9,151	13,688	4,537	50%

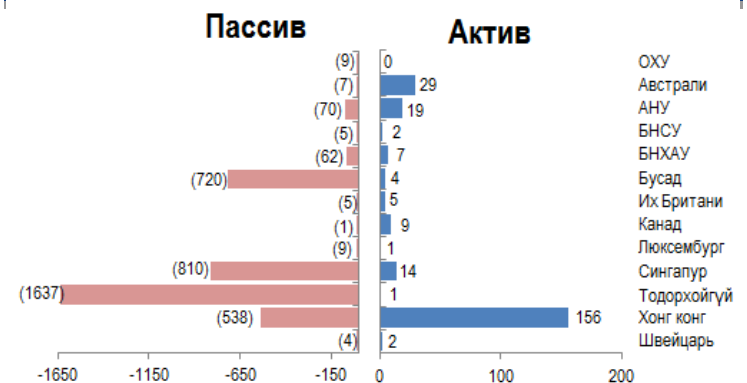
Дүрслэл 6. Гадаад актив, пассив



Дүрслэл 7. Шууд ХО-ын үлдэгдэл, 2017 оны 1 дүгээр улирал



Дүрслэл 8. Багцын ХО-ын үлдэгдэл, 2017 оны 1 дүгээр улирал



III. ГАДААД ӨРИЙН СТАТИСТИК

Монгол Улсын нийт гадаад өр (хувьцаа ба хөрөнгө оруулалтын сангийн нэгж эрхийн хөрөнгө оруулалтаас бусад гадаад өр төлбөр)-ийн үлдэгдэл 2017 оны 1 дүгээр улирлын эцсийн байдлаар 24,957 сая ам.долларт хүрч өмнөх оны мөн үеийн гүйцэтгэлээс 1,498 сая ам.доллараар нэмэгдсэн байна.

Улсын салбар: Засгийн газрын гадаад өр 1,772 сая ам.доллараар нэмэгдэж 5,845 сая ам.долларт, харин Монголбанкны гадаад өр 344 сая ам.доллараар буурч 1,741 сая ам.долларт хүрчээ.

Бусад салбар: Банк, бусад секторын болон хөрөнгө оруулагчийн зээлийг бүхэлд нь хувийн хэвшлийн салбарын гадаад өр гэж ойлгох бөгөөд өнгөрсөн оны мөн үеэс 70 сая

Хүснэгт 5. Нийт гадаад өрийн үлдэгдэл (сая ам.доллар)

Үзүүлэлт	3/31/2016	3/31/2017	өөрчлөлт		* %
			дүн	хувь	
Нийт гадаад өр	23,459	24,957	1,498	6%	100%
I. Засгийн газар	4,073	5,845	1,772	44%	23%
II. Төв банк	2,084	1,741	-344	-16%	7%
III. Банк	2,182	2,382	201	9%	10%
Богино хугацаат	444	501	57	13%	2%
Урт хугацаат	1,738	1,882	144	8%	8%
IV. Бусад сектор	3,787	7,464	3,678	97%	30%
Богино хугацаат	343	435	91	27%	2%
Урт хугацаат	3,444	7,030	3,586	104%	28%
V. Хөрөнгө оруулагчаас авсан зээл	11,333	7,525	-3,808	-34%	30%

* Нийт өсөлтөд оруулсан хувь

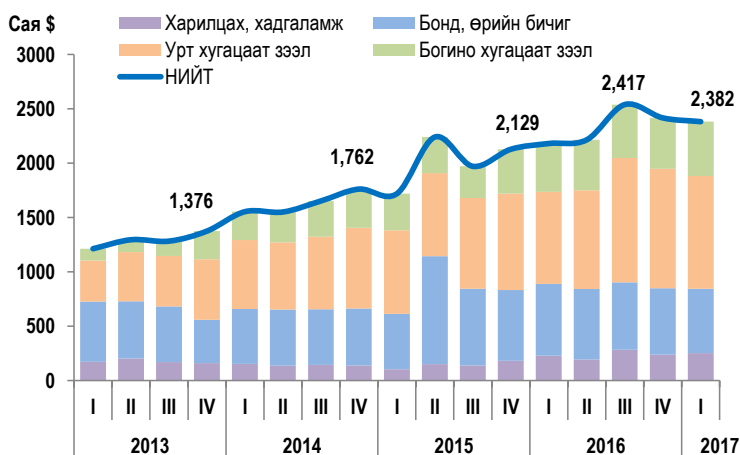
Банкны салбар

Банкны салбарын гадаад пассивын үлдэгдэл 2017 оны 1 дүгээр улиралд 2,382 сая ам.долларт хүрч, өмнөх оны мөн үеэс 9%-иар буюу 201 сая ам.доллараар нэмэгджээ.

Гадаад пассивын 44%-ийг урт хугацаат зээл, 25%-ийг бонд өрийн бичиг, 21%-ийг богино хугацаат зээл, үлдсэн 11%-ийг эдийн засгийн харьяат бусын эзэмшиж буй харилцах, хадгаламжийн дансны өглөг тус тус бүрдүүлж байна.

Банкуудын урт болон богино хугацаат арилжааны зээлийн үлдэгдэл харгалзан 1,038 сая ам.доллар, 501 сая ам.долларт хүрээд байна.

Дүрслэл 9. Банкны салбарын гадаад зээл



Банкнаас бусад салбар

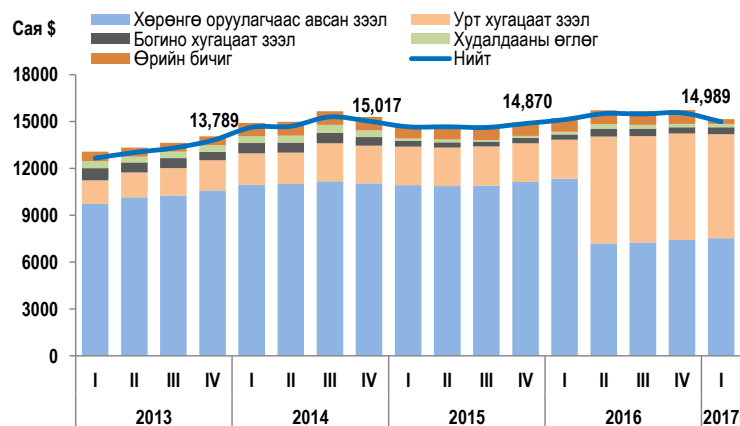
Банкнаас бусад салбарын буюу аж ахуйн нэгж, иргэдийн гадаад пассив 2017 оны 1 дүгээр улирлын эцэст 14,989 сая ам.долларт хүрч, өнгөрсөн оны мөн үеийн гүйцэтгэлээс 130 сая ам.доллараар буурсан дүнтэй байна.

Салбарын нийт зээлийн 48% буюу 7,525 сая ам.долларын эх үүсвэр нь аж ахуйн нэгж, байгууллагуудын гадаадын хөрөнгө оруулагчдаасаа авсан зээл буюу компани хоорондын өглөг бөгөөд үүний дийлэнх нь уул уурхайн салбарт ашиглагдсан байна.

Хөрөнгө оруулагчдаас авсан зээлийн эх үүсвэр нь компанийн эргэлтийн хөрөнгө, мөнгөн урсгалыг дэмжих зорилгоор олгогддог урт хугацаат санхүүжилт бөгөөд ихэнх тохиолдолд хүүгүй, хатуу мөрдөх эргэн төлөлтийн хуваарь байхгүй, харилцан тохиролцсоны үндсэн дээр цаашид дүрмийн санд нэмж тооцогдох боломжтой байдгаараа бусад төрлийн зээлийн санхүүжилтээс ялгаатай байдаг.

Эдийн засгийн харьяат аж ахуйн нэгжүүдийн гадаадаас хүлээн авсан экспортын барааны урьдчилгаа болон төлбөрийг хийгээгүй боловч хүлээн авсан импортын барааны төлбөрийн үлдэгдэл тайлант улирлын эцсийн байдлаар 219 сая ам.доллар болсон байна.

Дүрслэл 10. Банк бус хувийн хэвшлийн гадаад зээл



Мэдээллийн эх сурвалж:

1. Засгийн газар: Сангийн яам, Өрийн удирдлагын хэлтэс
2. Монголбанк: ТТБГазар, ССГазар
3. Банк: Банкуудын тайлан тэнцэл, төлбөрийн тэнцлийн сарын мэдээ, гадаад зээлийн бүртгэл
4. Бусад салбар: ААН-ийн Төлбөрийн тэнцлийн улирлын мэдээ, банкуудын гадаад гүйлгээний тайлан, гадаад зээлийн бүртгэлийн мэдээллийг тус тус ашиглав.

ХАВСРАЛТ 1. МОНГОЛ УЛСЫН ТӨЛБӨРИЙН ТЭНЦЛИЙН ХУРААНГУЙ ХҮСНЭГТ (сая ам.доллар)

Үзүүлэлт	I улирал			Өөрчлөлт		Өөрчлөлт	
	2015	2016	2017	Дүн	2016/15	Дүн	2017/16
I. УРСГАЛ ДАНС	-60	-165	-171	-105	-175%	-6	-4%
Бараа ба үйлчилгээний худалдаа	147	45	46	-102	-69%	1	2%
Кредит	1,217	1,102	1,381	-115	-9%	278	25%
Дебет	1,070	1,057	1,334	-13	-1%	277	26%
1. Бараа	384	373	418	-11	-3%	45	12%
1.1 Экспорт Ф.О.Б (кредит)	1,104	992	1,210	-112	-10%	217	22%
1.2 Импорт Ф.О.Б (дебит)	720	619	791	-101	-14%	172	28%
2. Үйлчилгээ	-237	-328	-372	-91	-39%	-44	-13%
Кредит	113	110	171	-3	-2%	61	55%
Дебет	350	438	543	88	25%	105	24%
2.1 Тээвэр	-36	-48	-97	-12	-35%	-49	-102%
Кредит	45	40	63	-5	-12%	24	59%
Дебит	81	88	161	7	9%	73	83%
2.2 Аялал	-87	-90	-101	-3	-3%	-11	-13%
Кредит	21	24	36	3	12%	12	51%
Дебит	108	114	137	6	5%	24	21%
2.3 Бусад үйлчилгээ	-114	-190	-174	-76	-66%	17	9%
Кредит	46	46	71	0	0%	25	54%
Дебит	160	236	245	76	47%	9	4%
3 Анхдагч орлого	-222	-255	-256	-33	-15%	-1	-1%
Кредит	13	13	18	0	-2%	6	44%
Дебет	235	268	275	32	14%	7	3%
3.1 Ажилчдын цалин	-10	-16	-10	-6	-61%	6	36%
3.2 Хөрөнгө оруулалтын орлого	-212	-239	-246	-27	-13%	-7	-3%
3.3 Бусад	0	0	0	0	0%	0	0%
4 Хоёрдогч орлого	15	44	39	30	201%	-6	-13%
Кредит	53	64	65	11	22%	1	2%
Дебет	38	20	26	-18	-48%	7	34%
Үүнээс: Хувийн гуйвуулга	4	5	7	2	39%	1	22%
II. ХӨРӨНГ ИЙН ДАНС	11	39	32	28	259%	-7	-18%
1. Үйлдвэрлэхгүй санхүүгийн бус хөрөнгийн өсөлт/бууралт	22	14	14	-7	0%	0	0%
Кредит	0	0	0	0	0%	0	0%
Дебет	0	0	0	0	0%	0	0%
2. Хөрөнгийн шилжүүлэг	0	0	0	0	0%	0	0%
Кредит	22	14	14	-7	-33%	0	-1%
Дебет	22	15	19	-7	-32%	5	31%
0	0	1	5	0	0%	5	0%
Урсгал болон Хөрөнгийн дансны тэнцэл (зээлдүүдэг +/- зээлдэг -)	-39	-151	-157	-112	-292%	-6	-4%
III. САНХҮҮГИЙН ДАНС	-284	-284	-106	0	0%	178	63%
Санхүүгийн дансны тэнцэл (зээлдүүдэг +/- зээлдэг -)	-284	-284	-106	0	0%	178	63%
1. Шууд хөрөнгө оруулалт	113	-214	-137	-327	-288%	77	36%
1.1 Актив	2	3	3	1	44%	0	-12%
1.1.1 Хувьцаа ба хөрөнгө оруулалтын сангийн нэгж эрх	2	3	3	1	44%	0	-12%
1.1.2 Өрийн хэрэгсэл	0	0	0	0	-	0	0%
1.2 Пассив	-111	216	140	328	294%	-77	-36%
1.2.1 Хувьцаа ба хөрөнгө оруулалтын сангийн нэгж эрх	24	26	77	2	10%	50	192%
1.2.2 Өрийн хэрэгсэл	-135	190	63	326	240%	-127	-67%
2. Багцын хөрөнгө оруулалт	15	-5	43	-20	-137%	48	887%
2.1 Актив	8	3	0	-5	-67%	-3	-117%
2.1.1 Хувьцаа ба хөрөнгө оруулалтын сангийн нэгж эрх	8	3	0	-5	-67%	-2	-98%
2.1.2 Өрийн бичиг	0	0	0	0	0%	0	0%
2.2 Пассив	-7	8	-43	15	213%	-51	-643%
2.2.1 Хувьцаа ба хөрөнгө оруулалтын сангийн нэгж эрх	2	0	0	-2	-85%	0	43%
2.2.2 Өрийн бичиг	-9	8	-44	17	186%	-51	-669%
2.2.2.1 Богино хугацаат	0	0	0	0	0%	0	0%
2.2.2.2 Урт хугацаат	-9	8	-44	17	186%	-51	-669%
3. Санхүүгийн үүсгэл хэрэгсэл	0	0	15	0	-24%	15	1058%
3.1 Актив	-7	5	-46	13	171%	-51	-989%
3.2 Пассив	-8	5	-61	13	167%	-66	-1318%
4. Бусад хөрөнгө оруулалт	-99	-65	-27	35	35%	38	58%
4.1 Актив	2	394	-155	392	21796%	-549	-139%
4.1.1 Бусад хөрөнгө	0	0	0	0	0%	0	0%
4.1.2 Бэлэн мөнгө ба харилцах	-5	323	-155	328	6183%	-478	-148%
4.1.3 Зээл	0	12	0	11	2578%	-11	-96%
4.1.4 Даатгал, тэтгэвэр болон стандарт баталгааны систем	0	0	0	0	0%	0	0%
4.1.5 Худалдааны зээл ба урьдчилгаа	7	59	-1	53	791%	-60	-101%
4.1.5.1 Богино хугацаат	7	59	-1	53	791%	-60	-101%
4.1.5.2 Урт хугацаат	0	0	0	0	0%	0	0%
4.1.5 Бусад авлага	0	0	0	0	0%	0	0%
4.2 Пассив	101	459	-128	358	353%	-587	-128%
4.2.1 Бусад хөрөнгө	0	0	0	0	0%	0	0%
4.2.2 Бэлэн мөнгө ба харилцах	273	201	17	-73	-27%	-184	-92%
4.2.3 Зээл	-7	280	-132	286	4148%	-412	-147%
4.2.3.1 Төв банк	0	0	0	0	0%	0	0%
4.2.3.3 Хадгаламжийн байгууллагууд	-2	-17	-44	-15	-732%	-28	-168%
4.2.3.3.1 Богино хугацаат	-19	26	19	45	232%	-7	-26%
4.2.3.3.2 Урт хугацаат	17	-42	-63	-60	-342%	-21	-50%
4.2.3.2 Засгийн газар	9	295	57	286	3118%	-238	-81%
4.2.3.4 Бусад салбар	-14	1	-145	15	106%	-146	-18776%
4.2.3.4.1 Богино хугацаат	-21	-9	36	12	59%	44	513%
4.2.3.4.2 Урт хугацаат	7	9	-181	2	35%	-190	-2026%
4.2.4 Даатгал, тэтгэвэр болон стандарт баталгааны систем	0	0	0	0	0%	0	0%
4.2.5 Худалдааны зээл ба урьдчилгаа	-153	-21	-12	132	86%	9	42%
4.2.5.1 Богино хугацаат	-153	11	-12	164	107%	-23	-216%
4.2.5.2 Урт хугацаат	0	-32	0	-32	0%	32	0%
4.2.6 Бусад авлага	-12	0	0	12	100%	0	0%
4.2.7 Зээлжих тусгай эрх	-204	-171	-113	33	0%	58	0%
IV. Алдаа болон орхигдуулга	-271	-38	-164	233	86%	-126	-334%
V. НӨӨЦ ХӨРӨНГӨ	-271	-38	-164	233	86%	-126	-334%
1. ГВУН	-271	-38	-164	233	86%	-126	-334%
2. ОУВС-гийн зээл	0	0	0	0	0%	0	-
3. Тусгай санхүүжилт	-271	-38	-164	233	0%	-126	-

ХАВСРАЛТ 2. ГАДААД ХӨРӨНГӨ ОРУУЛАЛТЫН ПОЗИЦИЙН ДЭЛГЭРЭНГҮЙ ТАЙЛАН (сая ам.доллар)

Үзүүлэлт	12/31/2012	12/31/2013	3/31/2014	12/31/2014	12/31/2015	12/31/2016	3/31/2017
Гадаад хөрөнгө оруулалтын цэвэр позиц	(19,238)	(24,642)	(25,727)	(27,230)	(28,632)	(29,353)	(30,178)
Актив	6,753	4,340	4,413	4,045	3,907	4,309	3,913
Шууд хөрөнгө оруулалт	883	351	356	427	440	455	458
Хувьцаа ба хөрөнгө оруулалтын сангийн нэгж эрх	817	282	286	355	366	380	382
Шууд хөрөнгө оруулалттай компанид хөрөнгө оруулсан шууд хөрөнгө оруулагч	817	282	286	355	366	380	382
Шууд хөрөнгө оруулагчид хөрөнгө оруулсан шууд хөрөнгө оруулалттай компани (урвуу хөрөнгө оруулалт)	0	0	0	0	0	0	0
Хамааралтай компани хоорондын хэрэв толгой компани эдийн засгийн харьяат бол	0	0	0	0	0	0	0
хэрэв толгой компани эдийн засгийн харьяат бус бол	0	0	0	0	0	0	0
Өрийн хэргэсэл	66	69	71	72	73	75	75
Шууд хөрөнгө оруулалттай компанид хөрөнгө оруулсан шууд хөрөнгө оруулагч	66	69	71	71	72	75	75
Шууд хөрөнгө оруулагчид хөрөнгө оруулсан шууд хөрөнгө оруулалттай компани (урвуу хөрөнгө оруулалт)	0	0	0	1	1	1	1
Хамааралтай компани хоорондын	0	0	0	0	0	0	0
Багцын хөрөнгө оруулалт	485	370	291	217	223	280	251
Хувьцаа ба хөрөнгө оруулалтын сангийн нэгж эрх	479	365	286	208	213	259	230
Төв банк	0	0	0	0	0	0	0
Мөнгөний бодлого хэрэгжүүлэгч эрх бүхий байгууллага (хамааралтай бол)	0	0	0	0	0	0	0
Хадгаламжийн байгууллага (Төв банкнаас бусад)	0	3	2	2	3	3	7
Засгийн газар (Төрийн удирдлагын байгууллага)	0	0	0	0	0	0	0
Бусад салбарууд	479	362	283	206	210	256	223
Бусад санхүүгийн байгууллага	77	92	97	129	163	165	165
Санхүүгийн бус байгууллага, өрх, өрхөд үйлчилдэг ашгийн бус байгууллага	402	270	186	76	47	91	1
Хөрөнгө оруулалтын сангийн нэгж эрхээс бусад хөрөнгийн үнэт цаас	0	0	0	0	0	0	0
Бүртгэлтэй	0	0	0	0	0	0	0
Бүртгэлгүй	0	0	0	0	0	0	0
Хөрөнгө оруулалтын сангийн хувьцаа/ нэгж эрх	0	0	0	0	0	0	0
үүнээс: Мөнгөний захын сангийн хувьцаа/ нэгж эрх	0	0	0	0	0	0	0
Өрийн бичиг	6	6	6	9	10	21	21
Төв банк	0	0	0	0	0	0	0
Богино хугацаат	0	0	0	0	0	0	0
Урт хугацаат	0	0	0	0	0	0	0
Мөнгөний бодлого хэрэгжүүлэгч эрх бүхий байгууллага (хамааралтай бол)	0	0	0	0	0	0	0
Богино хугацаат	0	0	0	0	0	0	0
Урт хугацаат	0	0	0	0	0	0	0
Хадгаламжийн байгууллага (Төв банкнаас бусад)	0	0	0	0	6	17	16
Богино хугацаат	0	0	0	0	0	0	0
Урт хугацаат	0	0	0	0	6	17	16
Засгийн газар (Төрийн удирдлагын байгууллага)	0	0	0	0	0	0	0
Богино хугацаат	0	0	0	0	0	0	0
Урт хугацаат	0	0	0	0	0	0	0
Бусад салбарууд	6	6	6	9	4	4	5
Богино хугацаат	6	6	6	6	0	0	0
Урт хугацаат	0	(0)	0	3	4	4	4
Бусад санхүүгийн байгууллага	0	0	0	0	0	0	0
Богино хугацаат	6	6	6	6	0	0	0
Урт хугацаат	0	0	0	3	4	4	4
Санхүүгийн бус байгууллага, өрх, өрхөд үйлчилдэг ашгийн бус байгууллага	0	0	0	0	0	0	0
Богино хугацаат	0	0	0	0	0	0	0
Урт хугацаат	(0)	(0)	0	(0)	(0)	(0)	(0)
Санхүүгийн үүсмэл хэргэслүүд (нөөцөөс бусад) ба ажилчдын хувьцааны опцион	0	49	164	121	114	100	55
Төв банк	0	0	0	0	0	0	0
Мөнгөний бодлого хэрэгжүүлэгч эрх бүхий байгууллага (хамааралтай бол)	0	0	0	0	0	0	0
Хадгаламжийн байгууллагууд (Төв банкнаас бусад)	0	49	164	121	114	100	55
Засгийн газар (Төрийн удирдлагын байгууллага)	0	0	0	0	0	0	0
Бусад салбарууд	0	0	0	0	0	0	0
Бусад санхүүгийн байгууллагууд	0	0	0	0	0	0	0
Санхүүгийн бус байгууллага, өрх, өрхөд үйлчилдэг ашгийн бус байгууллага	0	0	0	0	0	0	0
Санхүүгийн үүсмэл хэргэслүүд (нөөцөөс бусад)	0	0	0	0	0	0	0
Опцион	0	0	0	0	0	0	0
Форвард хэлбэрийн хэлцлүүд	0	0	0	0	0	0	0
Ажилчдын хувьцааны опцион	0	0	0	0	0	0	0
Бусад хөрөнгө оруулалт	1,259	1,404	1,658	1,630	1,807	2,178	2,404
Бусад хөрөнгө	0	0	0	0	0	0	0
Бэлэн мөнгө ба харилцах	896	1,100	1,301	1,225	1,443	1,746	1,598
Төв банк	0	0	0	0	0	0	0
Мөнгөний бодлого хэрэгжүүлэгч эрх бүхий байгууллага (хамааралтай бол)	0	0	0	0	0	0	0
Хадгаламжийн байгууллагууд (Төв банкнаас бусад)	530	489	570	311	441	762	654
Засгийн газар (Төрийн удирдлагын байгууллага)	0	0	0	0	0	0	0
Бусад салбарууд	366	611	731	913	1,002	984	944
Бусад санхүүгийн байгууллага	0	0	0	0	0	0	0
Санхүүгийн бус байгууллага, өрх, өрхөд үйлчилдэг ашгийн бус байгууллага	0	0	0	0	0	0	0
Зээл	15	6	5	49	50	62	62
Төв банк	0	0	0	0	0	0	0
Мөнгөний бодлого хэрэгжүүлэгч эрх бүхий байгууллага (хамааралтай бол)	0	0	0	0	0	0	0
Хадгаламжийн байгууллагууд (Төв банкнаас бусад)	15	2	2	47	49	61	61
Засгийн газар (Төрийн удирдлагын байгууллага)	0	0	0	0	0	0	0
Бусад салбарууд	0	3	3	2	1	1	1
Бусад санхүүгийн байгууллага	0	0	0	0	0	0	0
Санхүүгийн бус байгууллага, өрх, өрхөд үйлчилдэг ашгийн бус байгууллага	0	3	3	2	1	1	1
Даатгал, тэтгэвэр болон стандарт баталгааны систем (F60)	0	0	0	0	0	0	0
Худалдааны зээл ба урьдчилгаа	348	298	352	357	314	370	380
Бусад дансны авлага/өгөлөг	0	0	0	0	0	0	0
Нөөц хөрөнгө	4,126	2,166	1,943	1,650	1,323	1,296	1,109
Мөнгөжсөн алт	195,323	152,010	103,386	109,814	77	64	35
Алтан гулдмай	195,323	152,010	103,386	109,814	77	64	35
Мөнгөжсөн биет бус алтны данс	0	0	0	0	0	0	0
Үүнээс: своп хэлцлийн хүрээнд бэлэн валютаар төлөгдөх Мөнгөжсөн алт	0	0	0	0	0	0	0
Зээлжих тусгай эрх	67,988	66,779	66,577	62,195	60	57	58
ОУВС-д байршуулсан хөрөнгө	195	174	161	0	0	0	0
Бусад нөөц актив	3,862,114	1,946,561	1,773,186	1,477,963	1,187	1,175	1,016
Бэлэн валют ба харилцах	2,402,714	1,068,329	1,231,578	716,211	511	543	743
Мөнгөний бодлого хэрэгжүүлэгч байгууллага дахь	2,340,902	1,026,278	1,182,544	659,778	446	474	687
Бусад байгууллагад дахь	61,811	42,051	49,034	56,433	65	68	56
Үнэт цаас	1,459,400	878,232	541,608	761,752	676	632	273
Өрийн бичиг	1,459,400	878,232	541,608	761,752	676	632	273
Богино хугацаат	1,459,400	874,435	450,631	761,752	676	632	273
Урт хугацаат	0	3,797	90,977	0	0	0	0
Хөрөнгийн хувьцаа, хөрөнгө оруулалтын сангийн хувьцаа	0	0	0	0	0	0	0
Үүнээс: репо хэлцлийн хүрээнд бэлэн валютаар төлөгдөх Үнэт цаас	0	0	0	0	0	0	0
Санхүүгийн үүсмэл хэргэслүүд	0	0	0	0	0	0	0
Бусад актив	0	0	0	0	0	0	0

Үргэлжлэл.

Үзүүлэлт	12/31/2012	12/31/2013	3/31/2014	12/31/2014	12/31/2015	12/31/2016	3/31/2017
Гадаад хөрөнгө оруулалтын цэвэр позиц	(19,238)	(24,642)	(25,727)	(27,230)	(28,632)	(29,353)	(30,178)
Өр төлбөр	25,991	28,981	30,140	31,275	32,539	33,662	34,091
Шууд хөрөнгө оруулалт	17,668	19,579	19,952	20,247	20,696	16,277	16,472
Хувьцаа ба хөрөнгө оруулалтын сангийн нэгж эрх	8,641	8,989	9,004	9,206	9,575	8,851	8,947
Шууд хөрөнгө оруулалттай компанид хөрөнгө оруулсан шууд хөрөнгө оруулагч	8,641	8,989	9,004	9,206	9,575	8,851	8,947
Шууд хөрөнгө оруулагчид хөрөнгө оруулсан шууд хөрөнгө оруулалттай компани (урвуу)	0	0	0	0	0	0	0
Хамааралтай компани хоорондын	0	0	0	0	0	0	0
Өрийн хэргэсэл	9,028	10,590	10,948	11,041	11,121	7,426	7,525
Шууд хөрөнгө оруулалттай компанид хөрөнгө оруулсан шууд хөрөнгө оруулагч	9,028	10,590	10,948	11,041	11,121	7,426	7,525
Шууд хөрөнгө оруулагчид хөрөнгө оруулсан шууд хөрөнгө оруулалттай компани (урвуу хөрөнгө)	0	0	0	0	0	0	0
Хамааралтай компани хоорондын	0	0	0	0	0	0	0
Багцын хөрөнгө оруулалт	2,895	2,494	2,856	2,877	3,067	3,631	3,877
Хувьцаа ба хөрөнгө оруулалтын сангийн нэгж эрх	140	114	110	94	80	71	67
Төв банк	0	0	0	0	0	0	0
Мөнгөний бодлого хэрэгжүүлэгч эрх бүхий байгууллага (хамааралтай бол)	0	0	0	0	0	0	0
Хадгаламжийн байгууллага (Төв банкнаас бусад)	11	11	11	11	11	11	11
Засгийн газар (Төрийн удирдлагын байгууллага)	0	0	0	0	0	0	0
Бусад салбарууд	129	103	99	83	69	60	56
Бусад санхүүгийн байгууллага	0	0	0	0	0	0	0
Санхүүгийн бус байгууллага, өрх, өрхөд үйлчилдэг ашгийн бус байгууллага	0	0	0	0	0	0	0
Хөрөнгө оруулалтын сангийн нэгж эрхээс бусад хөрөнгийн үнэт цаас	0	0	0	0	0	0	0
Бүртгэлтэй	0	0	0	0	0	0	0
Бүртгэлгүй	0	0	0	0	0	0	0
Хөрөнгө оруулалтын сангийн хувьцаа/ нэгж эрх	0	0	0	0	0	0	0
үүнээс: Мөнгөний захын сангийн хувьцаа/ нэгж эрх	0	0	0	0	0	0	0
Өрийн бичиг	2,755	2,380	2,746	2,783	2,987	3,560	3,810
Төв банк	0	0	0	0	0	0	0
Богино хугацаат	0	0	0	0	0	0	0
Урт хугацаат	0	0	0	0	0	0	0
Мөнгөний бодлого хэрэгжүүлэгч эрх бүхий байгууллага (хамааралтай бол)	0	0	0	0	0	0	0
Богино хугацаат	0	0	0	0	0	0	0
Урт хугацаат	0	0	0	0	0	0	0
Хадгаламжийн байгууллага (Төв банкнаас бусад)	547	400	505	522	652	611	591
Богино хугацаат	0	0	0	0	0	0	0
Урт хугацаат	547	400	505	522	652	611	591
Засгийн газар (Төрийн удирдлагын байгууллага)	1,587	1,415	1,395	1,403	1,473	2,064	2,918
Богино хугацаат	0	0	0	0	0	0	0
Урт хугацаат	1,587	1,415	1,395	1,403	1,473	2,064	2,918
Бусад салбарууд	621	565	846	858	862	886	301
Богино хугацаат	0	0	0	0	2	2	2
Урт хугацаат	621	565	846	858	860	884	299
Бусад санхүүгийн байгууллага	0	0	0	0	0	0	0
Богино хугацаат	0	0	0	0	0	0	0
Урт хугацаат	0	0	0	0	0	0	0
Санхүүгийн бус байгууллага, өрх, өрхөд үйлчилдэг ашгийн бус байгууллага	0	0	0	0	0	0	0
Богино хугацаат	0	0	0	0	0	0	0
Урт хугацаат	0	0	0	0	0	0	0
Санхүүгийн үүсмэл хэрэгслүүд (нөөцөөс бусад) ба ажилчдын хувьцааны опцион	0	49	226	124	166	116	54
Төв банк	0	0	0	0	0	0	0
Мөнгөний бодлого хэрэгжүүлэгч эрх бүхий байгууллага (хамааралтай бол)	0	0	0	0	0	0	0
Хадгаламжийн байгууллагууд (Төв банкнаас бусад)	0	49	226	124	166	116	54
Засгийн газар (Төрийн удирдлагын байгууллага)	0	0	0	0	0	0	0
Бусад салбарууд	0	0	0	0	0	0	0
Санхүүгийн үүсмэл хэрэгслүүд (нөөцөөс бусад)	0	0	0	0	0	0	0
Бусад хөрөнгө оруулалт	5,427	6,859	7,106	8,027	8,610	13,638	13,688
Бусад хөрөнгө	0	0	0	0	0	0	0
Бэлэн мөнгө ба харилцах	480	1,151	1,121	1,590	1,954	1,965	1,994
Төв банк	337	990	967	1,449	1,772	1,725	1,741
Богино хугацаат	337	990	967	1,449	1,772	1,725	1,741
Урт хугацаат	0	0	0	0	0	0	0
Мөнгөний бодлого хэрэгжүүлэгч эрх бүхий байгууллага (хамааралтай бол)	0	0	0	0	0	0	0
Хадгаламжийн байгууллагууд (Төв банкнаас бусад)	143	161	154	141	182	240	253
Богино хугацаат	0	0	0	0	0	0	0
Урт хугацаат	143	161	154	141	182	240	253
үүнээс: Банк хоорондын позиц	0	0	0	0	0	0	0
Засгийн газар (Төрийн удирдлагын байгууллага)	0	0	0	0	0	0	0
Бусад салбарууд	0	0	0	0	0	0	0
Зээл	4,559	5,275	5,547	5,965	6,398	11,457	11,474
Төв банк	235	141	117	73	68	65	65
ОУВС-гаас авсан зээл (нөөцөөс бусад)	234	140	117	73	68	65	65
Бусад богино хугацаат	0	0	0	0	0	0	0
Бусад урт хугацаат	0	0	0	0	0	0	0
Мөнгөний бодлого хэрэгжүүлэгч эрх бүхий байгууллага (хамааралтай бол)	0	0	0	0	0	0	0
Хадгаламжийн байгууллагууд (Төв банкнаас бусад)	486	815	895	1,100	1,294	1,567	1,538
Богино хугацаат	106	260	260	357	407	469	501
Урт хугацаат	380	555	635	743	887	1,098	1,038
Засгийн газар (Төрийн удирдлагын байгууллага)	2,012	2,119	2,140	2,098	2,287	2,805	2,927
ОУВС-гаас авсан зээл (нөөцөөс бусад)	0	0	0	0	0	0	0
Бусад богино хугацаат	0	0	0	0	0	0	0
Бусад урт хугацаат	2,012	2,119	2,140	2,098	2,287	2,805	2,927
Бусад салбарууд	1,826	2,200	2,395	2,694	2,749	7,020	6,944
Богино хугацаат	412	278	380	283	260	218	277
Урт хугацаат	1,414	1,922	2,015	2,411	2,489	6,802	6,667
Бусад санхүүгийн байгууллага	0	0	0	0	0	0	0
Богино хугацаат	0	0	0	0	0	0	0
Урт хугацаат	0	0	0	0	0	0	0
Санхүүгийн бус байгууллага, өрх, өрхөд үйлчилдэг ашгийн бус байгууллага	1,826	2,200	2,395	2,694	2,749	7,020	6,944
Богино хугацаат	412	278	380	283	260	218	277
Урт хугацаат	1,414	1,922	2,015	2,411	2,489	6,802	6,667
Даатгал, тэтгэвэр болон стандарт баталгааны систем (F60)	0	0	0	0	0	0	0
Худалдааны зээл ба урьдчилгаа	389	433	438	424	138	216	219
Бусад дансны авлага/огтлог	0	0	0	48	120	0	0

ХАВСРАЛТ 3. МОНГОЛ УЛСЫН НИЙТ ГАДААД ӨР (сая ам.доллар)

Үзүүлэлт	12/31/2010	12/31/2011	12/31/2012	12/31/2013	12/31/2014	12/31/2015	12/30/2016	3/31/2017
Засгийн газар	1,882.2	2,043.3	3,599.3	3,534.6	3,500.8	3,759.9	4,868.6	5,844.6
Төвбанк	273.6	267.7	571.5	1,130.5	1,570.4	1,959.6	1,790.8	1,741.0
Хадгаламжийн байгууллага (Төв банкнаас бусад)	512.0	739.8	1,176.0	1,375.8	1,762.2	2,128.5	2,417.4	2,382.5
Бусад салбарууд	1,474.3	1,904.7	2,836.1	3,198.7	3,976.6	3,748.9	8,121.5	7,464.4
Шууд хөрөнгө оруулалт: Компани хоорондын зээллэг	2,985.7	5,952.8	9,027.6	10,590.1	11,040.6	11,120.9	7,426.3	7,525.0
Нийт гадаад өр	7,127.8	10,908.3	17,210.5	19,829.7	21,850.5	22,717.8	24,624.5	24,957.4