



МОНГОЛ УЛСЫН ГАДААД СЕКТОРЫН ТОЙМ

2017 ГУРАВДУГААР УЛИРЛЫН ГҮЙЦЭТГЭЛ

I. ТӨЛБӨРИЙН ТЭНЦЭЛ

Урсгал ба хөрөнгийн данс 2017 оны 3 дугаар улиралд 200 сая ам.долларын алдагдалтай гарсан ч санхүүгийн данс 487 сая ам.долларын ашигтай гарснаар нийт төлбөрийн тэнцэл 276 сая ам.долларын ашигтай гарлаа. Статистикийн алдаа ба орхигдуулгын дүн -11 сая ам.доллар байна.

Өнгөрсөн оны мөн үетэй харьцуулахад урсгал ба хөрөнгийн дансны алдагдал 30 сая ам.доллараар, санхүүгийн дансны ашиг 418 сая ам.доллараар тус тус өссөн үзүүлэлттэй байна.

Гадаад валютын улсын нөөц тайлант улирлын эцсийн байдлаар 1,627 сая ам.доллар буюу сүүлийн 3 сарын дунджаар тооцсон импортын 3.4 сарын хэрэгцээг хангах түвшинд байна.

Барааны худалдаа

Төлбөрийн тэнцлийн аргачлалаар тооцсон барааны худалдааны эргэлт өнгөрсөн оны мөн үетэй харьцуулахад 27% -иар өсч 2,626 сая ам.долларт хүрсэн бөгөөд барааны худалдааны тэнцэл 216 сая ам.долларт хүрч, сүүлийн 13 улирал дараалан ашигтай гарч байна. Үүнд СИФ нөхцөлөөр тооцсон нефтийн импорт 2017 оны 3 дугаар улиралд өмнөх оны мөн үеэс 78 сая ам.доллараар (48%), хүнд даацын машин, механизм, тоног төхөөрөмж, бүх төрлийн автомашины импорт 129 сая ам.доллараар (38%) өссөн хэдий ч нүүрсний экспорт 236 сая ам.доллараар (112%), алтны экспорт 103 сая ам.доллараар (87%) нэмэгдсэнээр барааны худалдааны тэнцэл ашигтай гарсан байна.

Үйлчилгээний худалдаа

2017 оны 3 дугаар улиралд үйлчилгээний худалдааны алдагдал өнгөрсөн оны мөн үеийн гүйцэтгэлээс 43%-иар буюу 91 сая ам.доллараар буурч 120 сая ам.долларт хүрсэн байна.

Энэ алдагдлын бууралтад аялал жуулчлалын үйлчилгээний алдагдал өмнөх оноос 27 сая ам.доллараар, бусад үйлчилгээний дансны алдагдал 74 сая ам.доллараар буурсан нь голлон нөлөөлжээ.

Анхдагч орлого

Анхдагч орлогын данс 370 сая ам.долларын алдагдалтай гарч өнгөрсөн оны мөн үеэс 115%-иар буюу 198 сая ам.доллараар өссөн.

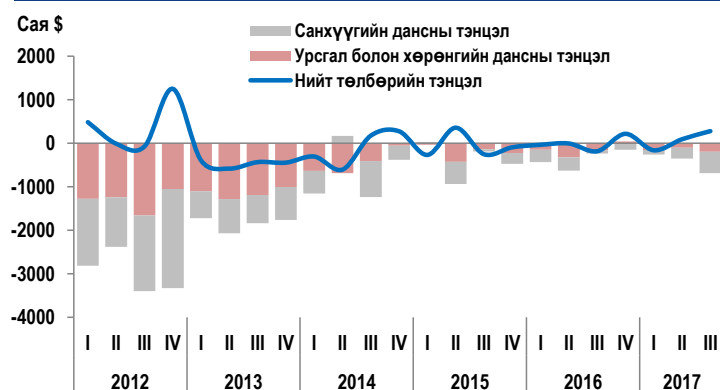
Тайлант улиралд гадаад бонд үнэт цаасны хүүгийн төлбөрт 69 сая ам.доллар, ногдол ашигт 42 сая ам.доллар, хөрөнгө оруулагчдын зээлийн хүүгийн төлбөрт 56 сая ам.доллар, бусад зээлийн хүүгийн төлбөрт 24 сая ам.доллар, гадаад зээл болон харилцах, хадгаламжийн дансны хүүгийн төлбөрт нийт 29 сая ам.доллар тус тус төлсөн байна.

Хоёрдогч орлого

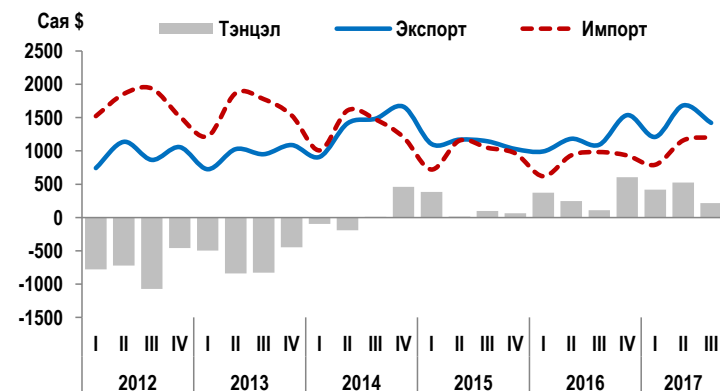
Хувийн гуйвуулга болон хандив тусламжийн шугамаар 2017 оны 3 дугаар улиралд манай улс нийт 47 сая ам.доллар буюу өнгөрсөн оны мөн үеэс 22 сая ам.доллараар бага орлогыг хүлээн авсан байна. Үүнд:

- Гадаадад ажиллаж, амьдарч буй Монгол иргэдээс хүлээн авсан гуйвуулга өмнөх оны мөн үеэс 3.0%-иар өссөн бол гадаад руу шилжүүлсэн иргэдийн гуйвуулга 15.9%-иар өссөн буюу гарах урсгал илүү өссөн.
- Гадаад хандив тусламжийн орлого өмнөх оны мөн үеэс 58% -иар буурсан.

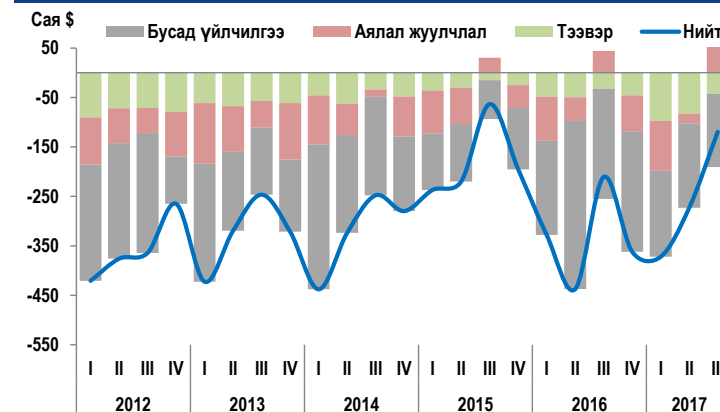
Дүрслэл 1. Төлбөрийн тэнцэл



Дүрслэл 2. Барааны худалдаа



Дүрслэл 3. Үйлчилгээний худалдаа



Хүснэгт 1. Хувийн гуйвуулга 2017, III улирал (улсаар, мян ам.доллар)

	Хүлээн авсан			Шилжүүлсэн		
	Мөнгөн дүн	Хувийн жин	Өсөлт	Мөнгөн дүн	Хувийн жин	Өсөлт
Солонгос	29,122	50% ▲	39%	2,119	8% ▲	26%
Америк	9,906	17% ▲	2%	3,417	14% ▲	14%
Хятад	593	1% ▼	-71%	6,107	24% ▲	79%
Гонг Конг	888	2% ▼	-9%	217	1% ▼	-35%
Англи	3,201	5% ▲	21%	686	3% ▼	-3%
ОХУ	369	1% ▼	-71%	2,622	10% ▲	20%
Сингапур	599	1% ▼	-31%	548	2% ▼	-7%
Швейцарь	-	0%	0%	-	0%	0%
Герман	1,176	2% ▼	-40%	709	3% ▼	-27%
Япон	734	1% ▼	-62%	860	3% ▲	48%
Бусад	11,985	20% ▲	4%	7,826	31% ▲	12%
НИЙТ	58,574	100%		25,111	100%	

Гадаадын шууд хөрөнгө оруулалт

2017 оны 3 дугаар улиралд Монгол улсад орсон гадаадын шууд хөрөнгө оруулалт цэвэр дүнгээр 459 сая ам.долларын орох урсгалтай байна. Үүнд хөрөнгө оруулалтын орох урсгалын дүнд 702 сая ам.доллар, хөрөнгө оруулалтын буцаалт болон зээлийн эргэн төлөлттэй холбоотой гарах урсгал 243 сая ам.долларт хүрсэн нь нөлөөлжээ.

Гадаадын шууд хөрөнгө оруулалтын орох урсгалыг өмнөх оны мөн үеийн гүйцэтгэлтэй харьцуулбал 379 сая ам.доллараар өссөн байна. Энэ нь хөрөнгө оруулагчийн зээлийн ашиглалт өссөн болон компаниудын ашигт ажиллаатай холбоотой байна.

Шууд хөрөнгө оруулалтын орох урсгалыг улсаар нь авч үзвэл:

- Канад улсаас орж ирсэн хөрөнгө оруулалт өмнөх оны мөн үеэс 223 сая ам.доллараар өсч 285 сая ам.доллар,
- Лексембург улсаас орж ирсэн хөрөнгө оруулалт 148 сая ам.доллараар нэмэгдэж 155 сая ам.долларт хүрсэн,
- БНХАУ-аас орж ирсэн хөрөнгө оруулалт 26 сая ам.доллараар буурч 65 сая ам.доллар,
- Хонг Конг улсаас орж ирсэн хөрөнгө оруулалт мөн 26 сая ам.доллараар буурч 14 сая ам.долларын урсгалтай гарсан байна.

Харин эдийн засгийн үйл ажиллагааны салбараар авч үзвэл 2017 оны 3 дугаар улиралд уул уурхайн салбарт орж ирсэн хөрөнгө оруулалт өнгөрсөн оны гүйцэтгэлээс өссөн үзүүлэлттэй байна.

Салбаруудын хөрөнгө оруулалтын хэмжээг харьцуулбал,

- Уул уурхайн салбарт орж ирсэн хөрөнгө оруулалт 370 сая ам.доллараар,
- Санхүүгийн болон даатгалын салбар 21 сая ам.доллараар тус тус өссөн.
- Харин зочид буудал, байр, орон сууцны салбарт орсон хөрөнгө оруулалт 12 сая ам.доллараар,
- Үл хөдлөх хөрөнгийн үйл ажиллагаа 9 сая ам.доллараар,
- Үйлчилгээний бусад үйл ажиллагааны салбар 7 сая ам.доллараар тус тус буурсан үзүүлэлттэй байна.

Багцын хөрөнгө оруулалт

Багцын хөрөнгө оруулалтын данс 2017 оны 3 дугаар улиралд 56 сая ам.долларын ашигтай гарч, өнгөрсөн оны мөн үеэс 55 сая ам.доллараар өссөн байна.

Тайлант улирлын голлох ажил гүйлгээг дурдвал:

- Засгийн газрын дотоод үнэт цаасанд оруулсан гадаадын хөрөнгө оруулалт 28 сая ам.доллараар өссөн,
- Засгийн газар бондын хүүгийн төлбөрт 37 сая ам.доллар,
- Банк ,аж ахуйн нэгж бондын хүүгийн төлбөрт 17 сая ам.долларыг төлсөн байна.

Бусад хөрөнгө оруулалт

Энэ дансанд санхүүгийн дээрх дансуудад үл хамаарах бусад хөрөнгө оруулалтууд буюу бусад бүх төрлийн зээл (арилжааны, хөнгөлөлттэй, худалдааны зэрэг), бэлэн мөнгө ба харилцах хадгаламжийн дансны эх үүсвэрийг бүртгэдэг.

Тайлант улиралд бусад хөрөнгө оруулалтын данс 17 сая ам.долларын алдагдалтай гарсан бөгөөд үүнийг өнгөрсөн оны үзүүлэлттэй харьцуулбал тэнцэл 27 сая ам.доллараар буурсан дүнтэй байна. Энэхүү бууралтад Засгийн газрын хөнгөлөлттэй зээлийн ашиглалт голлон нөлөөлсөн байна.

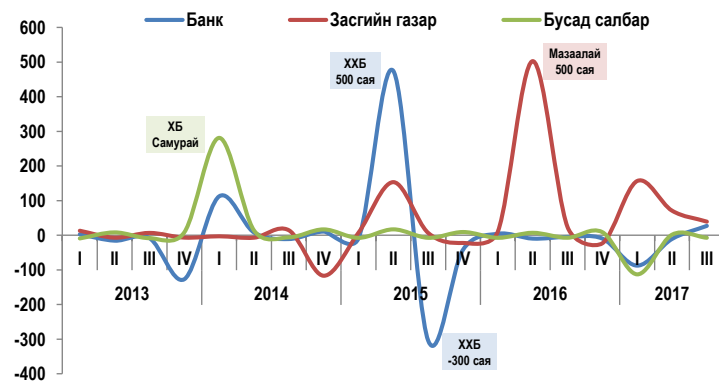
Хүснэгт 2. ГШХО, орох урсгал, улсаар (сая ам.доллар)

№	Үзүүлэлт	III улирал		2017.III/16.III	Өөрчлөлт
		Дүн	Хувийн жин	Өөрчлөлт	
1	Австрали	48.3	7%	40.8	▲
2	Америк	16.2	2%	-6.6	▼
3	Англи	5.8	1%	1.9	▲
4	БНХАУ	64.7	9%	-26.1	▼
5	Герман	19.1	3%	7.0	▲
6	Голланд	6.3	1%	-1.1	▼
7	Гонг-Конг	13.9	2%	-26.0	▼
8	Канад	285.4	41%	223.2	▲
9	Люксембург	155.4	22%	148.3	▲
10	ОХУ	10.5	2%	8.9	▲
11	Сингапур	35.4	5%	17.1	▲
12	Солонгос (өмнөд)	4.2	1%	-0.4	▼
13	Турк	0.3	0%	-0.3	▼
14	Франц	0.3	0%	-3.6	▼
15	Япон	23.6	3%	-10.2	▼
16	Бусад	12.6	2%	6.0	▲
Нийт		702.0	100%	378.8	▲

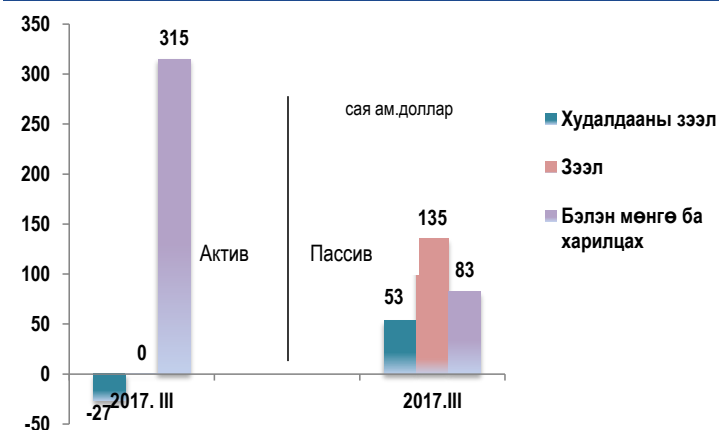
Хүснэгт 3. ГШХО, орох урсгал, салбараар (сая ам.доллар)

№	Эдийн засгийн салбар	III улирал		2017.III/16.III	Өөрчлөлт
		2016	2017	Өөрчлөлт	
1	Барилга	26.9	25.9	-1.0	▼
2	Боловсрол	0.0	0.0	0.0	▲
3	Боловсруулах үйлдвэрлэл	3.7	5.0	1.3	▲
4	Бөөний болон жижиглэн худалдаа; машин, мотоциклийн засвар үйлчилгээ	31.0	38.0	7.0	▲
5	Зочид буудал, байр, сууц болон нийтийн хоолны үйлчилгээ	20.2	8.5	-11.7	▼
6	Мэдээлэл, холбоо	0.8	4.8	4.0	▲
7	Мэргэжлийн, шинжлэх ухаан болон техникийн үйл ажиллагаа	3.0	0.2	-2.8	▼
8	Санхүүгийн болон даатгалын үйл ажиллагаа	1.0	21.9	20.9	▲
9	Тээвэр ба агуулахын үйл ажиллагаа	3.0	7.0	4.0	▲
10	Удирдлагын болон дэмжлэг үзүүлэх үйл ажиллагаа	0.5	1.3	0.8	▲
11	Уул уурхай, олборлолт	182.8	552.9	370.0	▲
12	Үйлчилгээний бусад үйл ажиллагаа	18.8	12.1	-6.7	▼
13	Үл хөдлөх хөрөнгийн үйл ажиллагаа	9.5	1.0	-8.5	▼
14	Хөдөө аж ахуй, ойн аж ахуй, загас барилт, ан агнуур	0.1	3.2	3.1	▲
15	Цахилгаан, хий, уур, агааржуулалт	1.1	2.4	1.3	▲
16	Бусад	20.7	17.9	-2.8	▼
Нийт		323.1	702.0	378.8	▲

Дүрслэл 4. Багцын хөрөнгө оруулалт (сая ам.доллар)



Дүрслэл 5. Бусад хөрөнгө оруулалт



II. ГАДААД ХӨРӨНГӨ ОРУУЛАЛТЫН ПОЗИЦ

Монгол Улсын гадаад хөрөнгө оруулалтын позиц 2017 оны 3 дугаар улирлын эцэст цэвэр дүнгээр 30,845 сая ам.долларын үлдэгдэлтэй буюу өр төлбөртэй байна.

Монгол Улсын эдийн засгийн харьяатаас гадагш хийсэн хөрөнгө оруулалтын дүн (актив) 4,621 сая ам.доллар байна. Үүний 48%-ийг бусад хөрөнгө оруулалтын актив, 35%-ийг гадаад валютын албан нөөц, 10%-ийг шууд хөрөнгө оруулалт, 5%-ийг багцын хөрөнгө оруулалт тус тус эзэлж байна.

Харин Монгол Улсын эдийн засгийн харьяатад гадаадаас оруулсан хөрөнгө оруулалтын дүн (пассив) 35,466 сая ам.долларт хүрчээ. Үүний 47%-ийг гадаадын шууд хөрөнгө оруулалт, 40%-ийг бусад хөрөнгө оруулалт, үлдсэн 13%-ийг багцын хөрөнгө оруулалт тус тус эзэлж байна.

Гадаад хөрөнгө оруулалтын богино позиц өмнөх оны мөн үеэс 4%-иар буюу 1221.6 сая ам.доллараар өссөн байна. Үүнийг

- ерөнхий бүтцээр авч үзвэл, гадаад актив 7%-иар буюу 292 сая ам.доллараар өсч, гадаад пассив 5%-иар буюу 1513,7 сая ам.доллараар өссөн,
- данс тус бүрээр авч үзвэл, гадаадын шууд хөрөнгө оруулалтын позиц 419 сая ам.доллараар, багцын хөрөнгө оруулалтын богино позиц 818 сая ам.доллараар, бусад хөрөнгө оруулалтын позиц 570 сая ам.доллараар тус тус буурснаар, харин санхүүгийн үүсмэл хэрэгслийн позиц 52 сая ам.доллар, албан нөөц 535 сая ам.доллараар тус тус өссөнөөр тайлбарлагдаж байна.
- Тайлант улирлын позицийн өөрчлөлтийг бүтцээр авч үзвэл, төлбөрийн тэнцлийн урсгалаар -211 сая, үнийн өөрчлөлтөөр -86 сая, бусад өөрчлөлтөөр -82 сая, ханшийн зөрүүгээр -6 сая ам.доллараар тус тус өөрчлөгджээ.

Шууд хөрөнгө оруулалт

Монгол Улсад орсон гадаадын шууд хөрөнгө оруулалтын үлдэгдлийн 56%-ийг буюу 9,301 сая ам.долларыг хувь нийлүүлэгчийн дүрмийн сан дахь хөрөнгө оруулалт, үлдсэн 44% буюу 7,172 сая ам.долларыг толгой компаниасаа авсан зээл (компани хоорондын өглөг, санхүүжилт) эзэлж байна.

Гадаадын шууд хөрөнгө оруулалтын үлдэгдлийг хөрөнгө оруулагч улсаар нь харуулбал:

- Канад улсаас 4,436 сая ам.доллар буюу нийт хөрөнгө оруулалтын 27%,
- Канад улсаас 4,360 сая ам.доллар буюу 26%,
- Сингапур улсаас 1,620 сая ам.доллар буюу 10%,
- Хонг Конг улсаас 947 сая ам.доллар буюу нийт хөрөнгө оруулалтын үлдэгдлийн 6%-тай тэнцэх хэмжээний хөрөнгө оруулалтуудыг тус тус оруулсан байна.

Багцын хөрөнгө оруулалт

Монгол Улсын багцын хөрөнгө оруулалтын гадаад активын үлдэгдэл 2017 оны 3 дугаар улирлын эцэст 249 сая ам.долларт хүрч өнгөрсөн оны мөн үеэс 9%-иар буурч, харин гадаад пассивын үлдэгдэл 4,511 сая ам.долларт хүрч 21%-иар өссөн үзүүлэлттэй байна.

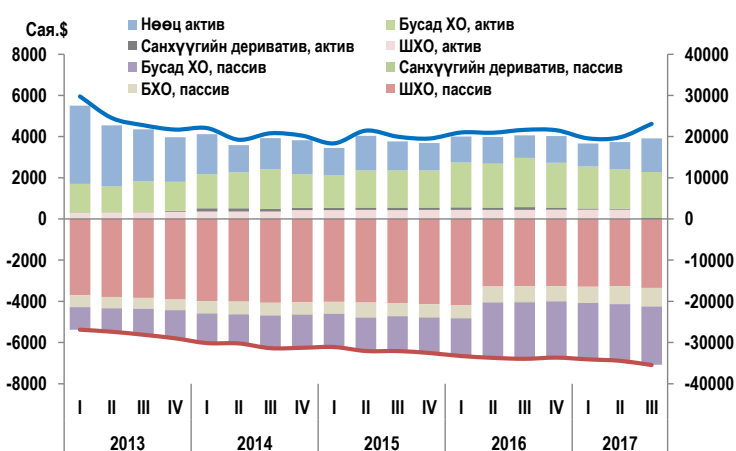
Актив: эдийн засгийн харьяатуудын эзэмшиж буй үнэт цаасыг гаргасан улсаар нь авч үзвэл Гонг конг 41%, Сингапур болон АНУ тус тус 14%, Англи 8%, Австрали 5%-ийг тус тус эзэлж байна.

Пассив: эдийн засгийн харьяатуудын гаргасан үнэт цаасыг эзэмшигч улсаар нь ангилбал АНУ 17%, Люксембург 14%, Англи 9%, Сингапур 6%, Хонг Конг 4%, бусад улс 13%, харин 37% нь эзэмшигч тодорхойгүй буюу хоёрдогч зах зээл дээр арилжаалагдаж байгаа үнэт цаас эзэлж байна.

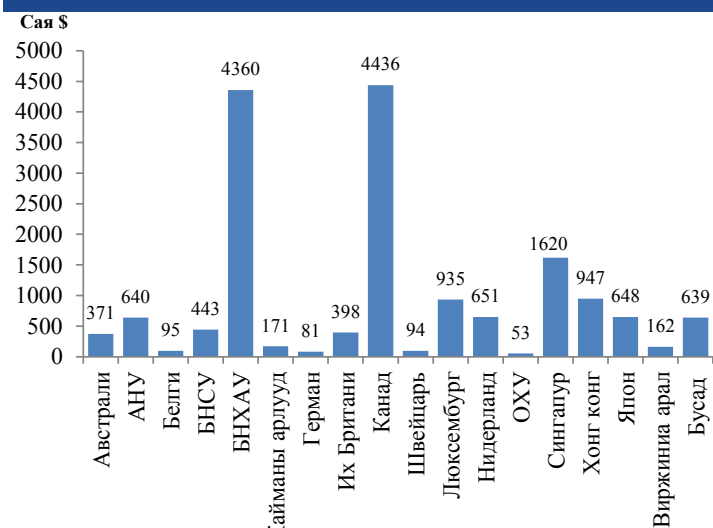
Хүснэгт 4. Позиц (сая ам.доллар)

Үзүүлэлт	9/30/2016	9/30/2017	Өөрчлөлт	
			дүн	хувь
Гадаад хөрөнгө оруулалтын позиц	-29,624	-30,845	1,221	4%
I. Гадаад актив	4,328	4,620	292	7%
1. Шууд хөрөнгө оруулалт	444	461	17	4%
2. Багцын хөрөнгө оруулалт	274	249	-25	-9%
3. Санхүүгийн үүсмэл хэрэгсэл	129	70	-59	-46%
4. Бусад хөрөнгө оруулалт	2,389	2,214	-175	-7%
5. Нөөц актив	1,092	1,627	535	49%
II. Гадаад пассив	33,952	35,466	1,514	4%
1. Шууд хөрөнгө оруулалт	16,308	16,744	436	3%
2. Багцын хөрөнгө оруулалт	3,717	4,511	794	21%
3. Санхүүгийн үүсмэл хэрэгсэл	180	70	-111	-61%
4. Бусад хөрөнгө оруулалт	13,746	14,141	395	3%

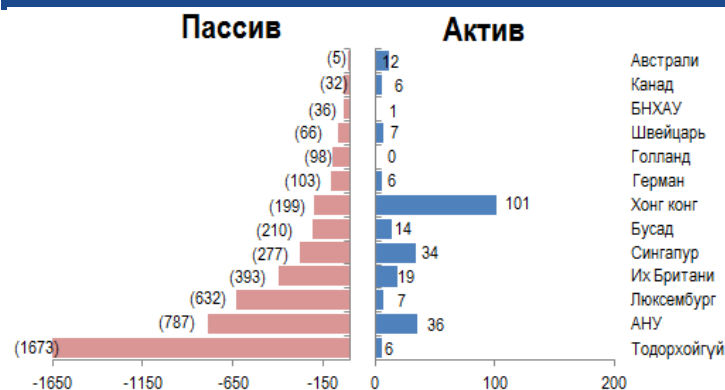
Дүрслэл 6. Гадаад актив, пассив



Дүрслэл 7. Шууд ХО-ын үлдэгдэл, 2017 оны 3 дугаар улирал



Дүрслэл 8. Багцын ХО-ын үлдэгдэл, 2017 оны 3 дугаар улирал



III. ГАДААД ӨРИЙН СТАТИСТИК

Монгол Улсын нийт гадаад өр (хувьцаа ба хөрөнгө оруулалтын сангийн нэгж эрхийн хөрөнгө оруулалтаас бусад гадаад өр төлбөр)-ийн үлдэгдэл 2017 оны 3 дугаар улирлын эцсийн байдлаар 26,024 сая ам.долларт хүрч өмнөх оны мөн үеийн гүйцэтгэлээс 1,375 сая ам.доллараар нэмэгдсэн байна.

Улсын салбар: Засгийн газрын гадаад өр 1,341 сая ам.доллараар нэмэгдэж 6,241 сая ам.долларт, харин Монголбанкны гадаад өр 175 сая ам.доллараар нэмэгдэж 1,904 сая ам.долларт хүрчээ.

Бусад салбар: Банк, бусад секторын болон хөрөнгө оруулагчийн зээлийг бүхэлд нь хувийн хэвшлийн салбарын гадаад өр гэж ойлгох бөгөөд өнгөрсөн оны мөн үеэс 142 сая ам.доллараар буурч 17,879 сая ам.долларт хүрээд байна.

Банкны салбар

Банкны салбарын гадаад пассивын үлдэгдэл 2017 оны 3 дугаар улиралд 2,342 сая ам.долларт хүрч, өмнөх оны мөн үеэс 8%-иар буюу 198 сая ам.доллараар буурчээ.

Гадаад пассивын 40%-ийг урт хугацаат зээл, 27%-ийг бонд өрийн бичиг, 20%-ийг богино хугацаат зээл, үлдсэн 14%-ийг эдийн засгийн харьяат бусын эзэмшиж буй харилцах, хадгаламжийн дансны өглөг тус тус бүрдүүлж байна.

Банкуудын урт болон богино хугацаат арилжааны зээлийн үлдэгдэл харгалзан 934 сая ам.доллар, 460 сая ам.долларт хүрээд байна.

Банкнаас бусад салбар

Банкнаас бусад салбарын буюу аж ахуйн нэгж, иргэдийн гадаад пассив 2017 оны 3 дугаар улирлын эцэст 15,536 сая ам.долларт хүрч, өнгөрсөн оны мөн үеийн гүйцэтгэлээс 56 сая ам.доллараар өссөн дүнтэй байна.

Салбарын нийт зээлийн 48% буюу 7,44 сая ам.долларын эх үүсвэр нь аж ахуйн нэгж, байгууллагуудын гадаадын хөрөнгө оруулагчдаасаа авсан зээл буюу компани хоорондын өглөг бөгөөд үүний дийлэнх нь уул уурхайн салбарт ашиглагдсан байна.

Хөрөнгө оруулагчдаас авсан зээлийн эх үүсвэр нь компанийн эргэлтийн хөрөнгө, мөнгөн урсгалыг дэмжих зорилгоор олгогддог урт хугацаат санхүүжилт бөгөөд ихэнх тохиолдолд хүүгүй, хатуу мөрдөх эргэн төлөлтийн хуваарь байхгүй, харилцан тохиролцсоны үндсэн дээр цаашид дүрмийн санд нэмж тооцогдох боломжтой байдгаараа бусад төрлийн зээлийн санхүүжилтээс ялгаатай байдаг.

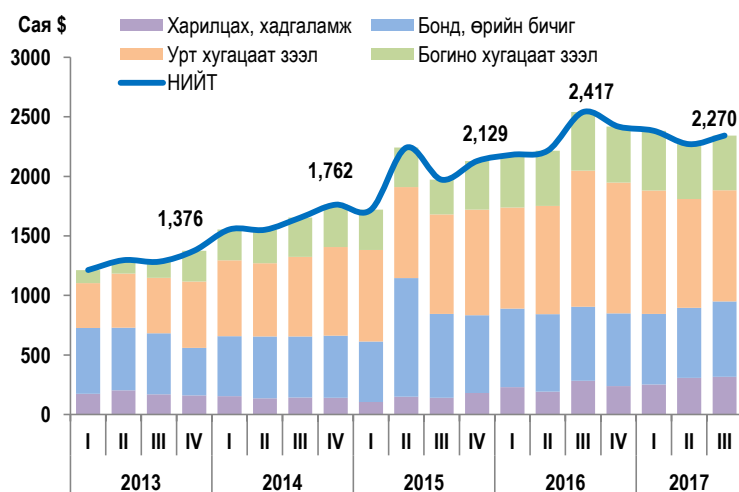
Эдийн засгийн харьяат аж ахуйн нэгжүүдийн гадаадаас хүлээн авсан экспортын барааны урьдчилгаа болон төлбөрийг хийгээгүй боловч хүлээн авсан импортын барааны төлбөрийн үлдэгдэл тайлант улирлын эцсийн байдлаар 306 сая ам.доллар болсон байна.

Хүснэгт 5. Нийт гадаад өрийн үлдэгдэл (сая ам.доллар)

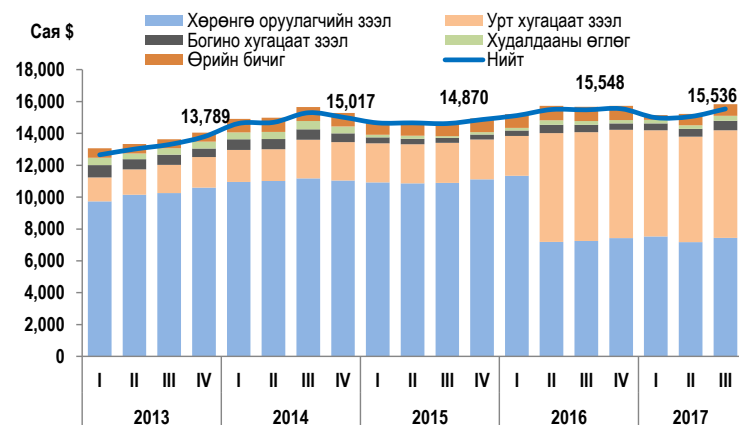
Үзүүлэлт	9/30/2016	9/30/2017	өөрчлөлт		* %
			дүн	хувь	
Нийт гадаад өр	24,649	26,024	1,374.53	6%	100%
I. Засгийн газар	4,900	6,241	1,341	27%	24%
II. Төв банк	1,729	1,904	175	10%	7%
III. Банк	2,540	2,342.4	-198	-8%	9%
Богино хугацаат	491	459.6	-31	-6%	2%
Урт хугацаат	2,049	1,883	-166	-8%	7%
IV. Бусад сектор	8,224	8,093	-132	-2%	31%
Богино хугацаат	462	601	138	30%	2%
Урт хугацаат	7,762	7,492	-270	-3%	29%
V. Хөрөнгө оруулагчаас авсан зээл	7,256	7,444	187	3%	29%

* Нийт өсөлтөд оруулсан хувь

Дүрслэл 9. Банкны салбарын гадаад зээл



Дүрслэл 10. Банк бус хувийн хэвшлийн гадаад зээл



Мэдээллийн эх сурвалж:

1. Засгийн газар: Сангийн яам, Өрийн удирдлагын хэлтэс
2. Монголбанк: ТТБГазар, ССГазар
3. Банк: Банкуудын тайлан тэнцэл, төлбөрийн тэнцлийн сарын мэдээ, гадаад зээлийн бүртгэл
4. Бусад салбар: ААН-ийн Төлбөрийн тэнцлийн улирлын мэдээ, банкуудын гадаад гүйлгээний тайлан, гадаад зээлийн бүртгэлийн мэдээллийг тус тус ашиглав.

ХАВСРАЛТ 1. МОНГОЛ УЛСЫН ТӨЛБӨРИЙН ТЭНЦЛИЙН ХУРААНГУЙ ХҮСНЭГТ (сая ам.доллар)

Үзүүлэлт	III улирал			Өөрчлөлт		Өөрчлөлт	
	2015	2016	2017	Дүн	2016/15	Дүн	2017/16
I. УРСГАЛ ДАНС	-173	-203	-227	-30	-17%	-23	-12%
Бараа ба үйлчилгээний худалдаа	34	-100	96	-135	-392%	197	196%
Кредит	1,382	1,399	1,796	17	1%	398	28%
Дебет	1,347	1,499	1,700	152	11%	201	13%
1. Бараа	98	110	216	12	13%	106	96%
1.1 Экспорт Ф.О.Б (кредит)	1,144	1,093	1,421	-52	-5%	328	30%
1.2 Импорт Ф.О.Б (дебит)	1,047	982	1,205	-64	-6%	223	23%
2. Үйлчилгээ	-63	-211	-120	-147	-232%	91	43%
Кредит	237	306	375	69	29%	69	23%
Дебет	301	517	495	216	72%	-22	-4%
2.1 Тээвэр	-15	-33	-42	-17	-114%	-10	-30%
Кредит	68	77	102	9	13%	25	33%
Дебит	83	109	144	26	32%	35	32%
2.2 Аялал	30	44	71	14	47%	27	60%
Кредит	130	176	207	46	35%	31	18%
Дебит	100	132	136	32	32%	4	3%
2.3 Бусад үйлчилгээ	-78	-222	-148	-144	-184%	74	33%
Кредит	40	54	67	14	35%	13	25%
Дебит	118	276	215	158	134%	-61	-22%
3 Анхдагч орлого	-250	-172	-370	79	31%	-198	-115%
Кредит	17	20	20	3	19%	0	0%
Дебет	267	192	389	-75	-28%	198	103%
3.1 Ажилчдын цалин	-13	0	-10	13	102%	-10	-3485%
3.2 Хөрөнгө оруулалтын орлого	-238	-172	-361	66	28%	-189	-110%
3.3 Бусад	0	0	1	0		1	
4 Хоёрдогч орлого	42	69	47	26	62%	-22	-33%
Кредит	76	90	72	14	19%	-19	-21%
Дебит	34	21	25	-12	-36%	4	17%
Үүнээс: Хувийн гуйвуулга	4	23	6	19	546%	-16	-73%
II. ХӨРӨНГИЙН ДАНС	35	33	27	-2	-5%	-6	-19%
1. Үйлдвэрлэхгүй санхүүгийн бус хөрөнгийн өсөлт/бууралт	0	0	0	0		0	
Кредит	0	0	0	0		0	
Дебет	0	0	0	0		0	
2. Хөрөнгийн шилжүүлэг	35	33	27	-2	-5%	-6	-19%
Кредит	35	34	27	-2	-5%	-6	-18%
Дебет	0	0	1	0	23%	0	141%
Урсгал болон Хөрөнгийн дансны тэнцэл (зээлдүүлэг + / зээллэг -)	-138	-170	-200	-32	-23%	-30	-18%
III. САНХҮҮГИЙН ДАНС	-56	-69	-487	-13	-22%	-418	-610%
Санхүүгийн дансны тэнцэл (зээлдүүлэг + / зээллэг -)	-56	-69	-487	-13	-22%	-418	-610%
1. Шууд хөрөнгө оруулалт	28	-56	-450	-84	-297%	-394	-707%
1.1 Актив	0	1	9	1	1324%	8	767%
1.1.1 Хувьцаа ба хөрөнгө оруулалтын сангийн нэгж эрх	1	1	9	1	117%	8	767%
1.1.2 Өрийн хэрэгсэл	-1	0	0	1	100%	0	
1.2 Пассив	-28	57	459	85	300%	402	708%
1.2.1 Хувьцаа ба хөрөнгө оруулалтын сангийн нэгж эрх	9	26	188	17	185%	162	617%
1.2.2 Өрийн хэрэгсэл	-38	31	271	68	181%	240	786%
2. Батгын хөрөнгө оруулалт	316	-1	-56	-317	-100%	-55	-4694%
2.1 Актив	5	11	2	6	124%	-8	-79%
2.1.1 Хувьцаа ба хөрөнгө оруулалтын сангийн нэгж эрх	5	-1	0	-6	-128%	2	116%
2.1.2 Өрийн бичиг	0	12	2	12	8354%	-10	
2.2 Пассив	-311	12	58	323	104%	46	398%
2.2.1 Хувьцаа ба хөрөнгө оруулалтын сангийн нэгж эрх	-7	0	-1	6	95%	-1	-235%
2.2.2 Өрийн бичиг	-304	12	59	316	104%	47	393%
3. Санхүүгийн үүсмэл хэргэслүүд	0	-2	2	-2	-503%	3	216%
3.1 Актив	11	11	32	1	5%	20	175%
3.2 Пассив	10	13	30	3	25%	17	127%
4. Бусад хөрөнгө оруулалт	-400	-10	17	390	97%	27	270%
4.1 Актив	6	294	288	288	4767%	-6	-2%
4.1.1 Бусад хөрөнгө	0	0	0	0		0	
4.1.2 Бэлэн мөнгө ба харилцах	3	317	315	314	12538%	-2	0%
4.1.3 Зээл	0	-3	0	-3	-702%	3	108%
4.1.4 Даатгал, тэтгэвэр болон стандарт баталгааны систем	0	0	0	0		0	
4.1.5 Худалдааны зээл ба урьдчилгаа	3	-20	-27	-23	-733%	-7	-36%
4.1.5.1 Богино хугацаат	3	-20	-27	-23	-733%	-7	-36%
4.1.5.2 Урт хугацаат	0	0	0	0		0	
4.1.5 Бусад авлага	0	0	0	0		0	
4.2 Пассив	406	304	271	-102	-25%	-33	-11%
4.2.1 Бусад хөрөнгө	0	0	0	0		0	
4.2.2 Бэлэн мөнгө ба харилцах	315	90	83	-226	-72%	-7	-8%
4.2.3 Зээл	81	279	135	199	247%	-144	-52%
4.2.3.1 Төв банк	0	0	0	0		0	
4.2.3.3 Хадгаламжийн байгууллагууд	38	303	9	265	695%	-294	-97%
4.2.3.3.1 Богино хугацаат	-31	66	-5	97	312%	-71	-107%
4.2.3.3.2 Урт хугацаат	69	237	14	168	242%	-223	-94%
4.2.3.2 Засгийн газар	19	32	126	13	72%	94	292%
4.2.3.4 Бусад салбар	24	-55	1	-79	-332%	56	101%
4.2.3.4.1 Богино хугацаат	-26	-38	-26	-12	-46%	12	31%
4.2.3.4.2 Урт хугацаат	50	-17	27	-67	-135%	44	253%
4.2.4 Даатгал, тэтгэвэр болон стандарт баталгааны систем	0	0	0	0		0	
4.2.5 Худалдааны зээл ба урьдчилгаа	-78	-65	53	13	17%	118	182%
4.2.5.1 Богино хугацаат	-78	-41	53	37	47%	94	231%
4.2.5.2 Урт хугацаат	0	-24	0	-24		24	100%
4.2.6 Бусад авлага	88	0	0	-88	-100%	0	
4.2.7 Зээлжих тусгай эрх	0	0	0	0		0	
IV. Алдаа болон орхигдуулга	-173	-85	-11	89	1	74	1
V. НӨӨЦ ХӨРӨНГӨ	-256	-186	276	69	27%	462	248%
1. ГВУН	-256	-186	276	69	27%	462	248%
2. ОУВС-гийн зээл	0	0	0	0		0	
3. Тусгай санхүүжилт	0	0	0	0		0	

ХАВСРАЛТ 2. ГАДААД ХӨРӨНГӨ ОРУУЛАЛТЫН ПОЗИЦИЙН ДЭЛГЭРЭНГҮЙ ТАЙЛАН (сая ам.доллар)

Монгол Улсын Гадаад хөрөнгө оруулалтын үлдэгдэл, 2017 оны 3 дугаар улирлын гүйцэтгэл

Үзүүлэлт	12/31/2010	12/31/2011	12/31/2012	12/31/2013	12/31/2014	12/31/2015	12/31/2016	3/31/2017	6/30/2017	9/30/2017
Гадаад хөрөнгө оруулалтын цэвэр позиц	(6,489)	(12,314)	(19,238)	(24,642)	(27,230)	(28,632)	(29,353)	(30,178)	(30,469)	(30,845)
Актив	6,221	6,127	6,753	4,340	4,045	3,907	4,309	3,913	3,964	4,620
Шууд хөрөнгө оруулалт	2,616	1,757	883	351	427	440	455	458	456	461
Хувьцаа ба хөрөнгө оруулалтын сангийн нэгж эрх	2,595	1,704	817	282	355	366	380	382	381	390
Шууд хөрөнгө оруулалттай компанид хөрөнгө оруулсан шууд хөрөнгө оруулагч	2,595	1,704	817	282	355	366	380	382	381	390
Шууд хөрөнгө оруулагчид хөрөнгө оруулсан шууд хөрөнгө оруулалттай компани (урвуу хөрөнгө оруулалт)	0	0	0	0	0	0	0	0	0	0
Хамааралтай компани хоорондын	0	0	0	0	0	0	0	0	0	0
үүнээс: Хөрөнгө оруулалтын сангийн хувьцаа/ нэгж эрх	0	0	0	0	0	0	0	0	0	0
үүнээс: Мөнгөний захын сангийн хувьцаа/ нэгж эрх	0	0	0	0	0	0	0	0	0	0
Өрийн хэргэсэл	20	54	66	69	72	73	75	75	76	71
Шууд хөрөнгө оруулалттай компанид хөрөнгө оруулсан шууд хөрөнгө оруулагч	20	54	66	69	71	72	75	75	75	70
Шууд хөрөнгө оруулагчид хөрөнгө оруулсан шууд хөрөнгө оруулалттай компани (урвуу хөрөнгө оруулалт)	0	0	0	0	1	1	1	1	1	1
Хамааралтай компани хоорондын	0	0	0	0	0	0	0	0	0	0
Багцын хөрөнгө оруулалт	359	202	485	370	217	223	280	251	226	249
Хувьцаа ба хөрөнгө оруулалтын сангийн нэгж эрх	308	196	479	365	208	213	259	230	216	237
Төв банк	0	0	0	0	0	0	0	0	0	0
Мөнгөний бодлого хэрэгжүүлэгч эрх бүхий байгууллага (хамааралтай бол)	0	0	0	0	0	0	0	0	0	0
Хадгаламжийн байгууллага (Төв банкнаас бусад)	0	0	0	3	2	3	3	7	4	4
Засгийн газар (Төрийн удирдлагын байгууллага)	0	0	0	0	0	0	0	0	0	0
Бусад салбарууд	308	196	479	362	206	210	256	223	212	233
Бусад санхүүгийн байгууллага	4	32	77	92	129	163	165	165	165	172
Санхүүгийн бус байгууллага, өрх, өрхөд үйлчилдэг ашгийн бус байгууллага	304	165	402	270	76	47	91	1	1	7
Хөрөнгө оруулалтын сангийн нэгж эрхээс бусад хөрөнгийн үнэт цаас	0	0	0	0	0	0	0	0	0	0
Бүртгэлтэй	0	0	0	0	0	0	0	0	0	0
Бүртгэлгүй	0	0	0	0	0	0	0	0	0	0
Хөрөнгө оруулалтын сангийн хувьцаа/ нэгж эрх	0	0	0	0	0	0	0	0	0	0
үүнээс: Мөнгөний захын сангийн хувьцаа/ нэгж эрх	0	0	0	0	0	0	0	0	0	0
Өрийн бичиг	51	6	6	6	9	10	21	21	10	12
Төв банк	0	0	0	0	0	0	0	0	0	0
Богино хугацаат	0	0	0	0	0	0	0	0	0	0
Урт хугацаат	0	0	0	0	0	0	0	0	0	0
Мөнгөний бодлого хэрэгжүүлэгч эрх бүхий байгууллага (хамааралтай бол)	0	0	0	0	0	0	0	0	0	0
Богино хугацаат	0	0	0	0	0	0	0	0	0	0
Урт хугацаат	0	0	0	0	0	0	0	0	0	0
Хадгаламжийн байгууллага (Төв банкнаас бусад)	0	0	0	0	6	17	16	6	6	6
Богино хугацаат	0	0	0	0	0	0	0	0	0	0
Урт хугацаат	0	0	0	0	6	17	16	6	6	6
Засгийн газар (Төрийн удирдлагын байгууллага)	0	0	0	0	0	0	0	0	0	0
Богино хугацаат	0	0	0	0	0	0	0	0	0	0
Урт хугацаат	0	0	0	0	0	0	0	0	0	0
Бусад салбарууд	51	6	6	6	9	4	4	5	4	6
Богино хугацаат	6	6	6	6	6	0	0	0	0	0
Урт хугацаат	45	0	0	0	3	4	4	4	4	6
Бусад санхүүгийн байгууллага	0	0	0	0	0	0	0	0	0	0
Богино хугацаат	6	6	6	6	6	0	0	0	0	0
Урт хугацаат	0	0	0	0	3	4	4	4	4	6
Санхүүгийн бус байгууллага, өрх, өрхөд үйлчилдэг ашгийн бус байгууллага	0	0	0	0	0	0	0	0	0	0
Богино хугацаат	0	0	0	0	0	0	0	0	0	0
Урт хугацаат	45	0	0	0	0	0	0	0	0	0
Санхүүгийн үүсмэл хэрэгслүүд (нөөцөөс бусад) ба ажилчдын хувьцааны опцион	0	1	0	49	121	114	100	55	38	70
Төв банк	0	0	0	0	0	0	0	0	0	0
Мөнгөний бодлого хэрэгжүүлэгч эрх бүхий байгууллага (хамааралтай бол)	0	0	0	0	0	0	0	0	0	0
Хадгаламжийн байгууллагууд (Төв банкнаас бусад)	0	1	0	49	121	114	100	55	38	70
Засгийн газар (Төрийн удирдлагын байгууллага)	0	0	0	0	0	0	0	0	0	0
Бусад салбарууд	0	0	0	0	0	0	0	0	0	0
Бусад санхүүгийн байгууллагууд	0	0	0	0	0	0	0	0	0	0
Санхүүгийн бус байгууллага, өрх, өрхөд үйлчилдэг ашгийн бус байгууллага	0	0	0	0	0	0	0	0	0	0
Санхүүгийн үүсмэл хэрэгслүүд (нөөцөөс бусад)	0	0	0	0	0	0	0	0	0	0
Опцион	0	0	0	0	0	0	0	0	0	0
Форвард хэлбэрийн хэлцлүүд	0	0	0	0	0	0	0	0	0	0
Ажилчдын хувьцааны опцион	0	0	0	0	0	0	0	0	0	0
Бусад хөрөнгө оруулалт	959	1,318	1,259	1,404	1,630	1,807	2,178	2,040	1,924	2,214
Бусад хөрөнгө	0	0	0	0	0	0	0	0	0	0
Бэлэн мөнгө ба харилцах	839	1,033	896	1,100	1,225	1,443	1,746	1,598	1,440	1,758
Төв банк	0	0	0	0	0	0	0	0	0	0
Мөнгөний бодлого хэрэгжүүлэгч эрх бүхий байгууллага (хамааралтай бол)	0	0	0	0	0	0	0	0	0	0
Хадгаламжийн байгууллагууд (Төв банкнаас бусад)	503	500	530	489	311	441	762	654	525	750
Засгийн газар (Төрийн удирдлагын байгууллага)	0	0	0	0	0	0	0	0	0	0
Бусад салбарууд	335	533	366	611	913	1,002	984	944	915	1,008
Зээл	18	14	15	6	49	50	62	62	63	62
Төв банк	0	0	0	0	0	0	0	0	0	0
Мөнгөний бодлого хэрэгжүүлэгч эрх бүхий байгууллага (хамааралтай бол)	0	0	0	0	0	0	0	0	0	0
Хадгаламжийн байгууллагууд (Төв банкнаас бусад)	18	9	15	2	47	49	61	61	62	60
Засгийн газар (Төрийн удирдлагын байгууллага)	0	0	0	0	0	0	0	0	0	0
Бусад салбарууд	0	5	0	3	2	1	1	1	0	2
Бусад санхүүгийн байгууллага	0	0	0	0	0	0	0	0	0	0
Санхүүгийн бус байгууллага, өрх, өрхөд үйлчилдэг ашгийн бус байгууллага	0	5	0	3	2	1	1	1	0	2
Даатгал, тэтгэвэр болон стандарт баталгааны систем (F60)	0	0	0	0	0	0	0	0	0	0
Худалдааны зээл ба урьдчилгаа	101	271	348	298	357	314	370	380	421	394
Бусад дансны авлага/оглог	0	0	0	0	0	0	0	0	0	0
Нөөц хөрөнгө	2,288	2,847	4,126	2,166	1,650	1,323	1,296	1,109	1,319	1,627
Мөнгөжсөн алт	92	176	195	152	110	77	64	35	111	137
Зээлжих тусгай эрх	72	70	68	67	62	60	57	58	59	60
ОУВС-д байршуулсан хөрөнгө	0	0	0	0	0	0	0	0	0	0
Бусад нөөц актив	2,124	2,602	3,862	1,947	1,478	1,187	1,175	1,016	1,150	1,430

Үргэлжлэл.

Монгол Улсын Гадаад хөрөнгө оруулалтын үлдэгдэл, 2017 оны 3 дугаар улирлын гүйцэтгэл

Үзүүдэлт	12/31/2010	12/31/2011	12/31/2012	12/31/2013	12/31/2014	12/31/2015	12/31/2016	3/31/2017	6/30/2017	9/30/2017
Гадаад хөрөнгө оруулалтын цэвэр позц	(6,489)	(12,314)	(19,238)	(24,642)	(27,230)	(28,632)	(29,353)	(30,178)	(30,469)	(30,845)
Өр төлбөр	12,711	18,440	25,991	28,981	31,275	32,539	33,662	34,091	34,434	35,466
Шууд хөрөнгө оруулалт	8,445	13,333	17,668	19,579	20,247	20,696	16,277	16,472	16,283	16,744
Хувьцаа ба хөрөнгө оруулалтын сангийн нэгж эрх	5,459	7,380	8,641	8,989	9,206	9,575	8,851	8,947	9,110	9,301
Шууд хөрөнгө оруулалттай компанид хөрөнгө оруулсан шууд хөрөнгө оруулагч	5,459	7,380	8,641	8,989	9,206	9,575	8,851	8,947	9,110	9,301
Шууд хөрөнгө оруулагчид хөрөнгө оруулсан шууд хөрөнгө оруулалттай компани (урвуу хөрөнгө оруулалт)	0	0	0	0	0	0	0	0	0	0
Хамааралтай компани хоорондын	0	0	0	0	0	0	0	0	0	0
үүнээс: Хөрөнгө оруулалтын сангийн хувьцаа/ нэгж эрх	0	0	0	0	0	0	0	0	0	0
үүнээс: Мөнгөний захын сангийн хувьцаа/ нэгж эрх	0	0	0	0	0	0	0	0	0	0
Өрийн хэргэсл	2,986	5,953	9,028	10,590	11,041	11,121	7,426	7,525	7,172	7,444
Шууд хөрөнгө оруулалттай компанид хөрөнгө оруулсан шууд хөрөнгө оруулагч	2,986	5,953	9,028	10,590	11,041	11,121	7,426	7,525	7,172	7,444
Шууд хөрөнгө оруулагчид хөрөнгө оруулсан шууд хөрөнгө оруулалттай компани (урвуу хөрөнгө оруулалт)	0	0	0	0	0	0	0	0	0	0
Хамааралтай компани хоорондын	0	0	0	0	0	0	0	0	0	0
Багцын хөрөнгө оруулалт	487	564	2,895	2,494	2,877	3,067	3,631	3,877	4,361	4,511
Хувьцаа ба хөрөнгө оруулалтын сангийн нэгж эрх	124	151	140	114	94	80	71	67	70	72
Төв банк	0	0	0	0	0	0	0	0	0	0
Мөнгөний бодлого хэрэгжүүлэгч эрх бүхий байгууллага (хамааралтай бол)	0	0	0	0	0	0	0	0	0	0
Хадгаламжийн байгууллага (Төв банкнаас бусад)	11	11	11	11	11	11	11	11	11	11
Засгийн газар (Төрийн удирдлагын байгууллага)	0	0	0	0	0	0	0	0	0	0
Бусад салбарууд	113	140	129	103	83	69	60	56	59	61
Бусад санхүүгийн байгууллага	0	0	0	0	0	0	0	0	0	0
Санхүүгийн бус байгууллага, өрх, өрхөд үйлчилдэг ашгийн бус байгууллага	0	0	0	0	0	0	0	0	0	0
Хөрөнгө оруулалтын сангийн нэгж эрхээс бусад хөрөнгийн үнэт цаас	0	0	0	0	0	0	0	0	0	0
Бүртгэлтэй	0	0	0	0	0	0	0	0	0	0
Бүртгэлгүй	0	0	0	0	0	0	0	0	0	0
Хөрөнгө оруулалтын сангийн хувьцаа/ нэгж эрх	0	0	0	0	0	0	0	0	0	0
үүнээс: Мөнгөний захын сангийн хувьцаа/ нэгж эрх	0	0	0	0	0	0	0	0	0	0
Өрийн бичиг	364	413	2,755	2,380	2,783	2,987	3,560	3,810	4,291	4,439
Төв банк	0	0	0	0	0	0	0	0	0	0
Богино хугацаат	0	0	0	0	0	0	0	0	0	0
Урт хугацаат	0	0	0	0	0	0	0	0	0	0
Мөнгөний бодлого хэрэгжүүлэгч эрх бүхий байгууллага (хамааралтай бол)	0	0	0	0	0	0	0	0	0	0
Богино хугацаат	0	0	0	0	0	0	0	0	0	0
Урт хугацаат	0	0	0	0	0	0	0	0	0	0
Хадгаламжийн байгууллага (Төв банкнаас бусад)	242	258	547	400	522	652	611	591	590	631
Богино хугацаат	0	0	0	0	0	0	0	0	0	0
Урт хугацаат	242	258	547	400	522	652	611	591	590	631
Засгийн газар (Төрийн удирдлагын байгууллага)	114	127	1,587	1,415	1,403	1,473	2,064	2,918	2,986	3,085
Богино хугацаат	0	0	0	0	0	0	0	0	0	0
Урт хугацаат	114	127	1,587	1,415	1,403	1,473	2,064	2,918	2,986	3,085
Бусад салбарууд	8	28	621	565	858	862	886	301	716	723
Богино хугацаат	0	0	0	0	0	2	2	2	2	2
Урт хугацаат	8	28	621	565	858	860	884	299	714	721
Бусад санхүүгийн байгууллага	0	0	0	0	0	0	0	0	0	0
Богино хугацаат	0	0	0	0	0	0	0	0	0	0
Урт хугацаат	0	0	0	0	0	0	0	0	0	0
Санхүүгийн бус байгууллага, өрх, өрхөд үйлчилдэг ашгийн бус байгууллага	0	0	0	0	0	0	0	0	0	0
Богино хугацаат	0	0	0	0	0	0	0	0	0	0
Урт хугацаат	0	0	0	0	0	0	0	0	0	0
Санхүүгийн үүсмэл хэргэслүүд (нөөцөөс бусад) ба ажилчдын хувьцааны опцион	0	1	0	49	124	166	116	54	39	70
Төв банк	0	0	0	0	0	0	0	0	0	0
Мөнгөний бодлого хэрэгжүүлэгч эрх бүхий байгууллага (хамааралтай бол)	0	0	0	0	0	0	0	0	0	0
Хадгаламжийн байгууллагууд (Төв банкнаас бусад)	0	1	0	49	124	166	116	54	39	70
Засгийн газар (Төрийн удирдлагын байгууллага)	0	0	0	0	0	0	0	0	0	0
Бусад салбарууд	0	0	0	0	0	0	0	0	0	0
Санхүүгийн үүсмэл хэргэслүүд (нөөцөөс бусад)	0	0	0	0	0	0	0	0	0	0
Бусад хөрөнгө оруулалт	3,779	4,542	5,427	6,859	8,027	8,610	13,638	13,688	13,751	14,141
Бусад хөрөнгө	0	0	0	0	0	0	0	0	0	0
Бэлэн мөнгө ба харилцах	35	130	480	1,151	1,590	1,954	1,965	1,994	2,078	2,225
Төв банк	0	0	337	990	1,449	1,772	1,725	1,741	1,770	1,805
Богино хугацаат	0	0	337	990	1,449	1,772	1,725	1,741	1,770	1,805
Урт хугацаат	0	0	0	0	0	0	0	0	0	0
Мөнгөний бодлого хэрэгжүүлэгч эрх бүхий байгууллага (хамааралтай бол)	0	0	0	0	0	0	0	0	0	0
Хадгаламжийн байгууллагууд (Төв банкнаас бусад)	35	130	143	161	141	182	240	253	308	318
Богино хугацаат	0	0	0	0	0	0	0	0	0	0
Урт хугацаат	35	130	143	161	141	182	240	253	308	318
үүнээс: Банк хоорондын позц	0	0	0	0	0	0	0	0	0	0
Засгийн газар (Төрийн удирдлагын байгууллага)	0	0	0	0	0	0	0	0	0	0
Бусад салбарууд	0	0	0	0	0	0	0	0	0	103
Зээл	3,564	4,063	4,559	5,275	5,965	6,398	11,457	11,474	11,455	11,610
Төв банк	274	268	235	141	73	68	65	65	101	99
ОУВС-гаас авсан зээл (нөөцөөс бусад)	273	267	234	140	73	68	65	65	101	99
Бусад богино хугацаат	0	0	0	0	0	0	0	0	0	0
Бусад урт хугацаат	1	0	0	0	0	0	0	0	0	0
Мөнгөний бодлого хэрэгжүүлэгч эрх бүхий байгууллага (хамааралтай бол)	0	0	0	0	0	0	0	0	0	0
Хадгаламжийн байгууллагууд (Төв банкнаас бусад)	235	352	486	815	1,100	1,294	1,567	1,538	1,373	1,393
Богино хугацаат	59	111	106	260	357	407	469	501	460	460
Урт хугацаат	176	241	380	555	743	887	1,098	1,038	913	934
Засгийн газар (Төрийн удирдлагын байгууллага)	1,769	1,917	2,012	2,119	2,098	2,287	2,805	2,927	3,031	3,156
ОУВС-гаас авсан зээл (нөөцөөс бусад)	0	0	0	0	0	0	0	0	0	0
Бусад богино хугацаат	0	0	0	0	0	0	0	0	0	0
Бусад урт хугацаат	1,769	1,917	2,012	2,119	2,098	2,287	2,805	2,927	3,031	3,156
Бусад салбарууд	1,287	1,526	1,826	2,200	2,694	2,749	7,020	6,944	6,951	6,961
Богино хугацаат	447	411	412	278	283	260	218	277	326	309
Урт хугацаат	840	1,115	1,414	1,922	2,411	2,489	6,802	6,667	6,625	6,653
Бусад санхүүгийн байгууллага	0	0	0	0	0	0	0	0	0	0
Богино хугацаат	0	0	0	0	0	0	0	0	0	0
Урт хугацаат	0	0	0	0	0	0	0	0	0	0
Санхүүгийн бус байгууллага, өрх, өрхөд үйлчилдэг ашгийн бус байгууллага	1,287	1,526	1,826	2,200	2,694	2,749	7,020	6,944	6,951	6,961
Богино хугацаат	447	411	412	278	283	260	218	277	326	309
Урт хугацаат	840	1,115	1,414	1,922	2,411	2,489	6,802	6,667	6,625	6,653
Даатгал, тэтгэвэр болон стандарт баталгааны систем (F60)	0	0	0	0	0	0	0	0	0	0
Худалдааны зээл ба урьдчилгаа	180	350	389	433	424	138	216	219	218	306
Бусад дансны авлага/оглог	0	0	0	0	48	120	0	0	0	0

ХАВСРАЛТ 3. МОНГОЛ УЛСЫН НИЙТ ГАДААД ӨР (сая ам.доллар)

Монгол улсын нийт гадаад өр

Үзүүлэлт	12/31/2010	12/31/2011	12/31/2012	12/31/2013	12/31/2014	12/31/2015	12/30/2016	3/31/2017	6/30/2017	9/30/2017
Засгийн газар	1,882.2	2,043.3	3,599.3	3,534.6	3,500.8	3,759.9	4,868.6	5,844.6	6,016.2	6,241.0
Төвбанк	273.6	267.7	571.5	1,130.5	1,570.4	1,959.6	1,790.8	1,741.0	1,870.8	1,904.0
Хадгаламжийн байгууллага (Төв банкнаас бусад)	512.0	739.8	1,176.0	1,375.8	1,762.2	2,128.5	2,417.4	2,382.5	2,270.2	2,342.4
Бусад салбарууд	1,474.3	1,904.7	2,836.1	3,198.7	3,976.6	3,748.9	8,121.5	7,464.4	7,885.2	8,092.7
Шууд хөрөнгө оруулалт: Компани хоорондын зээллэг	2,985.7	5,952.8	9,027.6	10,590.1	11,040.6	11,120.9	7,426.3	7,525.0	7,172.5	7,443.5
Нийт гадаад өр	7,127.8	10,908.3	17,210.5	19,829.7	21,850.5	22,717.8	24,624.5	24,957.4	25,214.9	26,023.6