



МОНГОЛ УЛСЫН ГАДААД СЕКТОРЫН ТОЙМ

2018 ГУРАВДУГААР УЛИРЛЫН ГҮЙЦЭТГЭЛ

I. ТӨЛБӨРИЙН ТЭНЦЭЛ

Урсгал ба хөрөнгийн данс 2018 оны 3 дугаар улиралд 469 сая ам.долларын алдагдалтай, санхүүгийн данс 321 сая ам.долларын ашигтай гарснаар нийт төлбөрийн тэнцэл 303 сая ам.долларын алдагдалтай гарлаа. Статистикийн алдаа ба орхигдуулгын дүн -155 сая ам.доллар байна.

Өнгөрсөн оны мөн үетэй харьцуулахад урсгал ба хөрөнгийн дансны алдагдал 196 сая ам.доллараар өссөн, санхүүгийн дансны ашиг 110 сая ам.доллараар буурсан үзүүлэлттэй байна.

Гадаад валютын улсын нөөц тайлант улирлын эцсийн байдлаар 2,894 сая ам.доллар буюу сүүлийн 3 сарын дунджаар тооцсон импортын 5 сарын хэрэгцээг хангах түвшинд байна.

Барааны худалдаа

Төлбөрийн тэнцлийн аргачлалаар тооцсон барааны худалдааны эргэлт өнгөрсөн оны мөн үетэй харьцуулахад 21% -иар өсч 3,179 сая ам.долларт хүрсэн ба худалдааны тэнцэл 16 сая ам.долларын алдагдалтай гарсан.

Үүнд зэсийн баяжмалын экспорт 83 сая ам.доллараар (21%), чулуун нүүрсний экспорт 271 сая ам.доллараар (61%) өссөн боловч СИФ нөхцөлөөр тооцсон хөрөнгө оруулалтын бүтээгдэхүүний импорт 213 сая ам.доллараар (45%), хэрэглээний бүтээгдэхүүний импорт 109 сая ам.доллараар (33%), нефтийн бүтээгдэхүүний импорт 89 сая ам.доллараар (36%) өссөнөөр барааны тэнцлийн ашиг өнгөрсөн оны мөн үеэс буурч алдагдалтай гарсан байна.

Үйлчилгээний худалдаа

2018 оны 3 дугаар улиралд үйлчилгээний худалдааны алдагдал өнгөрсөн оны мөн үеийн гүйцэтгэлээс 33%-иар буюу 60 сая ам.доллараар өсч 242 сая ам.долларт хүрсэн. Энэхүү алдагдлын өсөлтөд тээврийн үйлчилгээний дансны алдагдал 46 сая ам.доллараар, аяллын үйлчилгээний алдагдал 42 сая ам.доллараар өссөн нь голлох нөлөөллийг үзүүлсэн байна.

Анхдагч орлого

Анхдагч орлогын данс 330 сая ам.долларын алдагдалтай гарч алдагдал өнгөрсөн оны мөн үеэс 15%-иар буюу 50 сая ам.доллараар буурсан.

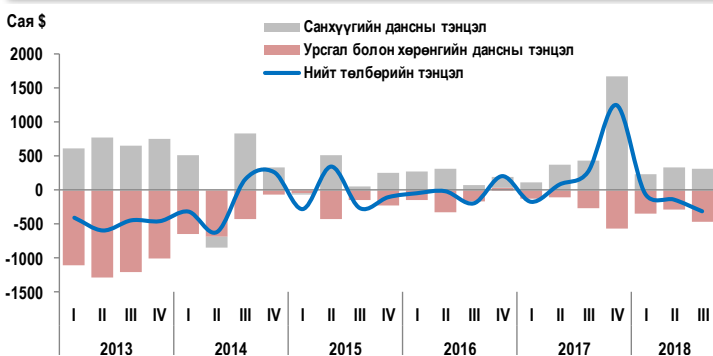
Тайлант улиралд гадаад бонд үнэт цаасны хүүгийн төлбөрт 76 сая ам.доллар, ногдол ашигт 47 сая ам.доллар, хөрөнгө оруулагчдын зээлийн хүүгийн төлбөрт 98 сая ам.доллар, бусад зээлийн хүүгийн төлбөрт 98 сая ам.доллар болон арилжааны банкууд харьяат бусын эзэмшиж буй харилцах, хадгаламжийн дансны хүүгийн төлбөрт нийт 5 сая ам.долларыг тус тус төлсөн байна.

Хоёрдогч орлого

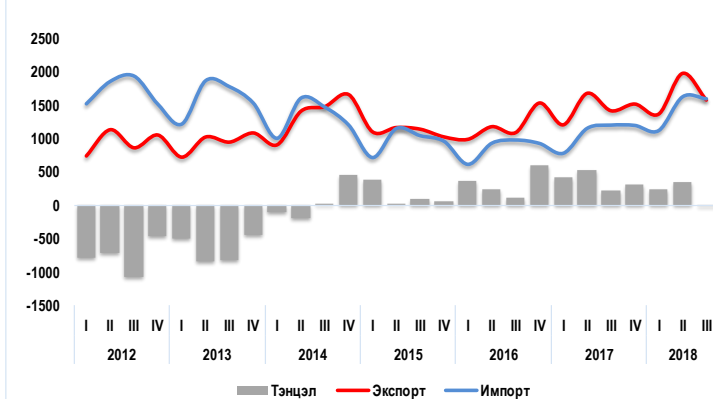
Хувийн гуйвуулга болон хандив тусламжийн шугамаар 2018 оны 3 дугаар улиралд Монгол улс нийт 91 сая ам.долларыг буюу өнгөрсөн оны мөн үеэс 51 сая ам.доллараар их орлогыг хүлээн авчээ. Үүнд:

- Гадаадад ажиллаж, амьдарч буй Монгол иргэдээс хүлээн авсан мөнгөн гуйвуулга өмнөх оны мөн үеэс 62%-иар, гадаад руу шилжүүлсэн мөнгөн гуйвуулга 19%-иар тус тус өсч, цэвэр дүнгээр 33 сая ам.долларын орлого хүлээн авчээ.
- Гадаад хандив тусламжийн орлого өмнөх оны мөн үеэс 53 сая ам.доллараар өссөн байна.

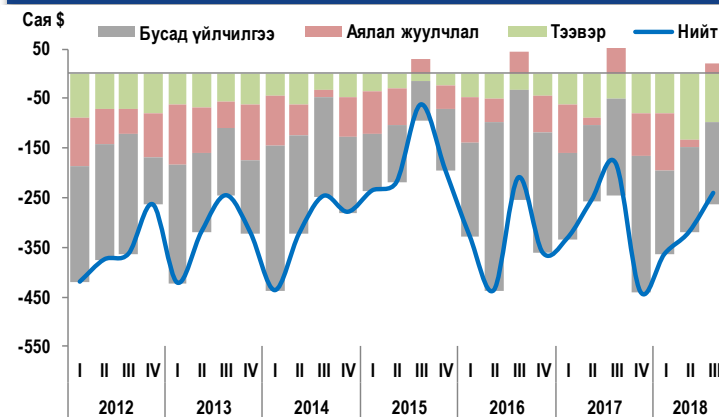
Дүрслэл 1. Төлбөрийн тэнцэл



Дүрслэл 2. Барааны худалдаа



Дүрслэл 3. Үйлчилгээний худалдаа



Хүснэгт 1. Хувийн гуйвуулга 2018.III улирал (мян ам.доллар)

	Хүлээн авсан			Шилжүүлсэн		
	Мөнгөн дүн	Хувийн жин	Өсөлт	Мөнгөн дүн	Хувийн жин	Өсөлт
Солонгос	32,222	52% ▲	85%	4,464	17% ▼	-82%
Америк	10,100	16% ▲	34%	3,413	13% ▼	-47%
Хятад	859	1% ▼	-54%	1,986	7% ▼	-44%
Гонг Конг	778	1% ▲	11%	173	1% ▼	-86%
Англи	842	1% ▼	-78%	1,058	4% ▼	-72%
ОХУ	306	0% ▼	-58%	1,752	7% ▲	68%
Сингапур	929	1% ▲	81%	488	2% ▼	-47%
Швейцарь	1,270	2% ▲	5x	118	0% ▲	100%
Герман	2,479	4% ▲	135%	911	3% ▼	-27%
Япон	595	1% ▼	-39%	677	3% ▼	-57%
Бусад	12,135	19% ▼	-13%	11,669	44% ▲	63%
НИЙТ	62,516	100%		26,707	100%	

Гадаадын шууд хөрөнгө оруулалт

2018 оны 3 дугаар улиралд Монгол улсад орсон гадаадын шууд хөрөнгө оруулалтын орох урсгалын дүн 540 сая ам.доллар, хөрөнгө оруулалтын буцаалт болон зээлийн эргэн төлөлттэй холбоотой гарах урсгал 113 сая ам.доллар буюу цэвэр дүнгээр 427 сая ам.долларын орох урсгалтай байна.

Гадаадын шууд хөрөнгө оруулалтын орох урсгалыг өмнөх оны мөн үеийн гүйцэтгэлтэй харьцуулбал 10 сая ам.доллараар буурсан байна.

Шууд хөрөнгө оруулалтын орох урсгалыг улсаар нь авч үзвэл:

- Канад улсаас орж ирсэн хөрөнгө оруулалт өмнөх оны мөн үеэс 88 сая ам.доллараар өсч 316 сая ам.доллар,
- Япон улсаас орж ирсэн хөрөнгө оруулалт 47 сая ам.доллараар өсч 70 сая ам.долларт хүрсэн бол,
- Люксембург улсаас орж ирсэн хөрөнгө оруулалт 134 сая ам.доллараар буурч 22 сая ам.доллар,
- Австрали улсаас орж ирсэн хөрөнгө оруулалт 34 сая ам.доллараар буурч 4 сая ам.долларын урсгалтай гарсан байна.

Харин эдийн засгийн үйл ажиллагааны салбараар авч үзвэл 2018 оны 3 дугаар улиралд уул уурхайн салбарт орж ирсэн хөрөнгө оруулалт өнгөрсөн оны гүйцэтгэлээс бага зэрэг буурсан үзүүлэлттэй байна.

Салбаруудын хөрөнгө оруулалтын хэмжээг харьцуулбал,

- Санхүүгийн болон даатгалын үйл ажиллагааны салбарт орж ирсэн хөрөнгө оруулалт 54 сая ам.доллараар,
- Үйлчилгээний бусад үйл ажиллагаа салбар 12 сая ам.доллараар өссөн,
- Харин бөөний болон жижиглэнгийн худалдааны салбар 24 сая ам.доллараар,
- Цахилгаан хий, уур, агааржуулалтын салбар 22 сая ам.доллараар тус тус буурсан үзүүлэлттэй байна.

Багцын хөрөнгө оруулалт

Багцын хөрөнгө оруулалтын данс 2018 оны 3 дугаар улиралд 12 сая ам.долларын алдагдалтай гарсан.

Тайлант улирлын голлох ажил гүйлгээг дурдвал:

- Засгийн газар Хуралдай бондын хүүгийн төлбөрт 26 сая ам.доллар,
- Аж ахуйн нэгж байгууллагууд өөрсдийн гаргасан бондын хүүгийн төлбөрт 16 сая ам.долларыг эдийн засгийн харьяат буст тус тус төлжээ.

Бусад хөрөнгө оруулалт

Энэ дансанд санхүүгийн дээрх дансуудад үл хамаарах бусад хөрөнгө оруулалтууд болох арилжааны, хөнгөлөлттэй, худалдааны зэрэг бүх төрлийн зээлүүд, бэлэн мөнгө ба харилцах хадгаламжийн дансны эх үүсвэрийг бүртгэдэг.

Тайлант улиралд манай улсад орсон бусад хөрөнгө оруулалтын эх үүсвэр 233 сая ам.долларын гарах урсгалтай байсан бөгөөд үүнийг өнгөрсөн оны үзүүлэлттэй харьцуулбал 409 сая ам.доллараар муудсан үзүүлэлт юм. Энэхүү өсөлтөд Засгийн газрын болон арилжааны банкуудын зээлийн ашиглалт голлон нөлөөлсөн байна.

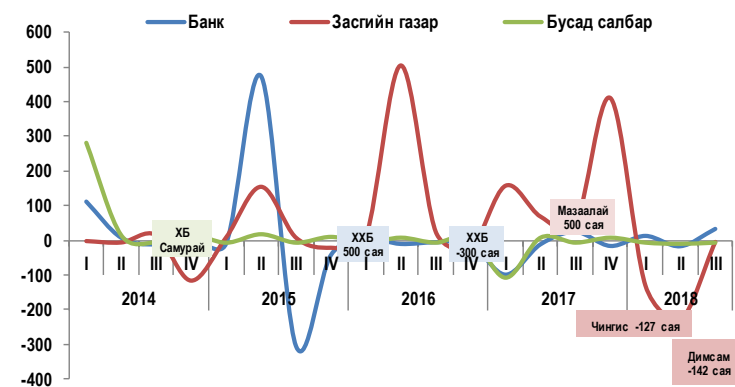
Хүснэгт 2. ГШХО, орох урсгал, улсаар (сая ам.доллар)

№	Үзүүлэлт	III улирал		2018.III/17.III
		Дүн	Хувийн жин	Өөрчлөлт
1	Австрали	4.4	1%	-34.4
2	Америк	15.4	3%	-9.8
3	Англи	14.4	3%	-0.9
4	БНХАУ	24.3	4%	22.7
5	Герман	0.0	0%	-19.1
6	Голланд	0.0	0%	-5.6
7	Гонг-Конг	24.5	5%	18.7
8	Канад	316.1	59%	87.6
9	Люксембург	21.8	4%	-133.5
10	ОХУ	5.9	1%	-9.7
11	Сингапур	0.0	0%	0.0
12	Солонгос (өмнөд)	2.0	0%	-0.8
13	Турк	0.0	0%	-0.3
14	Франц	0.5	0%	-0.9
15	Япон	70.1	13%	46.5
16	Бусад	40.8	8%	29.9
Нийт		540.3	100%	-9.6

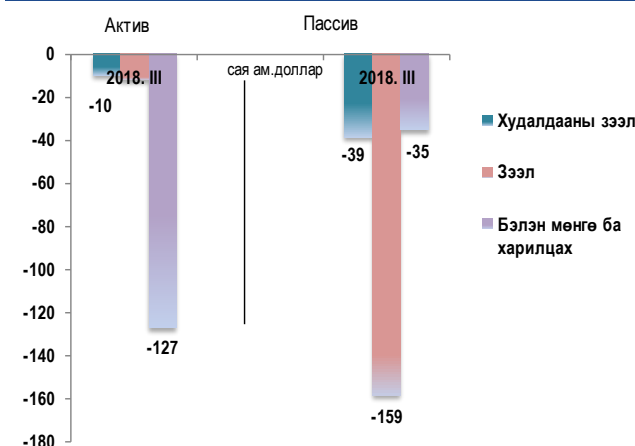
Хүснэгт 3. ГШХО, орох урсгал, салбараар (сая ам.доллар)

№	Эдийн засгийн салбар	III улирал		2018.III/17.III
		2017	2018	Өөрчлөлт
1	Барилга	0.0	5.0	5.0
2	Боловсрол	0.0	0.2	0.1
3	Боловсруулах үйлдвэрлэл	21.8	3.5	-18.3
4	Бөөний болон жижиглэн худалдаа; машин, мотоциклийн засвар үйлчилгээ	43.4	19.2	-24.2
5	Зочид буудал, байр, сууц болон нийтийн хоолны үйлчилгээ	0.5	0.0	-0.5
6	Мэдээлэл, холбоо	1.9	6.6	4.7
7	Мэргэжлийн, шинжлэх ухаан болон техникийн үйл ажиллагаа	0.2	6.8	6.6
8	Санхүүгийн болон даатгалын үйл ажиллагаа	21.9	75.8	53.9
9	Тээвэр ба агуулахын үйл ажиллагаа	0.7	0.6	0.0
10	Удирдлагын болон дэмжлэг үзүүлэх үйл ажиллагаа	1.3	14.9	13.6
11	Уул уурхай, олборлолт	411.2	372.6	-38.6
12	Үйлчилгээний бусад үйл ажиллагаа	12.7	24.7	12.0
13	Үл хөдлөх хөрөнгийн үйл ажиллагаа	9.0	9.7	0.7
14	Хөдөө аж ахуй, ойн аж ахуй, загас барилт, ан агнуур	3.2	0.2	-2.9
15	Цахилгаан, хий, уур, агааржуулалт	22.2	0.4	-21.8
16	Бусад	0.0	0.1	0.1
Нийт		549.9	540.3	-9.6

Дүрслэл 4. Багцын хөрөнгө оруулалт (сая ам.доллар)



Дүрслэл 5. Бусад хөрөнгө оруулалт



II. ГАДААД ХӨРӨНГӨ ОРУУЛАЛТЫН ПОЗИЦ

Монгол Улсын гадаад хөрөнгө оруулалтын позиц 2018 оны 3 дугаар улирлын эцэст цэвэр дүнгээр 33,103 сая ам.долларын үлдэгдэлтэй буюу өр төлбөртэй байна.

Монгол Улсын эдийн засгийн харьяатаас гадагш хийсэн хөрөнгө оруулалтын дүн (актив) 5,428 сая ам.доллар байна. Үүний 53%-ийг гадаад валютын албан нөөц, 32%-ийг бусад хөрөнгө оруулалтын актив, 9%-ийг шууд хөрөнгө оруулалт, 5%-ийг багцын хөрөнгө оруулалт тус тус эзэлж байна.

Харин Монгол Улсын эдийн засгийн харьяатад гадаадаас оруулсан хөрөнгө оруулалтын дүн (пассив) 38,531 сая ам.долларт хүрчээ. Үүний 50%-ийг гадаадын шууд хөрөнгө оруулалт, 38%-ийг бусад хөрөнгө оруулалт, үлдсэн 12%-ийг багцын хөрөнгө оруулалт тус тус эзэлж байна.

Гадаад хөрөнгө оруулалтын богино позиц өмнөх оны мөн үеэс 6%-иар буюу 1,770 сая ам.доллараар өссөн байна. Үүнийг

- Ерөнхий бүтцээр авч үзвэл, гадаад актив 22%-иар буюу 961 сая ам.доллараар, гадаад пассив 8%-иар буюу 2,731 сая ам.доллараар тус тус өссөн,
- Данс тус бүрээр авч үзвэл, гадаадын шууд хөрөнгө оруулалтын позиц 1,971 сая ам.доллараар, бусад хөрөнгө оруулалтын позиц 1,077 сая ам.доллараар, албан нөөц 1,267 сая ам.доллараар тус тус өсөлт, багцын хөрөнгө оруулалтын позиц 13 сая ам.долларын бууралтаар тайлбарлагдаж байна.
- Тайлант улирлын позицны өөрчлөлтийг бүтцээр авч үзвэл, төлбөрийн тэнцлийн урсгалаар -624 сая, ханшийн өөрчлөлтөөр 87 сая, бусад өөрчлөлтөөр 182 сая, үнийн өөрчлөлтөөр -69 сая ам.доллараар тус тус өөрчлөгджээ.

Шууд хөрөнгө оруулалт

Монгол Улсад орсон гадаадын шууд хөрөнгө оруулалтын үлдэгдлийн 55%-ийг буюу 10,540 сая ам.долларыг хувь нийлүүлэгчийн дүрмийн сан дахь хөрөнгө оруулалт, үлдсэн 45% буюу 8,839 сая ам.долларыг толгой компаниасаа авсан зээл (компани хоорондын өглөг, санхүүжилт) эзэлж байна.

Гадаадын шууд хөрөнгө оруулалтын үлдэгдлийг хөрөнгө оруулагч улсаар нь харуулбал:

- Канад улсаас 5697 сая ам.доллар буюу нийт хөрөнгө оруулалтын 29%,
- БНХАУ-аас 4,653 сая ам.доллар буюу 24%,
- Сингапур улсаас 1,605 сая ам.доллар буюу 8%,
- Люксембург улсаас 1,480 сая ам.доллар буюу нийт хөрөнгө оруулалтын үлдэгдлийн 8%-тай тэнцэх хэмжээний хөрөнгө оруулалтыг манай улсад тус тус оруулсан байна.

Багцын хөрөнгө оруулалт

Монгол Улсын багцын хөрөнгө оруулалтын гадаад активын үлдэгдэл 2018 оны 3 дугаар улирлын эцэст 290 сая ам.долларт хүрч өнгөрсөн оны мөн үеэс 11%-иар өссөн бол гадаад пассивын үлдэгдэл 4,503 сая ам.долларт хүрч 0.4%-иар өссөн үзүүлэлттэй байна.

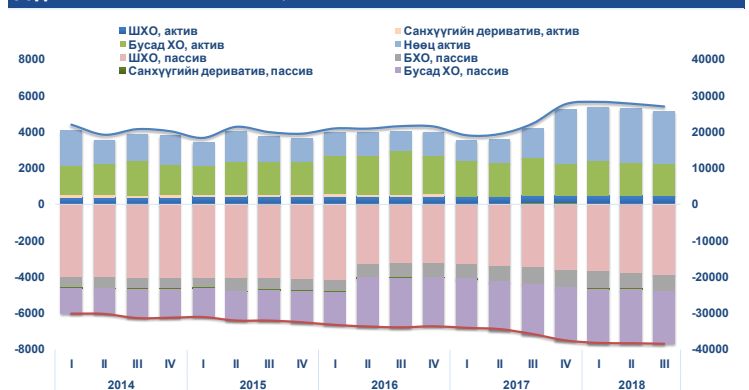
Актив: Эдийн засгийн харьяатуудын эзэмшиж буй үнэт цаасыг гаргасан улсаар нь авч үзвэл Гонг-Конг 45%, АНУ 16%, Сингапур 11%, Англи 6%, Австрали 4%-ийг тус тус эзэлж байна.

Пассив: Эдийн засгийн харьяатуудын гаргасан үнэт цаасыг эзэмшигч улсаар нь ангилбал АНУ 17%, Англи 8%, Сингапур 6%, Хонг Конг 4%, Лексембург 5%, бусад улс 5%, үлдсэн 49% нь хоёрдогч зах зээл дээр арилжаалагдаж байгаа учраас хөрөнгө оруулагчийн харьяалах улсыг тодорхойлох боломжгүй байна.

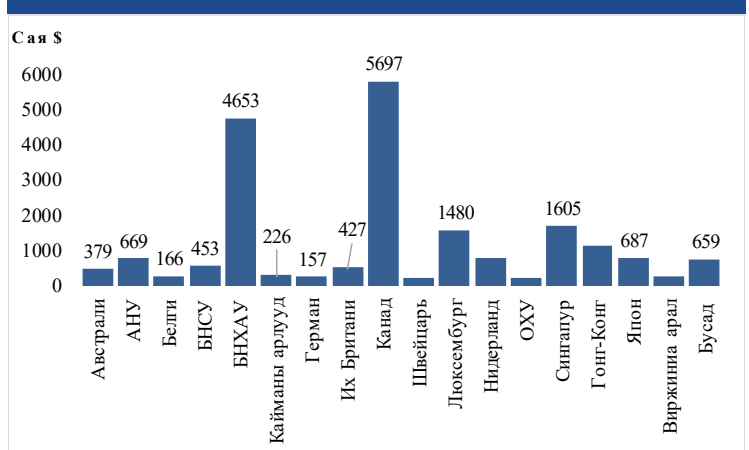
Хүснэгт 4. Позиц (сая ам.доллар)

Үзүүлэлт	9/30/2017	9/30/2018	Өөрчлөлт	
			Дүн	Хувь
Гадаад хөрөнгө оруулалтын позиц	-31,331	-33,103	1,772	6%
I. Гадаад актив	4,466	5,428	961	22%
1. Шууд хөрөнгө оруулалт	478	508	30	6%
2. Багцын хөрөнгө оруулалт	257	290	33	13%
3. Санхүүгийн үүсмэл хэрэгсэл	01	00	00	-44%
4. Бусад хөрөнгө оруулалт	2,104	1,735	-369	-18%
5. Нөөц актив	1,627	2,894	1,267	78%
II. Гадаад пассив	35,797	38,531	2,733	8%
1. Шууд хөрөнгө оруулалт	17,378	19,379	2,001	12%
2. Багцын хөрөнгө оруулалт	4,483	4,503	20	0%
3. Санхүүгийн үүсмэл хэрэгсэл	00	01	01	-2015%
4. Бусад хөрөнгө оруулалт	13,937	14,648	711	5%

Дүрслэл 6. Гадаад актив, пассив



Дүрслэл 7. Шууд ХО-ын үлдэгдэл, 2018 оны 3 дугаар улирал



Дүрслэл 8. Багцын ХО-ын үлдэгдэл, 2018 оны 3 дугаар улирал



III. ГАДААД ӨРИЙН СТАТИСТИК

Монгол Улсын нийт гадаад өрийн үлдэгдэл 2018 оны 3 дугаар улирлын эцсийн байдлаар 27,911 сая ам.долларт хүрч өмнөх оны мөн үеийн гүйцэтгэлээс 1,695 сая ам.доллараар өссөн байна.

Улсын салбар: Засгийн газрын гадаад өр 783 сая ам.доллараар өсч 7,024 сая ам.долларт, харин Монголбанкны гадаад өр 82 сая ам.доллараар өсч 1,996 сая ам.долларт хүрчээ.

Бусад салбар: Банк, бусад секторын болон хөрөнгө оруулагчийн зээлийг бүхэлд нь хувийн хэвшлийн салбарын гадаад өр гэж ойлгох бөгөөд энэ дүн өнгөрсөн оны мөн үеэс 830 сая ам.доллараар өсч 18,892 сая ам.долларт хүрээд байна.

Банкны салбар

Банкны салбарын гадаад өр төлбөрийн үлдэгдэл 2018 оны 3 дугаар улиралд 2,299 сая ам.долларт хүрч, өмнөх оны мөн үеэс 68 сая ам.доллараар өсчээ.

Гадаад өрийн 39%-ийг урт хугацаат зээл, 27%-ийг бонд өрийн бичиг, 20%-ийг богино хугацаат зээл, үлдсэн 14%-ийг эдийн засгийн харьяат бусын эзэмшиж буй харилцах, хадгаламжийн дансны өглөг тус тус бүрдүүлж байна.

Банкуудын урт болон богино хугацаат арилжааны зээлийн үлдэгдэл харгалзан 900 сая ам.доллар, 453 сая ам.долларт хүрсэн үзүүлэлттэй байна.

Банкнаас бусад салбар

Банкнаас бусад салбарын буюу аж ахуйн нэгж, иргэдийн гадаад өр төлбөр 2018 оны 3 дугаар улирлын эцэст 16,593 сая ам.долларт хүрч, өнгөрсөн оноос 762 сая ам.доллараар өссөн дүнтэй байна.

Салбарын нийт зээлийн 53% буюу 8,840 сая ам.долларын эх үүсвэр нь аж ахуйн нэгж, байгууллагуудын гадаадын хөрөнгө оруулагчдаасаа авсан зээл буюу компани хоорондын өглөг бөгөөд үүний дийлэнх нь уул уурхайн салбарт ашиглагдсан байна.

Хөрөнгө оруулагчдаас авсан зээлийн эх үүсвэр нь компанийн эргэлтийн хөрөнгө, мөнгөн урсгалыг дэмжих зорилгоор олгогддог урт хугацаат санхүүжилт бөгөөд ихэнх тохиолдолд хүүгүй, хатуу мөрдөх эргэн төлөлтийн хуваарь байхгүй, харилцан тохиролцсоны үндсэн дээр цаашид дүрмийн санд нэмж тооцогдох боломжтой байдгаараа бусад төрлийн зээлийн санхүүжилтээс ялгаатай байдаг.

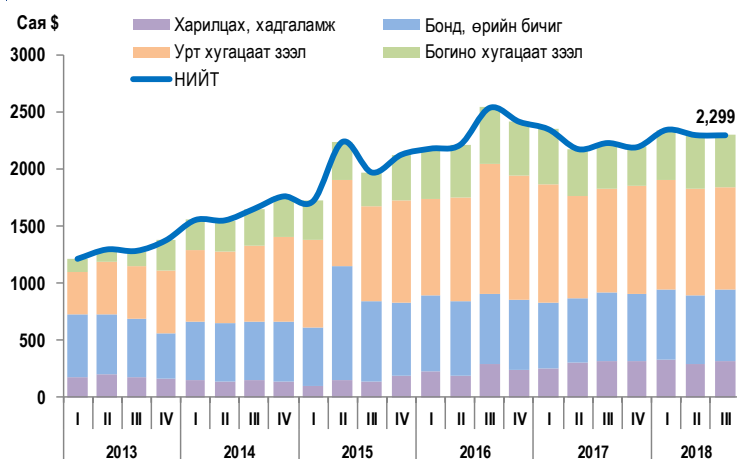
Эдийн засгийн харьяат аж ахуйн нэгжүүдийн гадаадаас хүлээн авсан экспортын барааны урьдчилгаа болон төлбөрийг хийгээгүй боловч хүлээн авсан импортын барааны төлбөрийн үлдэгдэл тайлант улирлын эцсийн байдлаар 310 сая ам.доллар болсон байна.

Хүснэгт 5. Нийт гадаад өрийн үлдэгдэл (сая ам.доллар)

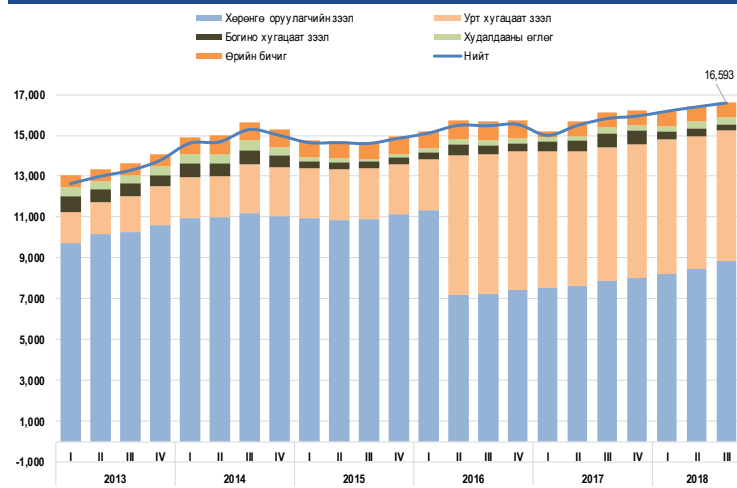
Үзүүлэлт	9/30/2017	9/30/2018	өөрчлөлт		* %
			дүн	хувь	
Нийт гадаад өр	26,216	27,911	1,695	6%	100%
I. Засгийн газар	6,241	7,024	783	13%	25%
Бонд, өрийн бичиг	3,085	3,067.9	-17	-1%	
Зээл	3,156	3,956	800	25%	
II. Төв банк	1,914	1,996	82	4%	7%
III. Банк	2,231	2,298.7	68	3%	8%
Богино хугацаат	721	769.6	49	7%	3%
Урт хугацаат	1,510	1,529	19	1%	5%
IV. Бусад сектор	7,967	7,753	-213	-3%	28%
Богино хугацаат	697	529	-168	-24%	2%
Урт хугацаат	7,269	7,224	-45	-1%	26%
V. Хөрөнгө оруулагчаас авсан зээл	7,864	8,840	976	12%	32%

*: Нийт өсөлтөд оруулсан хувь

Дүрслэл 9. Банкны салбарын гадаад зээл



Дүрслэл 10. Банк бус хувийн хэвшлийн гадаад зээл



Мэдээллийн эх сурвалж:

1. Засгийн газар: Сангийн яам, Өрийн удирдлагын хэлтэс
2. Монголбанк: ТТБГазар, ССГазар
3. Банк: Банкуудын тайлан тэнцэл, төлбөрийн тэнцлийн сарын мэдээ, гадаад зээлийн бүртгэл
4. Бусад салбар: ААН-ийн Төлбөрийн тэнцлийн улирлын мэдээ, банкуудын гадаад гүйлгээний тайлан, гадаад зээлийн

ХАВСРАЛТ 1. МОНГОЛ УЛСЫН ТӨЛБӨРИЙН ТЭНЦЛИЙН ХУРААНГУЙ ХҮСНЭГТ (сая ам.доллар)

Үзүүлэлт	III улирал			Өөрчлөлт		Өөрчлөлт	
	2016	2017	2018	Дүн	2017/16	Дүн	2018/17
I. УРСГАЛ ДАНС	-203	-297	-489	-94	-46%	-192	-65%
Бараа ба үйлчилгээний худалдаа	-100	34	-258	135	134%	-292	-853%
Кредит	1,399	1,776	2,024	377	27%	248	14%
Дебет	1,499	1,742	2,281	242	16%	540	31%
1. Бараа	110	216	-16	106	96%	-232	-107%
1.1 Экспорт Ф.О.Б (кредит)	1,093	1,421	1,582	328	30%	161	11%
1.2 Импорт Ф.О.Б (дебит)	982	1,205	1,597	222	23%	393	33%
2. Үйлчилгээ	-211	-182	-242	29	14%	-60	-33%
Кредит	306	355	442	49	16%	87	25%
Дебет	517	537	684	20	4%	147	27%
2.1 Тээвэр	-33	-52	-98	-19	-59%	-46	-89%
Кредит	77	89	103	13	17%	14	15%
Дебит	109	141	201	32	29%	60	42%
2.2 Аялал	44	62	21	18	40%	-41	-67%
Кредит	176	207	246	31	18%	40	19%
Дебит	132	145	226	13	10%	81	56%
2.3 Бусад үйлчилгээ	-222	-192	-165	30	13%	28	14%
Кредит	54	59	92	5	9%	34	57%
Дебит	276	251	257	-25	-9%	6	2%
3 Анхдагч орлого	-172	-379	-330	-207	-121%	49	13%
Кредит	20	20	88	0	0%	69	350%
Дебет	192	399	419	207	108%	20	5%
3.1 Ажилчдын цалин	0	-10	49	-11	-3680%	59	573%
3.2 Хөрөнгө оруулалтын орлого	-172	-370	-383	-198	-115%	-13	-3%
3.3 Бусад	0	1	4	1		3	
4 Хоёрдогч орлого	69	48	99	-21	-31%	51	106%
Кредит	90	71	129	-20	-22%	58	82%
Дебит	21	23	30	1	7%	7	33%
Үүнээс: Хувийн гуйвуулга	23	6	50	-17	-76%	45	812%
II. ХӨРӨНГИЙН ДАНС	33	25	20	-9	-26%	-4	-18%
1. Үйлдвэрлэхгүй санхүүгийн бус хөрөнгийн өсөлт/ бууралт	0	0	0	0		0	
Кредит	0	0	0	0		0	
Дебет	0	0	0	0		0	
2. Хөрөнгийн шилжүүлэг	33	25	20	-9	-26%	-4	-18%
Кредит	34	25	21	-8	-25%	-5	-18%
Дебет	0	1	0	0	98%	0	-40%
Урсгал болон Хөрөнгийн дансны тэнцэл (зээлдүүлэг + / зээлдэг -)	-170	-272	-469	-102	-60%	-196	-72%
III. САНХҮҮГИЙН ДАНС	-69	-431	-321	-362	-529%	110	26%
Санхүүгийн дансны тэнцэл (зээлдүүлэг + / зээлдэг -)	-69	-431	-321	-362	-529%	110	26%
I. Шууд хөрөнгө оруулалт	-56	-439	-421	-384	-688%	18	4%
1.1 Актив	1	24	5	23	2076%	-18	-77%
1.1.1 Хувьцаа ба хөрөнгө оруулалтын сангийн нэгж эрх	1	24	5	23	2076%	-18	-77%
1.1.2 Өрийн хэргэсэл	0	0	0	0		0	
1.2 Пассив	57	463	427	406	715%	-37	-8%
1.2.1 Хувьцаа ба хөрөнгө оруулалтын сангийн нэгж эрх	26	208	31	182	692%	-177	-85%
1.2.2 Өрийн хэргэсэл	31	255	395	225	735%	140	55%
2. Багцын хөрөнгө оруулалт	-1	-84	-12	-83	-7109%	72	86%
2.1 Актив	11	-23	9	-34	-320%	32	138%
2.1.1 Хувьцаа ба хөрөнгө оруулалтын сангийн нэгж эрх	-1	-25	9	-24	-1756%	34	135%
2.1.2 Өрийн бичиг	12	2	0	-10	-82%	-2	
2.2 Пассив	12	61	21	49	423%	-40	-66%
2.2.1 Хувьцаа ба хөрөнгө оруулалтын сангийн нэгж эрх	0	-1	0	-1	-264%	1	76%
2.2.2 Өрийн бичиг	12	62	21	50	418%	-41	-66%
3. Санхүүгийн үүсмэл хэрэгсэлүүд	-2	1	28	2	151%	27	3332%
3.1 Актив	11	0	3	-12	-102%	4	1477%
3.2 Пассив	13	-1	-25	-14	-108%	-24	-2249%
4. Бусад хөрөнгө оруулалт	-10	92	85	102	1015%	-7	-8%
4.1 Актив	294	268	-148	-26	-9%	-417	-155%
4.1.1 Бусад хөрөнгө	0	0	0	0		0	
4.1.2 Бэлэн мөнгө ба харилцах	317	298	-127	-19	-6%	-425	-143%
4.1.3 Зээл	-3	-3	-12	0	-8%	-9	-325%
4.1.4 Даатгал, тэтгэвэр болон стандарт баталгааны систем	0	0	0	0		0	
4.1.5 Худалдааны зээл ба урьдчилгаа	-20	-27	-10	-7	-36%	17	79x
4.1.5.1 Богино хугацаат	-20	-27	-10	-7	-36%	17	79x
4.1.5.2 Урт хугацаат	0	0	0	0		0	
4.1.5 Бусад авлага	0	0	0	0		0	
4.2 Пассив	304	176	-233	-128	-42%	-409	-232%
4.2.1 Бусад хөрөнгө	0	0	0	0		0	
4.2.2 Бэлэн мөнгө ба харилцах	90	83	-35	-7	-8%	-118	-143%
4.2.3 Зээл	279	23	-159	-257	-92%	-181	-798%
4.2.3.1 Төв банк	0	0	0	0		0	
4.2.3.3 Хадгаламжийн байгууллагууд	303	9	-65	-294	-97%	-74	-795%
4.2.3.3.1 Богино хугацаат	66	-5	-20	-71	-107%	-15	-313%
4.2.3.3.2 Урт хугацаат	237	14	-44	-223	-94%	-59	-414%
4.2.3.2 Засгийн газар	32	126	49	94	292%	-77	-61%
4.2.3.4 Бусад салбар	-55	-112	-143	-57	-102%	-31	-27%
4.2.3.4.1 Богино хугацаат	-38	-36	-40	2	4%	-4	-11%
4.2.3.4.2 Урт хугацаат	-17	-76	-103	-58	-334%	-27	-35%
4.2.4 Даатгал, тэтгэвэр болон стандарт баталгааны систем	0	0	0	0		0	
4.2.5 Худалдааны зээл ба урьдчилгаа	-65	71	-39	136	210%	-110	-154%
4.2.5.1 Богино хугацаат	-41	71	-39	112	275%	-110	-154%
4.2.5.2 Урт хугацаат	-24	0	0	24		0	
4.2.6 Бусад авлага	0	0	0	0		0	
4.2.7 Зээлжих тусгай эрх	0	0	0	0		0	
IV. Алдаа болон орхигдуулга	-85	117	-155	202	2	-273	-2
V. НӨӨЦ ХӨРӨНГӨ	-186	276	-303	462	248%	-579	-210%
1. ГВУН	-186	276	-303	462		-579	
2. ОУВС-гийн зээл	0	0	0	0		0	
3. Тусгай санхүүжилт	0	0	0	0		0	

ХАВСРАЛТ 2. ГАДААД ХӨРӨНГӨ ОРУУЛАЛТЫН ПОЗИЦИЙН ДЭЛГЭРЭНГҮЙ ТАЙЛАН (сая ам.доллар)

Үзүүдэлт	12/31/2016	6/30/2017	9/30/2017	12/31/2017	3/31/2018	6/30/2018	9/30/2018
Гадаад хөрөнгө оруулалтын цэвэр позит	(29,353)	(30,994)	(31,331)	(32,033)	(32,592)	(32,679)	(33,103)
Актив	4,309	3,889	4,466	5,553	5,684	5,621	5,428
Шууд хөрөнгө оруулалт	455	462	478	495	501	502	508
Хувьцаа ба хөрөнгө оруулалтын сангийн нэгж эрх	380	386	409	427	437	440	445
Шууд хөрөнгө оруулалттай компанид хөрөнгө оруулсан шууд хөрөнгө оруулагч	380	386	409	427	437	440	445
Шууд хөрөнгө оруулагчид хөрөнгө оруулсан шууд хөрөнгө оруулалттай компани (урвуу хөрөнгө оруулалт)	0	0	0	0	0	0	0
Хамааралтай компани хоорондын	0	0	0	0	0	0	0
хэрэв толгой компани эдийн засгийн харьяат бол	0	0	0	0	0	0	0
хэрэв толгой компани эдийн засгийн харьяат бус бол	0	0	0	0	0	0	0
хэрэв толгой компани эдийн засгийн харьяалал тодорхойгүй бол	0	0	0	0	0	0	0
үүнээс: Хөрөнгө оруулалтын сангийн хувьцаа/ нэгж эрх	0	0	0	0	0	0	0
үүнээс: Мөнгөний захын сангийн хувьцаа/ нэгж эрх	0	0	0	0	0	0	0
Өрийн хэрэгсэл	75	76	69	68	64	62	63
Шууд хөрөнгө оруулалттай компанид хөрөнгө оруулсан шууд хөрөнгө оруулагч	75	75	68	68	63	61	62
Шууд хөрөнгө оруулагчид хөрөнгө оруулсан шууд хөрөнгө оруулалттай компани (урвуу хөрөнгө оруулалт)	1	1	1	1	1	1	1
Хамааралтай компани хоорондын	0	0	0	0	0	0	0
хэрэв толгой компани эдийн засгийн харьяат бол	0	0	0	0	0	0	0
хэрэв толгой компани эдийн засгийн харьяат бус бол	0	0	0	0	0	0	0
хэрэв толгой компани эдийн засгийн харьяалал тодорхойгүй бол	0	0	0	0	0	0	0
үүнээс: Өрийн бичиг	0	0	0	0	0	0	0
Шууд хөрөнгө оруулалттай компанид хөрөнгө оруулсан шууд хөрөнгө оруулагч	0	0	0	0	0	0	0
Шууд хөрөнгө оруулагчид хөрөнгө оруулсан шууд хөрөнгө оруулалттай компани (урвуу хөрөнгө)	0	0	0	0	0	0	0
Хамааралтай компани хоорондын	0	0	0	0	0	0	0
хэрэв толгой компани эдийн засгийн харьяат бол	0	0	0	0	0	0	0
хэрэв толгой компани эдийн засгийн харьяат бус бол	0	0	0	0	0	0	0
хэрэв толгой компани эдийн засгийн харьяалал тодорхойгүй бол	0	0	0	0	0	0	0
Багцын хөрөнгө оруулалт	280	266	257	268	274	279	290
Хувьцаа ба хөрөнгө оруулалтын сангийн нэгж эрх	259	255	244	254	260	263	273
Төв банк	0	0	0	0	0	0	0
Мөнгөний бодлого хэрэгжүүлэгч эрх бүхий байгууллага (хамааралтай бол)	0	0	0	0	0	0	0
Хадгаламжийн байгууллага (Төв банкнаас бусад)	3	42	17	18	28	29	21
Засгийн газар (Төрийн удирдлагын байгууллага)	0	0	0	0	0	0	0
Бусад салбарууд	256	213	226	236	232	234	253
Бусад санхүүгийн байгууллага	165	165	165	168	176	189	197
Санхүүгийн бус байгууллага, өрх, өрхөд үйлчилдэг ашгийн бус байгууллага	91	5	61	5	3	45	56
Хөрөнгө оруулалтын сангийн нэгж эрхээс бусад хөрөнгийн үнэт цаас	0	0	0	0	0	0	0
Бүртгэлтэй	0	0	0	0	0	0	0
Бүртгэлгүй	0	0	0	0	0	0	0
Хөрөнгө оруулалтын сангийн хувьцаа/ нэгж эрх	0	0	0	0	0	0	0
үүнээс: Мөнгөний захын сангийн хувьцаа/ нэгж эрх	0	0	0	0	0	0	0
Өрийн бичиг	21	11	13	14	14	17	17
Төв банк	0	0	0	0	0	0	0
Богино хугацаат	0	0	0	0	0	0	0
Урт хугацаат	0	0	0	0	0	0	0
Мөнгөний бодлого хэрэгжүүлэгч эрх бүхий байгууллага (хамааралтай бол)	0	0	0	0	0	0	0
Богино хугацаат	0	0	0	0	0	0	0
Урт хугацаат	0	0	0	0	0	0	0
Хадгаламжийн байгууллага (Төв банкнаас бусад)	17	6	6	6	6	6	6
Богино хугацаат	0	0	0	0	0	0	0
Урт хугацаат	17	6	6	6	6	6	6
Засгийн газар (Төрийн удирдлагын байгууллага)	0	0	0	0	0	0	0
Богино хугацаат	0	0	0	0	0	0	0
Урт хугацаат	0	0	0	0	0	0	0
Бусад салбарууд	4	5	7	8	8	10	10
Богино хугацаат	0	1	1	1	1	3	3
Урт хугацаат	4	4	6	7	7	8	8
Бусад санхүүгийн байгууллага	0	0	0	0	0	0	0
Богино хугацаат	0	1	1	1	1	2	3
Урт хугацаат	4	4	6	7	7	1	8
Санхүүгийн бус байгууллага, өрх, өрхөд үйлчилдэг ашгийн бус байгууллага	0	0	0	0	0	0	0
Богино хугацаат	0	0	0	0	0	0	0
Урт хугацаат	0	0	0	0	0	0	0
Санхүүгийн үүсмэл хэрэгсэлүүд (нөөцөөс бусад) ба ажилчдын хувьцааны опцион	100	1	1	(0)	6	6	0
Төв банк	0	0	0	0	0	0	0
Мөнгөний бодлого хэрэгжүүлэгч эрх бүхий байгууллага (хамааралтай бол)	0	0	0	0	0	0	0
Хадгаламжийн байгууллагууд (Төв банкнаас бусад)	100	1	1	(0)	6	6	0
Засгийн газар (Төрийн удирдлагын байгууллага)	0	0	0	0	0	0	0
Бусад салбарууд	0	0	0	0	0	0	0
Бусад санхүүгийн байгууллагууд	0	0	0	0	0	0	0
Санхүүгийн бус байгууллага, өрх, өрхөд үйлчилдэг ашгийн бус байгууллага	0	0	0	0	0	0	0
Санхүүгийн үүсмэл хэрэгсэлүүд (нөөцөөс бусад)	0	0	0	0	0	0	0
Опцион	0	0	0	0	0	0	0
Форвард хэлбэрийн хэлцлүүд	0	0	0	0	0	0	0
Ажилчдын хувьцааны опцион	0	0	0	0	0	0	0
Бусад хөрөнгө оруулалт	2,178	1,841	2,104	1,782	1,920	1,844	1,735
Бусад хөрөнгө	0	0	0	0	0	0	0
Бэлэн мөнгө ба харилцах	1,746	1,355	1,650	1,328	1,547	1,473	1,353
Төв банк	0	0	0	0	0	0	0
Мөнгөний бодлого хэрэгжүүлэгч эрх бүхий байгууллага (хамааралтай бол)	0	0	0	0	0	0	0
Хадгаламжийн байгууллагууд (Төв банкнаас бусад)	762	525	750	461	605	643	532
Засгийн газар (Төрийн удирдлагын байгууллага)	0	0	0	0	0	0	0
Бусад салбарууд	984	830	900	867	943	830	820
Зээл	62	65	60	61	60	60	60
Төв банк	0	0	0	0	0	0	0
Мөнгөний бодлого хэрэгжүүлэгч эрх бүхий байгууллага (хамааралтай бол)	0	0	0	0	0	0	0
Хадгаламжийн байгууллагууд (Төв банкнаас бусад)	61	62	60	60	60	60	60
Засгийн газар (Төрийн удирдлагын байгууллага)	0	0	0	0	0	0	0
Бусад салбарууд	1	3	(0)	2	(0)	0	0
Даатгал, тэтгэвэр болон стандарт баталгааны систем (F60)	0	0	0	0	0	0	0
Худалдааны зээл ба урьдчилгаа	370	421	394	392	313	310	322
Бусад дансны авлага/өглөг	0	0	0	0	0	0	0
Нөөц хөрөнгө	1,296	1,319	1,627	3,008	2,983	2,989	2,894

Үргэлжлэл.

Үзүүлэлт	12/31/2016	6/30/2017	9/30/2017	12/31/2017	3/31/2018	6/30/2018	9/30/2018
Гадаад хөрөнгө оруулалтын цэвэр позиц	(29,353)	(30,994)	(31,331)	(32,033)	(32,592)	(32,679)	(33,103)
Гадаад пассив	33,662	34,883	35,797	37,586	38,276	38,300	38,531
Шууд хөрөнгө оруулалт	16,277	16,854	17,378	18,020	18,520	18,969	19,379
Хувьцаа ба хөрөнгө оруулалтын сангийн нэгж эрх	8,851	9,245	9,514	10,023	10,286	10,525	10,540
Шууд хөрөнгө оруулалттай компанид хөрөнгө оруулсан шууд хөрөнгө оруулагч	8,851	9,245	9,514	10,023	10,286	10,525	10,540
Шууд хөрөнгө оруулагчид хөрөнгө оруулсан шууд хөрөнгө оруулалттай компани (урвуу хөрөнгө оруулалт)	0	0	0	0	0	0	0
Хамааралтай компани хоорондын	0	0	0	0	0	0	0
үүнээс: Хөрөнгө оруулалтын сангийн хувьцаа/ нэгж эрх	0	0	0	0	0	0	0
үүнээс: Мөнгөний захын сангийн хувьцаа/ нэгж эрх	0	0	0	0	0	0	0
Өрийн хэргээсэл	7,426	7,609	7,864	7,996	8,234	8,443	8,840
Шууд хөрөнгө оруулалттай компанид хөрөнгө оруулсан шууд хөрөнгө оруулагч	7,426	7,609	7,864	7,996	8,234	8,443	8,840
Шууд хөрөнгө оруулагчид хөрөнгө оруулсан шууд хөрөнгө оруулалттай компани (урвуу хөрөнгө оруулалт)	0	0	0	0	0	0	0
Хамааралтай компани хоорондын	0	0	0	0	0	0	0
Багцын хөрөнгө оруулалт	3,631	4,343	4,483	4,937	4,759	4,360	4,503
Хувьцаа ба хөрөнгө оруулалтын сангийн нэгж эрх	71	67	70	71	71	69	79
Төв банк	0	0	0	0	0	0	0
Мөнгөний бодлого хэрэгжүүлэгч эрх бүхий байгууллага (хамааралтай бол)	0	0	0	0	0	0	0
Хадгаламжийн байгууллага (Төв банкнаас бусад)	11	11	11	11	11	11	21
Засгийн газар (Төрийн удирдлагын байгууллага)	0	0	0	0	0	0	0
Бусад салбарууд	60	56	59	60	60	58	58
Бусад санхүүгийн байгууллага	0	0	0	0	0	0	0
Санхүүгийн бус байгууллага, өрх, өрхөд үйлчилдэг ашгийн бус байгууллага	0	0	0	0	0	0	0
Хөрөнгө оруулалтын сангийн нэгж эрхээс бусад хөрөнгийн үнэт цаас	0	0	0	0	0	0	0
Бүртгэлтэй	0	0	0	0	0	0	0
Бүртгэлгүй	0	0	0	0	0	0	0
Хөрөнгө оруулалтын сангийн хувьцаа/ нэгж эрх	0	0	0	0	0	0	0
үүнээс: Мөнгөний захын сангийн хувьцаа/ нэгж эрх	0	0	0	0	0	0	0
Өрийн бичиг	3,560	4,275	4,413	4,866	4,687	4,291	4,424
Төв банк	0	0	0	0	0	0	0
Богино хугацаат	0	0	0	0	0	0	0
Урт хугацаат	0	0	0	0	0	0	0
Мөнгөний бодлого хэрэгжүүлэгч эрх бүхий байгууллага (хамааралтай бол)	0	0	0	0	0	0	0
Богино хугацаат	0	0	0	0	0	0	0
Урт хугацаат	0	0	0	0	0	0	0
Хадгаламжийн байгууллага (Төв банкнаас бусад)	611	562	602	589	608	593	629
Богино хугацаат	0	0	0	0	0	0	0
Урт хугацаат	611	562	602	589	608	593	629
Засгийн газар (Төрийн удирдлагын байгууллага)	2,064	2,986	3,085	3,549	3,340	2,981	3,068
Богино хугацаат	0	0	0	0	0	0	0
Урт хугацаат	2,064	2,986	3,085	3,549	3,340	2,981	3,068
Бусад салбарууд	886	727	727	728	738	717	727
Богино хугацаат	2	2	2	2	2	2	2
Урт хугацаат	884	725	724	726	736	715	725
Бусад санхүүгийн байгууллага	0	0	0	0	0	0	0
Богино хугацаат	0	0	0	0	0	0	0
Урт хугацаат	0	0	0	0	0	0	0
Санхүүгийн бус байгууллага, өрх, өрхөд үйлчилдэг ашгийн бус байгууллага	0	0	0	0	0	0	0
Богино хугацаат	0	0	0	0	0	0	0
Урт хугацаат	0	0	0	0	0	0	0
Санхүүгийн үүсмэл хэрэгслүүд (нөөцөөс бусад) ба ажилчдын хувьцааны опцион	116	1	(0)	(0)	6	25	1
Төв банк	0	0	0	0	0	0	0
Мөнгөний бодлого хэрэгжүүлэгч эрх бүхий байгууллага (хамааралтай бол)	0	0	0	0	0	0	0
Хадгаламжийн байгууллагууд (Төв банкнаас бусад)	116	1	(0)	(0)	6	25	1
Засгийн газар (Төрийн удирдлагын байгууллага)	0	0	0	0	0	0	0
Бусад салбарууд	0	0	0	0	0	0	0
Санхүүгийн үүсмэл хэрэгслүүд (нөөцөөс бусад)	0	0	0	0	0	0	0
Бусад хөрөнгө оруулалт	13,638	13,686	13,937	14,630	14,992	14,947	14,648
Бусад хөрөнгө	0	0	0	0	0	0	0
Бэлэн мөнгө ба харилцах	1,965	2,092	2,225	2,245	2,365	2,210	2,101
Төв банк	1,725	1,770	1,805	1,837	1,913	1,811	1,744
Богино хугацаат	1,725	1,770	1,805	1,837	1,913	1,811	1,744
Урт хугацаат	0	0	0	0	0	0	0
Мөнгөний бодлого хэрэгжүүлэгч эрх бүхий байгууллага (хамааралтай бол)	0	0	0	0	0	0	0
Хадгаламжийн байгууллагууд (Төв банкнаас бусад)	240	308	318	314	330	297	317
Богино хугацаат	0	308	318	314	330	297	317
Урт хугацаат	240	0	0	0	0	0	0
үүнээс: Банк хоорондын позиц	0	0	0	0	0	0	0
Засгийн газар (Төрийн удирдлагын байгууллага)	0	0	0	0	0	0	0
Бусад салбарууд	0	14	103	95	122	102	40
Зээл	11,457	11,395	11,426	12,105	12,354	12,395	12,237
Төв банк	65	106	109	188	224	253	252
ОУВС-гаас авсан зээл (нөөцөөс бусад)	65	106	109	188	224	253	252
Бусад богино хугацаат	0	0	0	0	0	0	0
Бусад урт хугацаат	0	0	0	0	0	0	0
Мөнгөний бодлого хэрэгжүүлэгч эрх бүхий байгууллага (хамааралтай бол)	0	0	0	0	0	0	0
Хадгаламжийн байгууллагууд (Төв банкнаас бусад)	1,567	1,308	1,311	1,291	1,408	1,410	1,352
Богино хугацаат	469	414	403	345	439	472	453
Урт хугацаат	1,098	894	908	946	970	938	900
Засгийн газар (Төрийн удирдлагын байгууллага)	2,805	3,031	3,156	3,772	3,902	3,933	3,956
ОУВС-гаас авсан зээл (нөөцөөс бусад)	0	0	0	0	0	0	0
Бусад богино хугацаат	0	0	0	0	0	0	0
Бусад урт хугацаат	2,805	3,031	3,156	3,772	3,902	3,933	3,956
Бусад салбарууд	7,020	6,950	6,849	6,853	6,820	6,799	6,677
Богино хугацаат	218	328	310	292	266	271	252
Урт хугацаат	6,802	6,622	6,540	6,560	6,554	6,528	6,425
Бусад санхүүгийн байгууллага	0	0	0	0	0	0	0
Богино хугацаат	0	0	0	0	0	0	0
Урт хугацаат	0	0	0	0	0	0	0
Санхүүгийн бус байгууллага, өрх, өрхөд үйлчилдэг ашгийн бус байгууллага	7,020	6,950	6,849	6,853	6,820	6,799	6,677
Богино хугацаат	218	328	310	292	266	271	252
Урт хугацаат	6,802	6,622	6,540	6,560	6,554	6,528	6,425
Даатгал, тэтгэвэр болон стандарт баталгааны систем (F60)	0	0	0	0	0	0	0
Худалдааны зээл ба урьдчилгаа	216	199	286	280	274	341	310
Бусад дансны авлага/өглөг	0	0	0	0	0	0	0

ХАВСРАЛТ 3. МОНГОЛ УЛСЫН НИЙТ ГАДААД ӨР (сая ам.доллар)

Үзүүлэлт	12/30/2016	6/30/2017	9/30/2017	12/31/2017	3/31/2018	6/30/2018	9/30/2018
Засгийн газар	4,869	6,016	6,241	7,321	7,242	6,915	7,024
Төвбанк	1,791	1,877	1,914	2,025	2,137	2,065	1,996
Хадгаламжийн байгууллага (Төв банкнаас бусад)	2,417	2,177	2,231	2,194	2,346	2,300	2,299
Бусад салбарууд	8,121	7,891	7,967	7,956	7,954	7,959	7,753
Шууд хөрөнгө оруулалт: Компани хоорондын зээллэг	7,426	7,609	7,864	7,996	8,234	8,443	8,840
Нийт гадаад өр	24,625	25,569	26,216	27,493	27,913	27,681	27,911