



МОНГОЛ УЛСЫН ГАДААД СЕКТОРЫН ТОЙМ

I. ТӨЛБӨРИЙН ТЭНЦЭЛ

Урсгал ба хөрөнгийн данс 2019 оны 1 дүгээр улиралд 373 сая ам.долларын алдагдалтай, санхүүгийн данс 530 сая ам.долларын ашигтай, нийт төлбөрийн тэнцэл 220 сая ам.долларын ашигтай гарлаа. Статистикийн алдаа ба орхигдуулгын дүн 63 сая ам.доллар байна.

Өнгөрсөн оны мөн үетэй харьцуулахад урсгал ба хөрөнгийн дансны алдагдал 53 сая ам.доллараар буурч, санхүүгийн дансны ашиг 233 сая ам.доллараар өссөн үзүүлэлттэй байна.

Гадаад валютын улсын нөөц тайлант улирлын эцсийн байдлаар 3,653 сая ам.доллар буюу сүүлийн 3 сарын дунджаар тооцсон импортын 6.5 сарын хэрэгцээг хангах түвшинд байна.

Барааны худалдаа

Төлбөрийн тэнцлийн аргачлалаар тооцсон барааны худалдааны эргэлт өнгөрсөн онтой харьцуулахад 18%-иар өсч 2,964 сая ам.долларт хүрсэн ба худалдааны тэнцэл 404 сая ам.долларын ашигтай гарсан.

Тодруулбал, экспортын хувьд, чулуун нүүрсний экспорт 132 сая ам.доллараар (26%), зэсийн баяжмалын экспорт 41 сая ам.доллараар (9%), түүнчлэн СИФ нөхцөлөөр тооцсон хөрөнгө оруулалтын бүтээгдэхүүний импорт 119 сая ам.доллараар (30%), хэрэглээний бүтээгдэхүүний импорт 29 сая ам.доллараар (9%), нефтийн бүтээгдэхүүний импорт 36 сая ам.доллараар (16%) тус тус өссөн. Улмаар барааны тэнцлийн ашиг өнгөрсөн оны мөн үеэс 134 сая ам.доллараар өсчээ.

Үйлчилгээний худалдаа

2019 оны 1 дүгээр улирлын гүйцэтгэлээр үйлчилгээний худалдааны алдагдал өнгөрсөн оны мөн үеийн гүйцэтгэлээс 5%-иар буюу 29 сая ам.доллараар өсч сая ам.долларт хүрсэн.

Үүнд бусад үйлчилгээний алдагдал 35 сая ам.доллараар өссөн нь голлон нөлөөлсөн байна.

Анхдагч орлого

Анхдагч орлогын данс 297 сая ам.долларын алдагдалтай гарч, алдагдлын хэмжээ өнгөрсөн оны мөн үеэс 40%-иар буюу 84 сая ам.доллараар өссөн үзүүлэлттэй байна.

2019 оны 1 дүгээр улиралд гадаад бонд үнэт цаасны хүүгийн төлбөрт 90 сая ам.доллар, ногдол ашигт 38 сая ам.доллар, бусад зээлийн хүүгийн төлбөрт 131 сая ам.доллар болон арилжааны банкууд харьяат бусын эзэмшиж буй харилцах, хадгаламжийн дансны хүүгийн төлбөрт нийт 3 сая ам.долларыг тус тус төлсөн байна.

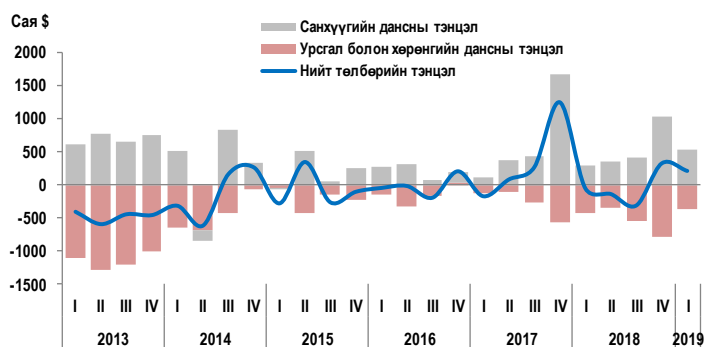
Хоёрдогч орлого

Хувийн гуйвуулга болон хандив тусламжийн шугамаар 2019 оны 1 дүгээр улиралд Монгол улс нийт 76 сая ам.доллар буюу өнгөрсөн оны мөн үеэс 4 сая ам.доллараар бага орлогыг хүлээн авчээ. Үүнд:

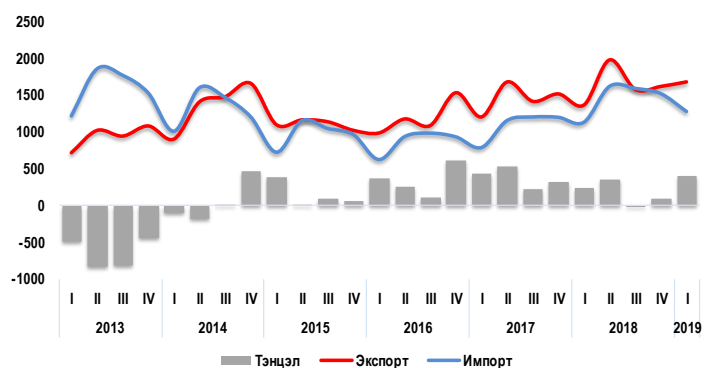
- Гадаадад ажиллаж, амьдарч буй Монгол иргэдээс хүлээн авсан мөнгөн гуйвуулга өмнөх оны мөн үеэс 10%-иар буурсан бол гадаад руу шилжүүлсэн мөнгөн гуйвуулга 11%-иар өссөн, цэвэр дүнгээр 25 сая ам.долларын орлого авсан.
- Гадаад хандив тусламжийн орлого өмнөх оны мөн үеэс 7 сая ам.доллараар өссөн дүнтэй байна.

2019 ОНЫ НЭГДҮГЭЭР УЛИРЛЫН ГҮЙЦЭТГЭЛ

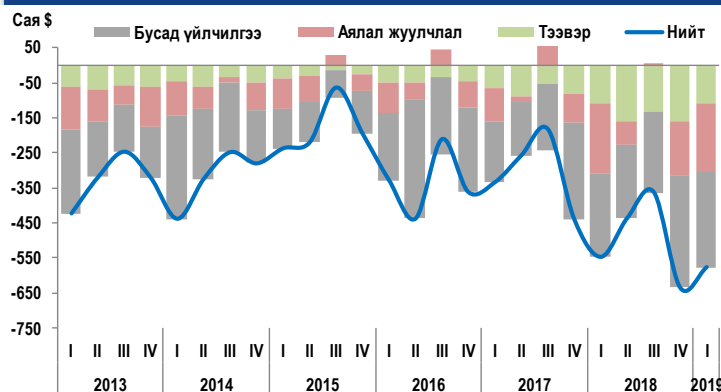
Дүрслэл 1. Төлбөрийн тэнцэл



Дүрслэл 2. Барааны худалдаа



Дүрслэл 3. Үйлчилгээний худалдаа



Хүснэгт 1. Хувийн гуйвуулга 2019, I улирал (мян ам.доллар)

		Хүлээн авсан			Шилжүүлсэн		
		Мөнгөн дүн	Хувийн жин	Өсөлт	Мөнгөн дүн	Хувийн жин	Өсөлт
Солонгос	KR	31,128	52%	▼ -17%	5,005	15%	▼ -26%
Америк	US	4,594	8%	▼ -60%	4,222	12%	▲ 22%
Хятад	CN	240	0%	▼ -35%	1,221	4%	▲ 8%
Гонг Конг	HK	710	1%	▲ 20%	481	1%	▲ 77%
Англи	GB	587	1%	▼ -75%	1,976	6%	▲ 67%
ОХУ	RU	9,177	15%	▲ 3631%	2,168	6%	▲ 47%
Сингапур	SG	963	2%	▲ 152%	1,490	4%	▲ 339%
Швейцарь	CH	1,185	2%	▲ 5%	180	1%	▲ 96%
Герман	DE	1,563	3%	▲ 61%	636	2%	▼ -16%
Япон	JP	806	1%	▼ -20%	966	3%	▲ 37%
Бусад		8,754	15%	▲ 29%	15,883	46%	▲ 50%
НИЙТ		59,707	100%		34,227	100%	

Гадаадын шууд хөрөнгө оруулалт

2019 оны 1 дүгээр улиралд Монгол улсад орсон гадаадын шууд хөрөнгө оруулалтын орох урсгалын дүн 581 сая ам.доллар, хөрөнгө оруулалтын буцаалт болон зээлийн эргэн төлөлттэй холбоотой гарах урсгал 106 сая ам.доллар буюу цэвэр дүнгээр 475 сая ам.долларын орох урсгалтай байна.

Гадаадын шууд хөрөнгө оруулалтын орох урсгалыг өмнөх оны мөн үеийн гүйцэтгэлтэй харьцуулбал 38 сая ам.доллараар буурсан байна.

Шууд хөрөнгө оруулалтын орох урсгалыг голлох улсаар нь авч үзвэл:

- Сингапур улсаас орж ирсэн хөрөнгө оруулалт өмнөх оны мөн үеэс 15 сая ам.доллараар өсч 29 сая ам.доллар,
- Люксембург улсаас орж ирсэн хөрөнгө оруулалт 15 сая ам.доллараар өсч 25 сая ам.долларт хүрсэн бол,
- БНХАУ-аас орж ирсэн хөрөнгө оруулалт 85 сая ам.доллараар буурч 16 сая ам.доллар,
- БНСУ-аас улсаас орж ирсэн хөрөнгө оруулалт 9 сая ам.доллараар буурч 3 сая ам.долларын урсгалтай гарсан байна.

Эдийн засгийн үйл ажиллагааны салбараар авч үзвэл 2019 оны 1 дүгээр улиралд уул уурхайн салбарт орж ирсэн хөрөнгө оруулалт өнгөрсөн оны гүйцэтгэлээс буурсан үзүүлэлттэй байна.

Салбаруудын хөрөнгө оруулалтын хэмжээг харьцуулбал:

- Удирдлагын болон дэмжлэг үзүүлэх үйл ажиллагааны салбарт орж ирсэн хөрөнгө оруулалт 21 сая ам.доллараар,
- Бөөний болон жижиглэн худалдааны салбар 14 сая ам.доллараар өсч,
- Үйлчилгээний бусад үйл ажиллагааны салбар 11 сая ам.доллараар,
- Мэргэжлийн, шинжлэх ухаан болон техникийн үйл ажиллагааны салбар 3 сая ам.доллараар тус тус буурсан үзүүлэлттэй байна.

Багцын хөрөнгө оруулалт

Багцын хөрөнгө оруулалтын данс 2019 оны 1 дүгээр улиралд 340 сая ам.долларын ашигтай гарч, өмнөх оны мөн үетэй харьцуулахад 502 сам ам.доллараар өссөн байна.

Тайлант хугацааны голлох ажил гүйлгээг дурдвал:

- МИК 300 сая ам.долларын бонд гаргасан,
- Хуралдай бондын хүүгийн төлбөрт 26 сая ам.доллар,
- Энержи ресурс ХХК-ийн бондын хүүгийн төлбөрт 16 сая ам.долларыг эдийн засгийн харьяат буст тус тус төлжээ.

Бусад хөрөнгө оруулалт

Энэ дансанд санхүүгийн дээрх дансуудад үл хамаарах бусад хөрөнгө оруулалтууд болох арилжааны, хөнгөлөлттэй, худалдааны зэрэг бүх төрлийн зээлүүд, бэлэн мөнгө ба харилцах хадгаламжийн дансны эх үүсвэрийг бүртгэдэг.

Тайлант улиралд бусад хөрөнгө оруулалтын данс цэвэр дүнгээр 277 сая ам.долларын орох урсгалтай байсан бөгөөд үүнийг өнгөрсөн оны үзүүлэлттэй харьцуулбал 258 сая ам.доллараар муудсан үзүүлэлт юм. Энэхүү өөрчлөлтөд арилжааны банкуудын харилцах хадгаламжийн данс буурсан нь голлон нөлөөлсөн байна.

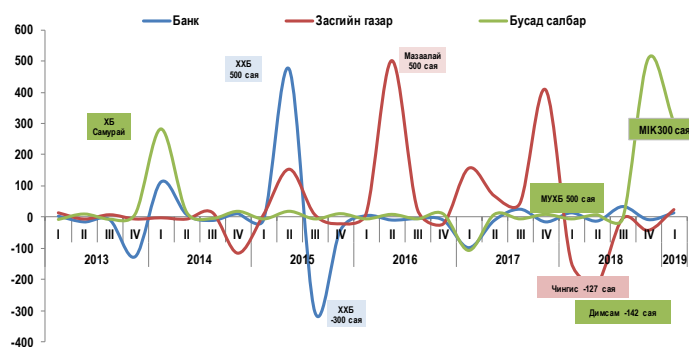
Хүснэгт 2. ГШХО, орох урсгал, улсаар (сая ам.доллар)

№	Үзүүлэлт	2019		2019.I/18.I	Өөрчлөлт
		Дүн	Хувийн жин	Өөрчлөлт	
1	Австрали	7	1%	4	▲
2	Америк	9	1%	9	▲
3	Англи	13	2%	12	▲
4	БНХАУ	16	3%	-85	▼
5	Герман	8	1%	7	▲
6	Нидерланд	2	0%	2	▲
7	Хонг-Конг	10	2%	-8	▼
8	Канад	395	68%	-4	▼
9	Люксембург	25	4%	15	▲
10	ОХУ	11	2%	10	▲
11	Сингапур	29	5%	15	▲
12	Солонгос (өмнөд)	3	1%	-9	▼
13	Турк	0	0%	0	▼
14	Франц	0	0%	-5	▼
15	Япон	40	7%	11	▲
16	Бусад	12	2%	-12	▼
Нийт		581	100%	-38	▼

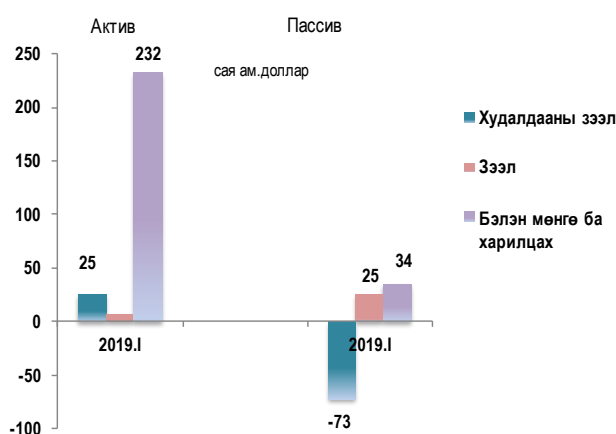
Хүснэгт 3. ГШХО, орох урсгал, салбараар (сая ам.доллар)

№	Эдийн засгийн салбар	I улирал		2019.I/18.I	Өөрчлөлт
		2018	2019	Өөрчлөлт	
1	Барилга	13	11	-2	▼
2	Боловсрол	0	2	2	▲
3	Боловсруулах үйлдвэрлэл	4	5	1	▲
4	Бөөний болон жижиглэн худалдаа; машин, мотоциклийн засвар үйлчилгээ	24	37	14	▲
5	Зочид буудал, байр, сууд болон нийтийн хоолны үйлчилгээ	0	0	0	▲
6	Мэдээлэл, холбоо	0	2	2	▲
7	Мэргэжлийн, шинжлэх ухаан болон техникийн үйл ажиллагаа	4	1	-3	▼
8	Санхүүгийн болон даатгалын үйл ажиллагаа	21	34	13	▲
9	Тээвэр ба агуулахын үйл ажиллагаа	0	9	8	▲
10	Удирдлагын болон дэмжлэг үзүүлэх үйл ажиллагаа	2	23	21	▲
11	Уул уурхай, олборлолт	529	443	-86	▼
12	Үйлчилгээний бусад үйл ажиллагаа	18	6	-11	▼
13	Үл хөдлөх хөрөнгийн үйл ажиллагаа	0	3	3	▲
14	Хөдөө аж ахуй, ойн аж ахуй, загас барилт, ан агнуур	0	1	1	▲
15	Цахилгаан, хий, уур, агааржуулалт	1	1	0	▼
16	Бусад	1	2	1	▲
Нийт		618	581	-38	▲

Дүрслэл 4. Багцын хөрөнгө оруулалт (сая ам.доллар)



Дүрслэл 5. Бусад хөрөнгө оруулалт



II. ГАДААД ХӨРӨНГӨ ОРУУЛАЛТЫН ПОЗИЦ

Монгол Улсын гадаад хөрөнгө оруулалтын позиц 2019 оны 1 дүгээр улиралд цэвэр дүнгээр 34,356 сая ам.долларын үлдэгдэлтэй буюу өр төлбөртэй байна.

Монгол Улсын эдийн засгийн харьяатаас гадагш хийсэн хөрөнгө оруулалтын дүн (актив) 6,528 сая ам.доллар байна. Үүний 56%-ийг гадаад валютын албан нөөц, 31%-ийг бусад хөрөнгө оруулалтын актив, 8%-ийг шууд хөрөнгө оруулалт, 4%-ийг багцын хөрөнгө оруулалт тус тус эзэлж байна.

Харин Монгол Улсын эдийн засгийн харьяатад гадаадаас оруулсан хөрөнгө оруулалтын дүн (пассив) 40,884 сая ам.долларт хүрчээ. Үүний 51%-ийг гадаадын шууд хөрөнгө оруулалт, 37%-ийг бусад хөрөнгө оруулалт, үлдсэн 13%-ийг багцын хөрөнгө оруулалт тус тус эзэлж байна.

Гадаад хөрөнгө оруулалтын богино позиц өмнөх оны мөн үеэс 5%-иар буюу 1,670 сая ам.доллараар өссөн байна. Үүнийг

- Ерөнхий бүтцээр авч үзвэл, гадаад актив 16%-иар буюу 901 сая ам.доллараар, гадаад пассив 7%-иар буюу 2,571 сая ам.доллараар тус тус өссөн,
- Данс тус бүрээр авч үзвэл, гадаадын шууд хөрөнгө оруулалтын позиц 2,105 сая ам.доллараар, багцын хөрөнгө оруулалтын позиц 466 сая ам.доллараар, албан нөөц 670 сая ам.доллараар тус тус өсч, бусад хөрөнгө оруулалтын позиц 228 сая ам.доллараар буурснаар тайлбарлагдаж байна.
- Тайлант улирлын позицийн өөрчлөлтийг бүтцээр авч үзвэл, төлбөрийн тэнцлийн урсгалаар -311 сая, ханшийн өөрчлөлтөөр -30 сая, бусад өөрчлөлтөөр -377 сая, үнийн өөрчлөлтөөр -2 сая ам.доллараар тус тус өөрчлөгджээ.

Шууд хөрөнгө оруулалт

Монгол Улсад орсон гадаадын шууд хөрөнгө оруулалтын үлдэгдлийн 55%-ийг буюу 11,288 сая ам.долларыг хувь нийлүүлэгчийн дүрмийн сан дахь хөрөнгө оруулалт, үлдсэн 45% буюу 9,409 сая ам.долларыг толгой компаниасаа авсан зээл (компани хоорондын өглөг, санхүүжилт) эзэлж байна.

Гадаадын шууд хөрөнгө оруулалтын үлдэгдлийг хөрөнгө оруулагч улсаар нь харуулбал:

- Канад улсаас 6,383 сая ам.доллар буюу нийт хөрөнгө оруулалтын 31%,
- БНХАУ-аас 4,893 сая ам.доллар буюу 24%,
- Сингапур улсаас 1,661 сая ам.доллар буюу 8%,
- Люксембург улсаас 1,416 сая ам.доллар буюу нийт хөрөнгө оруулалтын үлдэгдлийн 7%-тай тэнцэх хэмжээний хөрөнгө оруулалтыг манай улсад тус тус оруулсан байна.

Багцын хөрөнгө оруулалт

Монгол Улсын багцын хөрөнгө оруулалтын гадаад активын үлдэгдэл 2019 оны 1 дүгээр улиралд 277 сая ам.долларт хүрч өнгөрсөн оны мөн үеэс 3%-иар өссөн бол гадаад пассивын үлдэгдэл 5,231 сая ам.долларт хүрч 10%-иар буурсан үзүүлэлттэй байна.

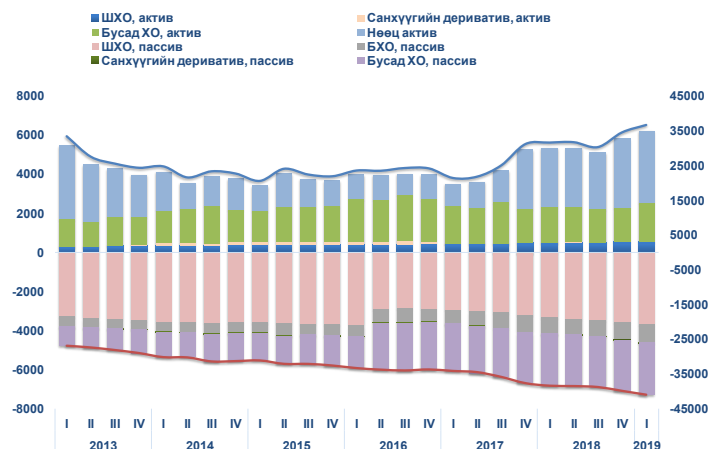
Актив: Эдийн засгийн харьяатуудын эзэмшиж буй үнэт цаасыг гаргасан улсаар нь авч үзвэл Хонг-Конг 36%, АНУ 17%, Сингапур 10%, Австрали 8%, Их Британ 7%-ийг тус тус эзэлж байна.

Пассив: Эдийн засгийн харьяатуудын гаргасан үнэт цаасыг эзэмшигч улсаар нь ангилбал АНУ 15%, Их Британ 7%, Люксембург 5%, Сингапур 3%, Хонг Конг 3%, үлдсэн 57% нь хоёрдогч зах зээл дээр арилжаалагдаж байгаа учраас хөрөнгө оруулагчийн харьяалах улсыг тодорхойлох боломжгүй байна.

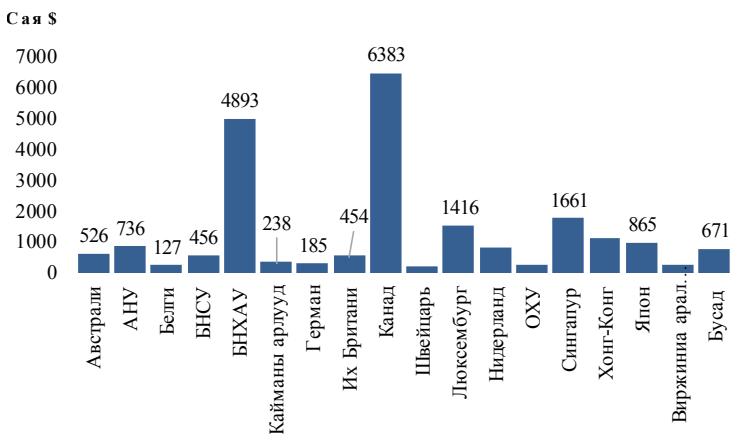
Хүснэгт 4. Позиц (сая ам.доллар)

Үзүүлэлт	3/31/2018	3/31/2019	Өөрчлөлт	
			Дүн	Хувь
Гадаад хөрөнгө оруулалтын позиц	-32,686	-34,356	1,670	5%
I. Гадаад актив	5,627	6,528	901	16%
1. Шууд хөрөнгө оруулалт	519	545	26	5%
2. Багцын хөрөнгө оруулалт	270	277	07	3%
3. Санхүүгийн үүсмэл хэрэгсэл	06	03	-02	-42%
4. Бусад хөрөнгө оруулалт	1,849	2,050	200	11%
5. Нөөц актив	2,983	3,653	670	22%
II. Гадаад пассив	38,313	40,884	2,571	7%
1. Шууд хөрөнгө оруулалт	18,566	20,697	2,131	11%
2. Багцын хөрөнгө оруулалт	4,758	5,231	473	10%
3. Санхүүгийн үүсмэл хэрэгсэл	06	00	-06	-92%
4. Бусад хөрөнгө оруулалт	14,983	14,956	-28	0%

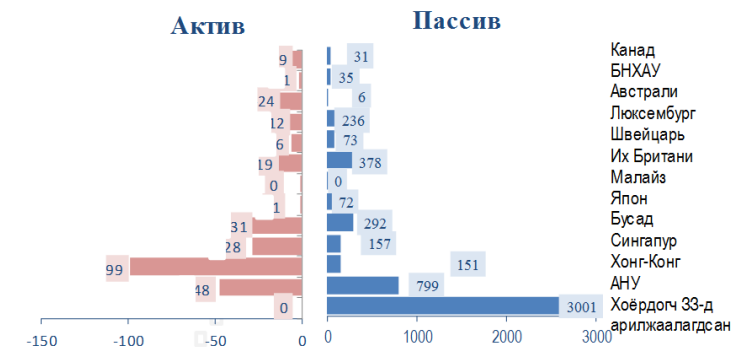
Дүрслэл 6. Гадаад актив, пассив



Дүрслэл 7. Шууд ХО-ын үлдэгдэл, 2018 он



Дүрслэл 8. Багцын ХО-ын үлдэгдэл, 2018 он



III. ГАДААД ӨРИЙН СТАТИСТИК

Монгол Улсын нийт гадаад өрийн үлдэгдэл 2019 оны 1 дүгээр улирлын эцсийн байдлаар 29,522 сая ам.долларт хүрч, өмнөх оны мөн үеийн гүйцэтгэлээс 1,616 сая ам.доллараар өссөн байна.

Улсын салбар: Засгийн газрын гадаад өр 20 сая ам.доллараар өсч 7,262 сая ам.долларт, харин Монголбанкны гадаад өр 64 сая ам.доллараар буурч 2,072 сая ам.долларт хүрчээ.

Бусад салбар: Банк, бусад секторын болон хөрөнгө оруулагчийн зээлийг бүхэлд нь хувийн хэвшлийн салбарын гадаад өр гэж ойлгох бөгөөд энэ дүн өнгөрсөн оны мөн үеэс 1,661 сая ам.доллараар өсч 20,187 сая ам.долларт хүрээд байна.

Банкны салбар

Банкны салбарын гадаад өр төлбөрийн үлдэгдэл 2019 оны 1 дүгээр улирлын эцэст 2,393 сая ам.долларт хүрч, өмнөх оны мөн үеэс 47 сая ам.доллараар өсчээ.

Гадаад өрийн 41%-ийг урт хугацаат зээл, 27%-ийг бонд өрийн бичиг, 16%-ийг богино хугацаат зээл, үлдсэн 17%-ийг эдийн засгийн харьяат бусын эзэмшиж буй харилцах, хадгаламжийн дансны өглөг тус тус бүрдүүлж байна.

Банкуудын урт болон богино хугацаат арилжааны зээлийн үлдэгдэл харгалзан 973 сая ам.доллар, 378 сая ам.долларт хүрсэн үзүүлэлттэй байна.

Банкнаас бусад салбар

Банкнаас бусад салбарын буюу аж ахуйн нэгж, иргэдийн гадаад өр төлбөр 2019 оны 1 дүгээр улирлын эцэст 17,794 сая ам.долларт хүрч, өнгөрсөн оноос 1,615 сая ам.доллараар өссөн дүнтэй байна.

Салбарын нийт зээлийн 53% буюу 9,409 сая ам.долларын эх үүсвэр нь аж ахуйн нэгж, байгууллагуудын гадаадын хөрөнгө оруулагчдаасаа авсан зээл буюу компани хоорондын өглөг бөгөөд үүний дийлэнх нь уул уурхайн салбарт ашиглагдсан байна.

Хөрөнгө оруулагчдаас авсан зээлийн эх үүсвэр нь компанийн эргэлтийн хөрөнгө, мөнгөн урсгалыг дэмжих зорилгоор олгогддог урт хугацаат санхүүжилт бөгөөд ихэнх тохиолдолд хүүгүй, хатуу мөрдөх эргэн төлөлтийн хуваарь байхгүй, харилцан тохиролцсоны үндсэн дээр цаашид дүрмийн санд нэмж тооцогдох боломжтой байдгаараа бусад төрлийн зээлийн санхүүжилтээс ялгаатай байдаг.

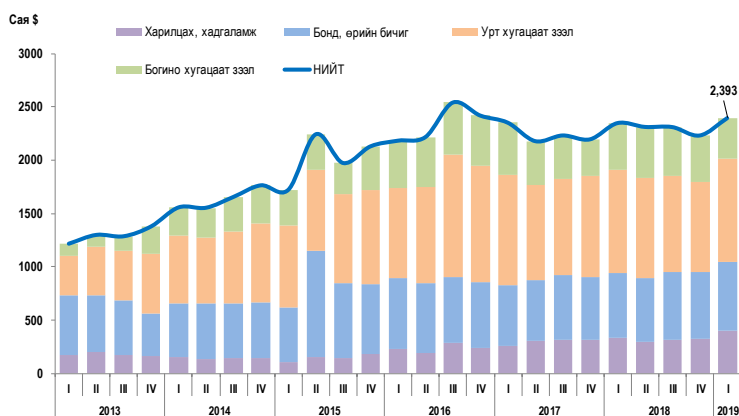
Эдийн засгийн харьяат аж ахуйн нэгжүүдийн гадаадаас хүлээн авсан экспортын барааны урьдчилгаа болон төлбөрийг хийгээгүй боловч хүлээн авсан импортын барааны төлбөрийн үлдэгдэл тайлант улирлын эцсийн байдлаар 288 сая ам.доллар болсон байна.

Хүснэгт 5. Нийт гадаад өрийн үлдэгдэл (сая ам.доллар)

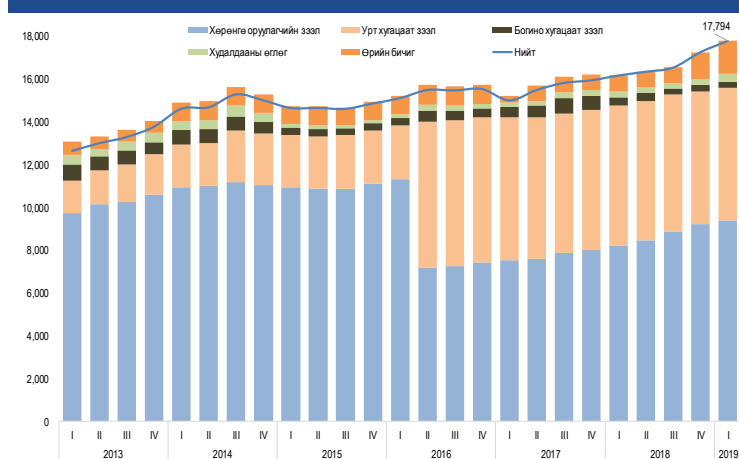
Үзүүлэлт	3/31/2018	3/31/2019	өөрчлөлт		* %
			дүн	хувь	
Нийт гадаад өр	27,905	29,522	1,616	6%	100%
I. Засгийн газар	7,242	7,262	20	0%	25%
Бонд, өрийн бичиг	3,340	2,970	-371	-11%	
Зээл	3,902	4,293	391	10%	
II. Төв банк	2,137	2,072	-64	-3%	7%
III. Банк	2,347	2,393.4	47	2%	8%
Богино хугацаат	769	780	11	1%	3%
Урт хугацаат	1,578	1,613	35	2%	5%
IV. Бусад сектор	7,944	8,385	440	6%	28%
Богино хугацаат	665	630	-35	-5%	2%
Урт хугацаат	7,279	7,755	475	7%	26%
V. Хөрөнгө оруулагчаас авсан зээл	8,235	9,409	1,174	14%	32%

*: Нийт өсөлтөд оруулсан хувь

Дүрслэл 9. Банкны салбарын гадаад зээл



Дүрслэл 10. Банк бус хувийн хэвшлийн гадаад зээл



Мэдээллийн эх сурвалж:

1. Засгийн газар: Сангийн яам, Өрийн удирдлагын хэлтэс
2. Монголбанк: ТТБГазар, ССГГазар
3. Банк: Банкуудын тайлан тэнцэл, төлбөрийн тэнцлийн сарын мэдээ, гадаад зээлийн бүртгэл
4. Бусад салбар: ААН-ийн Төлбөрийн тэнцлийн улирлын мэдээ, банкуудын гадаад гүйлгээний тайлан, гадаад зээлийн бүртгэлийн мэдээллийг тус тус ашиглав.

ХАВСРАЛТ 2. ГАДААД ХӨРӨНГӨ ОРУУЛАЛТЫН ПОЗИЦИЙН ДЭЛГЭРЭНГҮЙ ТАЙЛАН (сая ам.доллар)

Үзүүлэлт	12/31/2017	03/31/2018	06/30/2018	09/30/2018	12/31/2018	03/31/2019
Гадаад хөрөнгө оруулалтын цэвэр позиц	-32,031	-32,686	-32,768	-33,292	-33,637	-34,356
Актив	5,553	5,627	5,647	5,397	6,149	6,528
Шууд хөрөнгө оруулалт	495	519	521	525	533	545
Хувьцаа ба хөрөнгө оруулалтын сангийн нэгж эрх	427	447	450	455	466	477
Шууд хөрөнгө оруулалттай компанид хөрөнгө оруулсан шууд хөрөнгө оруулагч	427	447	450	455	466	477
Шууд хөрөнгө оруулагчид хөрөнгө оруулсан шууд хөрөнгө оруулалттай компани (урвуу хөрөнгө оруулалт)	0	0	0	0	0	0
Хамааралтай компани хоорондын	0	0	0	0	0	0
<i>үүнээс: Хөрөнгө оруулалтын сангийн хувьцаа/ нэгж эрх</i>	0	0	0	0	0	0
<i>үүнээс: Мөнгөний захын сангийн хувьцаа/ нэгж эрх</i>	0	0	0	0	0	0
Өрийн хэргэсэл	68	72	71	70	67	68
Шууд хөрөнгө оруулалттай компанид хөрөнгө оруулсан шууд хөрөнгө оруулагч	68	71	70	69	66	68
Шууд хөрөнгө оруулагчид хөрөнгө оруулсан шууд хөрөнгө оруулалттай компани (урвуу хөрөнгө оруулалт)	1	1	1	1	1	1
Хамааралтай компани хоорондын	0	0	0	0	0	0
Багцын хөрөнгө оруулалт	268	270	275	286	290	277
Хувьцаа ба хөрөнгө оруулалтын сангийн нэгж эрх	254	256	258	269	279	271
Төв банк	0	0	0	0	0	0
Мөнгөний бодлого хэрэгжүүлэгч эрх бүхий байгууллага (хамааралтай бол)	0	0	0	0	0	0
Хадгаламжийн байгууллага (Төв банкнаас бусад)	18	28	29	21	23	22
Засгийн газар (Төрийн удирдлагын байгууллага)	0	0	0	0	0	0
Бусад салбарууд	236	228	229	248	256	249
Бусад санхүүгийн байгууллага	168	172	184	193	210	213
Санхүүгийн бус байгууллага, өрх, өрхөд үйлчилдэг ашгийн бус байгууллага	69	56	45	56	46	36
Хөрөнгө оруулалтын сангийн нэгж эрхээс бусад хөрөнгийн үнэт цаас	0	0	0	0	0	0
Бүртгэлтэй	0	0	0	0	0	0
Бүртгэлгүй	0	0	0	0	0	0
Хөрөнгө оруулалтын сангийн хувьцаа/ нэгж эрх	0	0	0	0	0	0
<i>үүнээс: Мөнгөний захын сангийн хувьцаа/ нэгж эрх</i>	0	0	0	0	0	0
Өрийн бичиг	14	14	17	17	10	6
Төв банк	0	0	0	0	0	0
Богино хугацаат	0	0	0	0	0	0
Урт хугацаат	0	0	0	0	0	0
Мөнгөний бодлого хэрэгжүүлэгч эрх бүхий байгууллага (хамааралтай бол)	0	0	0	0	0	0
Богино хугацаат	0	0	0	0	0	0
Урт хугацаат	0	0	0	0	0	0
Хадгаламжийн байгууллага (Төв банкнаас бусад)	6	6	6	6	7	7
Богино хугацаат	0	0	0	0	0	0
Урт хугацаат	6	6	6	6	7	7
Засгийн газар (Төрийн удирдлагын байгууллага)	0	0	0	0	0	0
Богино хугацаат	0	0	0	0	0	0
Урт хугацаат	0	0	0	0	0	0
Бусад салбарууд	8	8	10	10	3	-1
Богино хугацаат	1	1	3	3	3	3
Урт хугацаат	7	7	8	8	0	-4
Бусад санхүүгийн байгууллага	0	0	0	0	0	-7
Богино хугацаат	1	1	2	3	3	3
Урт хугацаат	7	7	1	8	0	0
Санхүүгийн бус байгууллага, өрх, өрхөд үйлчилдэг ашгийн бус байгууллага	0	0	0	0	0	-4
Богино хугацаат	0	0	0	0	0	0
Урт хугацаат	0	0	0	0	0	-4
Санхүүгийн үүсмэл хэргэслүүд (нөөцөөс бусад) ба ажилчдын хувьцааны опцион	-0	6	6	0	0	3
Төв банк	0	0	0	0	0	0
Мөнгөний бодлого хэрэгжүүлэгч эрх бүхий байгууллага (хамааралтай бол)	0	0	0	0	0	0
Хадгаламжийн байгууллагууд (Төв банкнаас бусад)	-0	6	6	0	0	3
Засгийн газар (Төрийн удирдлагын байгууллага)	0	0	0	0	0	0
Бусад салбарууд	0	0	0	0	0	0
Бусад санхүүгийн байгууллагууд	0	0	0	0	0	0
Санхүүгийн бус байгууллага, өрх, өрхөд үйлчилдэг ашгийн бус байгууллага	0	0	0	0	0	0
Санхүүгийн үүсмэл хэргэслүүд (нөөцөөс бусад)	0	0	0	0	0	0
Опцион	0	0	0	0	0	0
Форвард хэлбэрийн хэлцлүүд	0	0	0	0	0	0
Ажилчдын хувьцааны опцион	0	0	0	0	0	0
Бусад хөрөнгө оруулалт	1,782	1,849	1,856	1,692	1,784	2,050
Бусад хөрөнгө	0	0	0	0	0	0
Бэлэн мөнгө ба харилцах	1,328	1,477	1,441	1,292	1,283	1,517
Төв банк	0	0	0	0	0	0
Мөнгөний бодлого хэрэгжүүлэгч эрх бүхий байгууллага (хамааралтай бол)	0	0	0	0	0	0
Хадгаламжийн байгууллагууд (Төв банкнаас бусад)	461	605	643	532	461	806
Засгийн газар (Төрийн удирдлагын байгууллага)	0	0	0	0	0	0
Бусад салбарууд	867	872	798	759	822	711
Зээл	61	60	60	60	150	156
Төв банк	0	0	0	0	0	0
Мөнгөний бодлого хэрэгжүүлэгч эрх бүхий байгууллага (хамааралтай бол)	0	0	0	0	0	0
Хадгаламжийн байгууллагууд (Төв банкнаас бусад)	60	60	60	60	150	156
Засгийн газар (Төрийн удирдлагын байгууллага)	0	0	0	0	0	0
Бусад салбарууд	2	-0	-0	-0	-0	0
Даатгал, тэтгэвэр болон стандарт баталгааны систем (F60)	0	0	0	0	0	0
Худалдааны зээл ба урьдчилгаа	392	313	355	340	352	376
Бусад дансны авлага/өгдөг	0	0	0	0	0	0
Ноц хөрөнгө	3,008	2,983	2,989	2,894	3,542	3,653

Үргэлжлэл.

Шууд хөрөнгө оруулалт	18,020	18,566	19,121	19,579	20,223	20,697
Хувьцаа ба хөрөнгө оруулалтын сангийн нэгж эрх	10,023	10,330	10,660	10,708	10,995	11,288
Шууд хөрөнгө оруулалттай компанид хөрөнгө оруулсан шууд хөрөнгө оруулагч	10,023	10,330	10,660	10,708	10,995	11,288
Шууд хөрөнгө оруулагчид хөрөнгө оруулсан шууд хөрөнгө оруулалттай компани (урвуу хөрөнгө оруулалт)	0	0	0	0	0	0
Хамааралтай компани хоорондын	0	0	0	0	0	0
үүнээс: Хөрөнгө оруулалтын сангийн хувьцаа/ нэгж эрх	0	0	0	0	0	0
үүнээс: Мөнгөний захын сангийн хувьцаа/ нэгж эрх	0	0	0	0	0	0
Өрийн хэргэсэл	7,996	8,235	8,461	8,871	9,228	9,409
Шууд хөрөнгө оруулалттай компанид хөрөнгө оруулсан шууд хөрөнгө оруулагч	7,996	8,235	8,461	8,871	9,228	9,409
Шууд хөрөнгө оруулагчид хөрөнгө оруулсан шууд хөрөнгө оруулалттай компани (урвуу хөрөнгө оруулалт)	0	0	0	0	0	0
Хамааралтай компани хоорондын	0	0	0	0	0	0
Багийн хөрөнгө оруулалт	4,937	4,758	4,394	4,505	4,887	5,231
Хувьцаа ба хөрөнгө оруулалтын сангийн нэгж эрх	71	71	69	79	75	74
Төв банк	0	0	0	0	0	0
Мөнгөний бодлого хэрэгжүүлэгч эрх бүхий байгууллага (хамааралтай бол)	0	0	0	0	0	0
Хадгаламжийн байгууллага (Төв банкнаас бусад)	11	11	11	21	21	21
Засгийн газар (Төрийн удирдлагын байгууллага)	0	0	0	0	0	0
Бусад салбарууд	60	60	58	58	54	53
Бусад санхүүгийн байгууллага	0	0	0	0	0	0
Санхүүгийн бус байгууллага, өрх, өрхөд үйлчилдэг ашгийн бус байгууллага	0	0	0	0	0	0
Хөрөнгө оруулалтын сангийн нэгж эрхээс бусад хөрөнгийн үнэт цаас	0	0	0	0	0	0
Бүртгэлтэй	0	0	0	0	0	0
Бүртгэлгүй	0	0	0	0	0	0
Хөрөнгө оруулалтын сангийн хувьцаа/ нэгж эрх	0	0	0	0	0	0
үүнээс: Мөнгөний захын сангийн хувьцаа/ нэгж эрх	0	0	0	0	0	0
Өрийн бичиг	4,866	4,687	4,326	4,427	4,811	5,157
Төв банк	0	0	0	0	0	0
Богино хугацаат	0	0	0	0	0	0
Урт хугацаат	0	0	0	0	0	0
Мөнгөний бодлого хэрэгжүүлэгч эрх бүхий байгууллага (хамааралтай бол)	0	0	0	0	0	0
Богино хугацаат	0	0	0	0	0	0
Урт хугацаат	0	0	0	0	0	0
Хадгаламжийн байгууллага (Төв банкнаас бусад)	589	608	596	633	624	640
Богино хугацаат	0	0	0	0	0	0
Урт хугацаат	589	608	596	633	624	640
Засгийн газар (Төрийн удирдлагын байгууллага)	3,549	3,340	2,996	3,067	2,946	2,970
Богино хугацаат	0	0	0	0	0	0
Урт хугацаат	3,549	3,340	2,996	3,067	2,946	2,970
Бусад салбарууд	728	738	733	726	1,241	1,547
Богино хугацаат	2	2	2	2	2	2
Урт хугацаат	726	736	731	724	1,239	1,545
Бусад санхүүгийн байгууллага	266	284	272	274	787	1,102
Богино хугацаат	0	0	0	0	0	0
Урт хугацаат	266	284	272	274	787	1,102
Санхүүгийн бус байгууллага, өрх, өрхөд үйлчилдэг ашгийн бус байгууллага	460	452	459	451	451	443
Богино хугацаат	0	0	0	0	0	0
Урт хугацаат	460	452	459	451	451	443
Санхүүгийн үүсмэл хэргэслүүд (нөөцөөс бусад) ба ажилчдын хувьцааны опцион	-0	6	25	1	1	0
Төв банк	0	0	0	0	0	0
Мөнгөний бодлого хэрэгжүүлэгч эрх бүхий байгууллага (хамааралтай бол)	0	0	0	0	0	0
Хадгаламжийн байгууллагууд (Төв банкнаас бусад)	-0	6	25	1	1	0
Засгийн газар (Төрийн удирдлагын байгууллага)	0	0	0	0	0	0
Бусад салбарууд	0	0	0	0	0	0
Санхүүгийн үүсмэл хэргэслүүд (нөөцөөс бусад)	0	0	0	0	0	0
Бусад хөрөнгө оруулалт	14,628	14,983	14,875	14,604	14,675	14,956
Бусад хөрөнгө	0	0	0	0	0	0
Бэлэн мөнгө ба харилцах	2,245	2,365	2,210	2,101	2,123	2,199
Төв банк	1,837	1,913	1,811	1,744	1,745	1,786
Богино хугацаат	1,837	1,913	1,811	1,744	1,745	1,786
Урт хугацаат	0	0	0	0	0	0
Мөнгөний бодлого хэрэгжүүлэгч эрх бүхий байгууллага (хамааралтай бол)	0	0	0	0	0	0
Хадгаламжийн байгууллагууд (Төв банкнаас бусад)	314	330	297	317	327	402
Богино хугацаат	314	330	297	317	327	402
Урт хугацаат	0	0	0	0	0	0
үүнээс: Банк хоорондын позиц	0	0	0	0	0	0
Засгийн газар (Төрийн удирдлагын байгууллага)	0	0	0	0	0	0
Бусад салбарууд	95	122	102	40	51	11
Зээл	12,102	12,345	12,392	12,261	12,265	12,389
Төв банк	188	224	253	252	286	287
ОУВС-гаас авсан зээл (нөөцөөс бусад)	188	224	253	252	286	287
Бусад богино хугацаат	0	0	0	0	0	0
Бусад урт хугацаат	0	0	0	0	0	0
Мөнгөний бодлого хэрэгжүүлэгч эрх бүхий байгууллага (хамааралтай бол)	0	0	0	0	0	0
ОУВС-гаас авсан зээл (нөөцөөс бусад)	0	0	0	0	0	0
Бусад богино хугацаат	0	0	0	0	0	0
Бусад урт хугацаат	0	0	0	0	0	0
Засгийн газар (Төрийн удирдлагын байгууллага)	3,772	3,902	3,933	3,981	4,238	4,293
ОУВС-гаас авсан зээл (нөөцөөс бусад)	0	0	0	0	0	0
Бусад богино хугацаат	0	0	0	0	0	0
Бусад урт хугацаат	3,772	3,902	3,933	3,981	4,238	4,293
Бусад салбарууд	6,850	6,811	6,787	6,668	6,462	6,458
Богино хугацаат	292	274	277	259	275	269
Урт хугацаат	6,558	6,536	6,510	6,409	6,187	6,189
Бусад санхүүгийн байгууллага	529	517	468	417	292	300
Богино хугацаат	41	42	43	43	44	47
Урт хугацаат	487	475	425	374	248	252
Санхүүгийн бус байгууллага, өрх, өрхөд үйлчилдэг ашгийн бус байгууллага	6,322	6,294	6,319	6,251	6,170	6,158
Богино хугацаат	251	232	234	216	231	221
Урт хугацаат	6,071	6,062	6,085	6,035	5,939	5,937
Даатгал, тэтгэвэр болон стандарт баталгааны систем (F60)	0	0	0	0	0	0
Худалдааны зээл ба урьдчилгаа	280	274	273	242	288	368
Бусад дансны авлага/өглөг	0	0	0	0	0	0

ХАВСРАЛТ 3. МОНГОЛ УЛСЫН НИЙТ ГАДААД ӨР (мянган ам.доллар)

Үзүүлэлт	12/30/2016	12/31/2017	3/31/2018	6/30/2018	9/30/2018	12/31/2018	3/31/2019
Засгийн газар	4,868,606	7,320,975	7,242,453	6,929,304	7,048,571	7,184,193	7,262,273
Богино хугацаат	-	-	-	-	-	-	-
Харилцах, хадгаламж 5/	-	-	-	-	-	-	-
Өрийн бичиг 4/	-	-	-	-	-	-	-
Зээл	-	-	-	-	-	-	-
Худалдааны зээл болон урьдчилгаа	-	-	-	-	-	-	-
Бусад өглөг 6/	-	-	-	-	-	-	-
Ург хугацаат	4,868,606	7,320,975	7,242,453	6,929,304	7,048,571	7,184,193	7,262,273
Зээлжих тусгай эрх ЗТЭ-ийн хуваарилалт 7/	-	-	-	-	-	-	-
Харилцах, хадгаламж 5/	-	-	-	-	-	-	-
Өрийн бичиг 4/	2,063,528	3,548,542	3,340,397	2,995,995	3,067,325	2,946,032	2,969,549
Зээл	2,805,078	3,772,434	3,902,056	3,933,308	3,981,246	4,238,161	4,292,724
Худалдааны зээл болон урьдчилгаа	-	-	-	-	-	-	-
Бусад өглөг 6/	-	-	-	-	-	-	-
Төвбанк	1,790,751	2,025,079	2,136,576	2,064,703	1,995,912	2,030,222	2,072,409
Богино хугацаат	1,725,434	1,837,133	1,912,712	1,811,484	1,743,626	1,744,562	1,785,788
Харилцах, хадгаламж 5/	1,725,434	1,837,133	1,912,712	1,811,484	1,743,626	1,744,562	1,785,788
Өрийн бичиг 4/	-	-	-	-	-	-	-
Зээл	-	-	-	-	-	-	-
Худалдааны зээл болон урьдчилгаа	-	-	-	-	-	-	-
Бусад өглөг 6/	-	-	-	-	-	-	-
Ург хугацаат	65,317	187,946	223,864	253,218	252,286	285,660	286,621
Зээлжих тусгай эрх ЗТЭ-ийн хуваарилалт 7/	65,317	187,946	223,864	253,218	252,286	285,660	286,621
Харилцах, хадгаламж 5/	-	-	-	-	-	-	-
Өрийн бичиг 4/	-	-	-	-	-	-	-
Зээл	-	-	-	-	-	-	-
Худалдааны зээл болон урьдчилгаа	-	-	-	-	-	-	-
Бусад өглөг 6/	-	-	-	-	-	-	-
Хадгаламжийн байгууллага (Төв банкнаас бусад)	2,417,380	2,194,264	2,346,852	2,310,780	2,309,291	2,230,371	2,393,402
Богино хугацаат	469,093	659,008	769,008	776,745	776,901	764,047	780,225
Харилцах, хадгаламж 5/	-	313,669	330,056	296,720	316,964	326,765	401,848
Өрийн бичиг 4/	-	-	-	-	-	-	-
Зээл	469,093	345,339	438,952	480,025	459,937	437,283	378,378
Худалдааны зээл болон урьдчилгаа	-	-	-	-	-	-	-
Бусад өглөг 6/	-	-	-	-	-	-	-
Ург хугацаат	1,948,288	1,535,256	1,577,844	1,534,035	1,532,389	1,466,323	1,613,176
Харилцах, хадгаламж 5/	239,612	-	-	-	-	-	-
Өрийн бичиг 4/	611,048	589,222	608,231	596,325	632,753	624,396	640,020
Зээл	1,097,628	946,034	969,613	937,710	899,636	841,927	973,156
Худалдааны зээл болон урьдчилгаа	-	-	-	-	-	-	-
Бусад өглөг 6/	-	-	-	-	-	-	-
Бусад салбарууд	8,121,485	7,955,844	7,944,407	7,895,491	7,676,427	8,041,874	8,384,555
Богино хугацаат	394,395	666,472	664,933	647,164	535,544	609,018	629,607
Харилцах, хадгаламж 5/	-	94,606	121,945	101,945	40,009	51,278	11,200
Өрийн бичиг 4/	2,120	2,120	2,120	2,120	2,120	2,120	2,120
Зээл	217,529	292,414	274,451	277,191	258,888	274,704	268,815
Худалдааны зээл болон урьдчилгаа	174,746	277,332	266,418	265,909	234,527	280,915	347,473
Бусад өглөг 6/	-	-	-	-	-	-	-
Ург хугацаат	7,727,090	7,289,372	7,279,474	7,248,327	7,140,883	7,432,856	7,754,948
Харилцах, хадгаламж 5/	-	-	-	-	-	-	-
Өрийн бичиг 4/	883,672	726,032	736,129	731,154	724,309	1,238,669	1,545,345
Зээл	6,801,973	6,560,413	6,536,227	6,510,054	6,409,456	6,187,069	6,189,375
Худалдааны зээл болон урьдчилгаа	41,445	2,927	7,118	7,118	7,118	7,118	20,228
Бусад өглөг 6/	-	-	-	-	-	-	-
Шууд хөрөнгө оруулалт: Компани хоорондын зээллэг	7,426,277	7,996,494	8,235,177	8,460,697	8,871,427	9,228,228	9,409,118
Шууд хөрөнгө оруулагчид өгөх өглөг	7,426,277	7,996,494	8,235,177	8,460,697	8,871,427	9,228,228	9,409,118
Шууд хөрөнгө оруулагчийн өгөх өглөг	-	-	-	-	-	-	-
Хамааралтай компани хоорондын өглөг	-	-	-	-	-	-	-
Нийт гадаад өр	24,624,500	27,492,657	27,905,465	27,660,975	27,901,628	28,714,887	29,521,757