



**МОНГОЛБАНК**  
МОНГОЛ УЛСЫН ТӨВ БАНК

## **ГАДААД СЕКТОРЫН СТАТИСТИК**

Танилцуулга  
2019 оны 3 дугаар улирал

Улаанбаатар  
2019



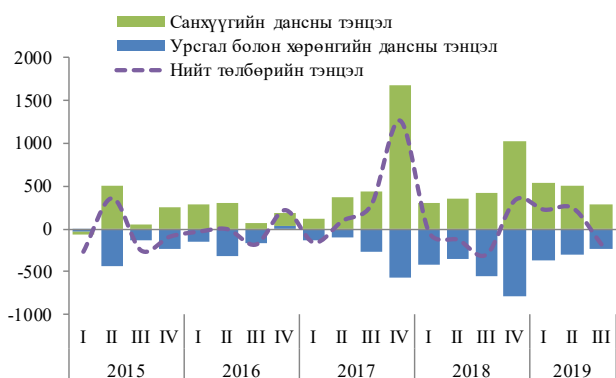
## 1. Төлбөрийн тэнцэл

Урсгал ба хөрөнгийн данс 2019 оны 3 дугаар улиралд 230 сая ам.долларын алдагдалтай, санхүүгийн данс 283 сая ам.долларын ашигтай, нийт төлбөрийн тэнцэл 192 сая ам.долларын алдагдалтай гарлаа. Статистикийн алдаа ба орхигдуулгын дүн -245 сая ам.доллар байна.

Өнгөрсөн оны мөн үетэй харьцуулахад урсгал ба хөрөнгийн дансны алдагдал 315 сая ам.доллараар буурч, санхүүгийн дансны ашиг 132 сая ам.доллараар буурсан үзүүлэлттэй байна.

Гадаад валютын улсын нөөц тайлант улирлын эцсийн байдлаар 3,985 сая ам.доллар буюу сүүлийн 3 сарын дунджаар тооцсон импортын 7.9 сарын хэрэгцээг хангах түвшинд байна.

Дүрслэл 1. Төлбөрийн тэнцэл (сая ам.доллар)



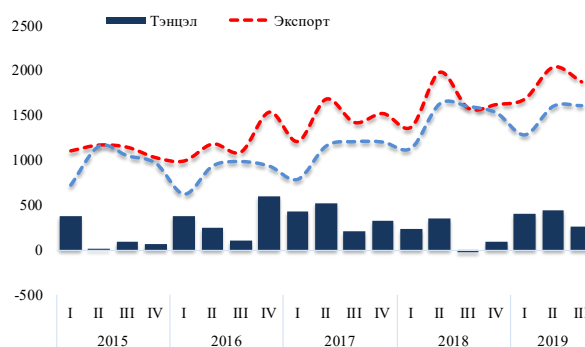
### Барааны худалдаа

Төлбөрийн тэнцлийн аргачлалаар тооцсон барааны худалдааны эргэлт өнгөрсөн оны мөн үетэй харьцуулахад 9%-иар өсч 3,481 сая ам.долларт хүрч, худалдааны тэнцэл 269 сая ам.долларын ашигтай гарсан.

Тодруулбал, экспортын хувьд, чулуун нүүрсний экспорт 177 сая

ам.доллараар (25%), мөнгөжөөгүй алтны экспорт 148 сая ам.доллараар, түүнчлэн СИФ нөхцөлөөр тооцсон хөрөнгө оруулалтын бүтээгдэхүүний импорт 70 сая ам.доллараар (10%), нефтийн бүтээгдэхүүний импорт 8 сая ам.доллараар (3%) тус тус өссөн. Улмаар барааны тэнцлийн ашиг өнгөрсөн оны мөн үеэс 149 сая ам.доллараар өсчээ.

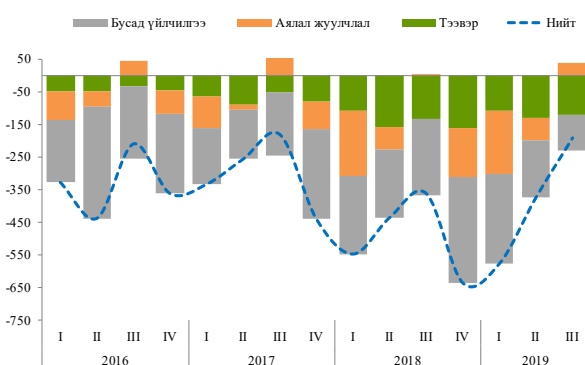
Дүрслэл 2. Барааны худалдаа (сая ам.доллар)



### Үйлчилгээний худалдаа

2019 оны 3 дугаар улирлын гүйцэтгэлээр үйлчилгээний худалдааны алдагдал өнгөрсөн оны мөн үеийн гүйцэтгэлээс 47%-иар буюу 169 сая ам.доллараар буурч, 192 сая ам.долларт хүрсэн. Үүнд бусад үйлчилгээний алдагдал 124 сая ам.доллар, аялал жуулчлалын үйлчилгээний алдагдал 33 сая ам.доллараар тус тус буурсан нь голлон нөлөөлсөн байна.

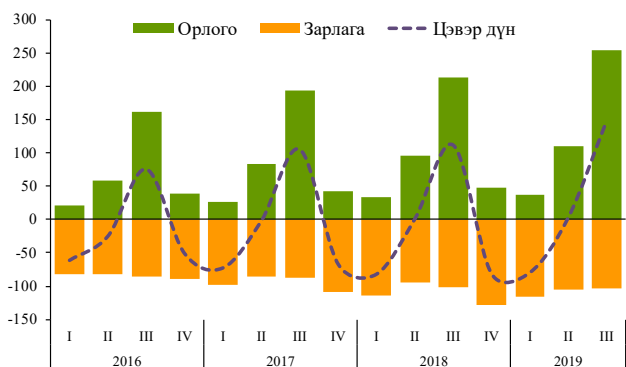
Дүрслэл 3. Үйлчилгээний худалдаа (сая ам.доллар)



Аялал жуулчлалын үйлчилгээний дансны орлого нь манай улсын хувьд улирлын шинж чанартай бөгөөд 3 дугаар улиралд орлого хамгийн өндөр байдаг. Жишээ нь, 2019 оны 3 дугаар улиралд цэвэр дүнгээр 149 сая ам.долларын орлоготой буюу өмнөх оны мөн үеэс 33%-иар өсчээ.

Үүнд, орох урсгал өмнөх оны мөн үеэс 19%-иар өсч, 253 сая ам.доллар байсан нь голлон нөлөөлсөн. Гарах урсгал өмнөх оны мөн үеэс 3%-иар өсч, 104 сая ам.долларт хүрч байна.

Дүрслэл 4. Бусад аялал жуулчлал (сая ам.доллар)

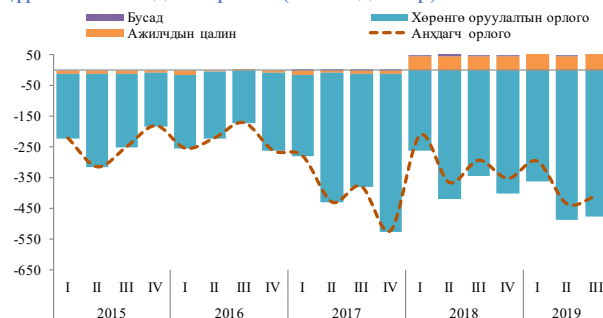


## Анхдагч орлого

Анхдагч орлогын данс 411 сая ам.долларын алдагдалтай гарч, алдагдлын хэмжээ өнгөрсөн оны мөн үеэс 40%-иар буюу 116 сая ам.доллараар өссөн үзүүлэлтэй байна. Үүнд хөрөнгө оруулалтын орлогын дансны алдагдал голчлон нөлөөлсөн. Тайлант улиралд манай улс гадаад бонд, үнэт цаасны хүүгийн төлбөрт 104 сая ам.доллар, ногдол ашигт 49 сая ам.доллар, шууд хөрөнгө оруулагчийн зээлийн хүүгийн төлбөрт 120 сая ам.доллар, бусад зээлийн хүүгийн төлбөрт 158 сая ам.доллар, харьяат бусын эзэмшиж буй харилцах, хадгаламжийн дансны хүүгийн төлбөрт

нийт 1 сая ам.долларыг тус тус төлсөн байна.

Дүрслэл 4. Анхдагч орлого (сая ам.доллар)



## Хоёрдогч орлого

Хувийн гуйвуулга болон хандив тусламжийн шугамаар 2019 оны 3 дугаар улиралд Монгол улс нийт 78 сая ам.долларыг буюу өнгөрсөн оны мөн үеэс 27 сая ам.доллараар бага орлого хүлээн авчээ. Үүнд:

- Гадаадад ажиллаж, амьдарч буй Монгол иргэдээс хүлээн авсан мөнгөн гуйвуулга өмнөх оноос 1%-иар, гадаад руу шилжүүлсэн мөнгөн гуйвуулга 22%-иар тус тус өссөн.
- Гадаад хандив тусламжийн орлого өмнөх оны мөн үеэс 20 сая ам.доллараар буурсан байна.

Хүснэгт 1. Хувийн гуйвуулга 2019, III улирал (мян ам.доллар)

	Код	Хүлээн авсан			Шилжүүлсэн		
		дүн	жин	Өсөлт	дүн	жин	Өсөлт
Солонгос	KR	29,654	43%	▼ -13%	5,667	14%	▲ 27%
Америк	US	4,763	7%	▼ -56%	6,232	15%	▲ 83%
Хятад	CN	601	1%	▼ -34%	1,503	4%	▼ -24%
Гонг Конг	HK	1,297	2%	▲ 57%	261	1%	▲ 51%
Англи	GB	969	1%	▲ 8%	1,467	4%	▲ 39%
ОХУ	RU	11,494	17%	▲ 3429%	1,878	5%	▲ 7%
Сингапур	SG	1,190	2%	▲ 20%	1,218	3%	▲ 150%
Швейцарь	CH	1,251	2%	▼ -7%	236	1%	▲ 101%
Герман	DE	2,489	4%	▼ -6%	923	2%	▲ 1%
Япон	JP	774	1%	▲ 22%	1,432	4%	▲ 111%
Бусад		13,861	20%	▲ 187%	19,467	48%	▲ 88%
<b>НИЙТ</b>		<b>68,344</b>	<b>100%</b>		<b>40,283</b>	<b>100%</b>	

## Гадаадын шууд хөрөнгө оруулалт

2019 оны 3 дугаар улиралд Монгол улсад орсон гадаадын шууд хөрөнгө оруулалтын орох урсгалын дүн 607 сая ам.доллар, харин хөрөнгө оруулалтын буцаалт болон зээлийн эргэн төлөлттэй холбоотой гарах

урсгал 169 сая ам.доллар буюу цэвэр дүнгээр 438 сая ам.долларын орох урсгалтай байв.

Гадаадын шууд хөрөнгө оруулалтын орох урсгалыг өмнөх оны мөн үеийн гүйцэтгэлтэй харьцуулбал 26 сая ам.доллараар буурсан дүнтэй байна.

Шууд хөрөнгө оруулалтын орох урсгалыг голлох улсаар нь харвал:

- Сингапур улсаас орж ирсэн хөрөнгө оруулалт өмнөх оны мөн үеэс 34 сая ам.доллараар өсч, 42 сая ам.доллар,
- Люксембург улсаас орж ирсэн хөрөнгө оруулалт 32 сая ам.доллараар өсч, 38 сая ам.доллар, харин
- БНХАУ-аас орж ирсэн хөрөнгө оруулалт 59 сая ам.доллараар буурч, 18 сая ам.доллар,
- Япон улсаас орж ирсэн хөрөнгө оруулалт 30 сая ам.доллараар буурч, 27 сая ам.долларын орох урсгалтай байсан байна.

Хүснэгт 2. ГШХО, орох урсгал, улсаар (сая ам.доллар)

№	Үзүүлэлт	2019		2019.ИИ/18.ИИ	
		Дүн	Хувь	Өөрчлөлт	
1	Австрали	4	1%	-1	▼
2	Америк	3	0%	0	▲
3	Англи	23	4%	15	▲
4	БНХАУ	18	3%	-59	▼
5	Герман	1	0%	0	▲
6	Нидерланд	0	0%	-1	▼
7	Хонг-Конг	39	6%	27	▲
8	Канад	381	63%	-29	▼
9	Люксембург	38	6%	32	▲
10	ОХУ	14	2%	11	▲
11	Сингапур	42	7%	34	▲
12	Солонгос (өмнөд)	5	1%	0	▲
13	Турк	0	0%	0	▲
14	Франц	3	0%	-2	▼
15	Япон	27	5%	-30	▼
16	Бусад	7	1%	-24	▼
<b>Нийт</b>		<b>607</b>	<b>100%</b>	<b>-26</b>	<b>▼</b>

Эдийн засгийн үйл ажиллагааны салбараар авч үзвэл:

- Бөөний болон жижиглэн худалдааны салбарт орж ирсэн хөрөнгө оруулалт 24 сая ам.доллараар,

- Удирдлагын болон дэмжлэг үзүүлэх үйл ажиллагааны салбар 17 сая ам.доллараар,
- Тээвэр ба агуулахын үйл ажиллагааны салбар 11 сая ам.доллараар тус тус өссөн бол,
- Уул уурхайн салбар 50 сая ам.доллараар,
- Санхүүгийн болон даатгалын үйл ажиллагааны салбар 19 сая ам.доллараар,
- Үл хөдлөх хөрөнгийн салбар 6 сая ам.доллараар тус тус буурсан үзүүлэлттэй байна.

Хүснэгт 3. ГШХО, орох урсгал, салбараар (сая ам.доллар)

№	Эдийн засгийн салбар	III улирал		2019.ИИ/18.ИИ	
		2018	2019	Өөрчлөлт	
1	Барилга	5	9	3	▲
2	Боловсрол	0	1	0	▲
3	Боловруулах үйлдвэрлэл	2	1	-1	▼
4	Бөөний болон жижиглэн худалдаа; машин, мотоциклийн засвар үйлчилгээ	17	40	24	▲
5	Зочид буудал, байр, сууц болон нийтийн хоолны үйлчилгээ	0	6	6	▲
6	Мэдээлэл, холбоо	2	2	0	▼
7	Мэргэжлийн, шивжлэх ухаан болон техникийн үйл ажиллагаа	8	4	-5	▼
8	Санхүүгийн болон даатгалын үйл ажиллагаа	50	32	-19	▼
9	Тээвэр ба агуулахын үйл ажиллагаа	0	11	11	▲
10	Удирдлагын болон дэмжлэг үзүүлэх үйл	6	23	17	▲
11	Уул уурхай, олборлолт	515	465	-50	▼
12	Үйлчилгээний бусад үйл ажиллагаа	13	8	-5	▼
13	Үл хөдлөх хөрөнгийн үйл ажиллагаа	10	4	-6	▼
14	Хөдөө аж ахуй, ойн аж ахуй, загас барилт, ан	2	1	0	▼
15	Цахилгаан, хий, уур, агааржуулалт	0	0	0	▲
16	Бусад	2	1	-2	▼
<b>Нийт</b>		<b>634</b>	<b>607</b>	<b>-26</b>	<b>▲</b>

### Багцын хөрөнгө оруулалт

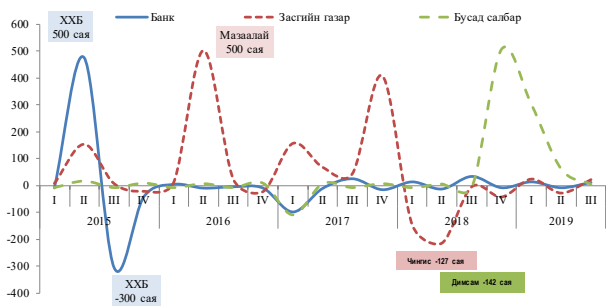
Багцын хөрөнгө оруулалтын данс 2019 оны 3 дугаар улиралд 42 сая ам.долларын ашигтай гарч, өмнөх оны мөн үетэй харьцуулахад 29 сая ам.доллараар өссөн.

Тайлант улирлын голлох ажил гүйлгээг дурдвал:

- Хуралдай бондын хүүгийн төлбөрт 26 сая ам.доллар,
- МИК 300 сая ам.долларын бондын хүүгийн төлбөрт 15 сая ам.долларыг эдийн засгийн харьяат буст тус тус төлсөн байна.



Дүрслэл 4. Багцын хөрөнгө оруулалт (сая ам.доллар)

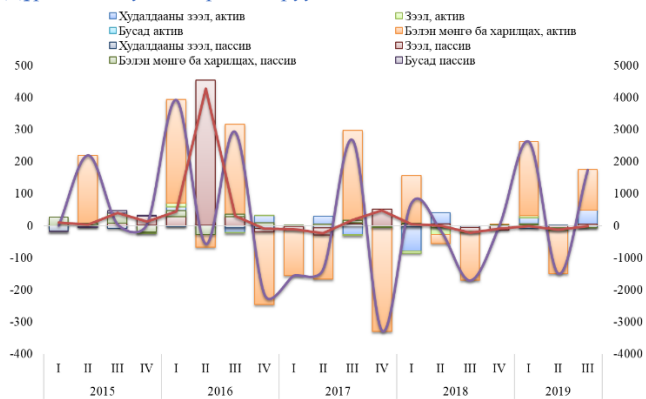


### Бусад хөрөнгө оруулалт

Энэ дансанд өмнөх санхүүгийн дансуудад үл хамаарах бусад хөрөнгө оруулалтууд, үүнд, арилжааны болон хөнгөлөлттэй нөхцөлтэй зээлүүд, худалдааны зээллэг зэрэг бүх төрлийн зээлүүд, бэлэн мөнгө ба харилцах хадгаламжийн дансны эх үүсвэрийг бүртгэдэг.

2019 оны 3 дугаар улиралд бусад хөрөнгө оруулалтын данс цэвэр дүнгээр 180 сая ам.долларын гарах урсгалтай байсан бөгөөд үүнийг өнгөрсөн оны үзүүлэлттэй харьцуулбал, 143 сая ам.доллараар муудсан үзүүлэлт юм. Энэ өөрчлөлтөд арилжааны банкуудын харилцах хадгаламжийн данс буурсан нь голлон нөлөөлсөн байна.

Дүрслэл 5. Бусад хөрөнгө оруулалт



## 2. Гадаад хөрөнгө оруулалтын позиц

Монгол Улсын гадаад хөрөнгө оруулалтын позиц 2019 оны 3 дугаар улиралд цэвэр дүнгээр 34,814 сая ам.долларын үлдэгдэлтэй буюу өр төлбөртэй байна.

Монгол Улсын эдийн засгийн харьяатаас гадагш хийсэн хөрөнгө оруулалтын дүн (актив) 6,933 сая ам.доллар байна. Үүний 57%-ийг гадаад валютын албан нөөц, 30%-ийг бусад хөрөнгө оруулалтын актив, 8%-ийг шууд хөрөнгө оруулалт, 4%-ийг багцын хөрөнгө оруулалт тус тус эзэлж байна.

Харин Монгол Улсын эдийн засгийн харьяатад гадаадаас оруулсан хөрөнгө оруулалтын дүн (пассив) 41,747 сая ам.долларт хүрчээ. Үүний 52%-ийг гадаадын шууд хөрөнгө оруулалт, 35%-ийг бусад хөрөнгө оруулалт, үлдсэн 13%-ийг багцын хөрөнгө оруулалт тус тус эзэлж байна.

Гадаад хөрөнгө оруулалтын богино позиц өмнөх оны мөн үеэс 5%-иар буюу 1,522 сая ам.доллараар өссөн байна. Үүнийг ерөнхий бүтцээр авч үзвэл: гадаад актив 28%-иар буюу 1,536 сая ам.доллараар, гадаад пассив 8%-иар буюу 3,058 сая ам.доллараар тус тус өссөн.

Харин данс тус бүрээр авч үзвэл: гадаадын шууд хөрөнгө оруулалтын позиц 1,932 сая ам.доллараар, багцын хөрөнгө оруулалтын позиц 905 сая ам.доллараар, албан нөөц 1,084 сая ам.доллараар тус тус өсч, бусад хөрөнгө

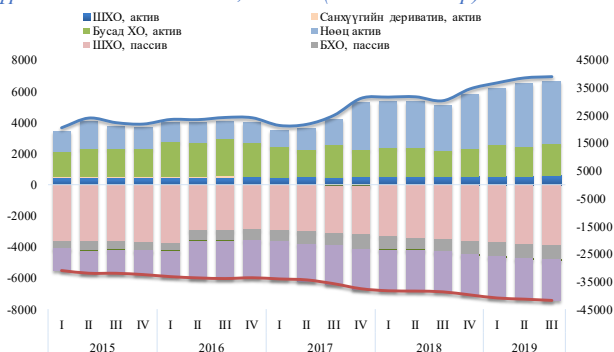
оруулалтын позиц 226 сая ам.доллараар буурснаар тайлбарлагдаж байна.

Тайлант улирлын позицтэй өөрчлөлтийг бүтцээр авч үзвэл, төлбөрийн тэнцлийн урсгалаар -475 сая, ханшийн өөрчлөлтөөр 198 сая, бусад өөрчлөлтөөр 5 сая, үнийн өөрчлөлтөөр -100 сая ам.доллараар тус тус өөрчлөгджээ.

Хүснэгт 4. Позиц (сая ам.доллар)

Үзүүлэлт	9/30/2018	9/30/2019	Өөрчлөлт	
			дүн	хувь
Гадаад хөрөнгө оруулалтын позиц	-33,292	-34,814	1,522	5%
<b>I. Гадаад актив</b>	<b>5,397</b>	<b>6,933</b>	<b>1,536</b>	<b>28%</b>
1. Шууд хөрөнгө оруулалт	525	582	56	11%
2. Багцын хөрөнгө оруулалт	286	289	04	1%
3. Санхүүгийн үүсмэл хэрэгсэл	00	04	04	1272%
4. Бусад хөрөнгө оруулалт	1,692	2,079	387	23%
5. Нөөц актив	2,894	3,978	1,084	37%
<b>II. Гадаад пассив</b>	<b>38,689</b>	<b>41,747</b>	<b>3,058</b>	<b>8%</b>
1. Шууд хөрөнгө оруулалт	19,579	21,568	1,989	10%
2. Багцын хөрөнгө оруулалт	4,505	5,414	908	20%
3. Санхүүгийн үүсмэл хэрэгсэл	01	00	-01	-92%
4. Бусад хөрөнгө оруулалт	14,604	14,765	162	1%

Дүрслэл 6. Гадаад актив, пассив (сая ам.доллар)



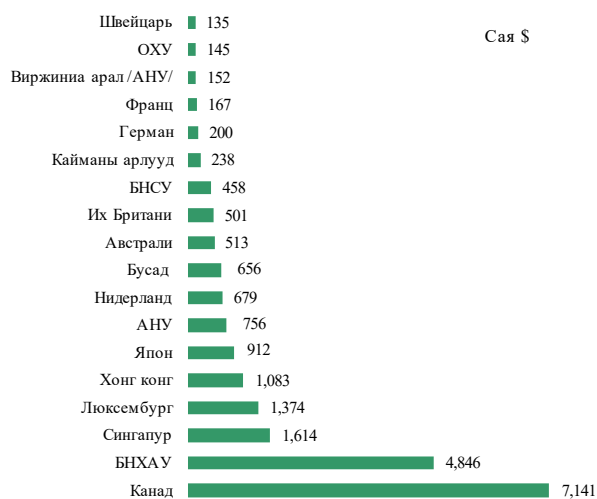
### Шууд хөрөнгө оруулалт

Монгол Улсад орсон гадаадын шууд хөрөнгө оруулалтын үлдэгдлийн 54%-ийг буюу 11,734 сая ам.долларыг хувь нийлүүлэгчийн дүрмийн сан дахь хөрөнгө оруулалт, үлдсэн 46% буюу 9,834 сая ам.долларыг толгой компаниасаа авсан зээл (компани хоорондын өглөг, санхүүжилт) эзэлж байна.

Манай улсад орсон гадаадын шууд хөрөнгө оруулалтын үлдэгдлийг хөрөнгө оруулагч улсаар нь харуулбал:

- Канад улсаас 7,141 сая ам.доллар буюу нийт хөрөнгө оруулалтын 33%,
- БНХАУ-аас 4,846 сая ам.доллар буюу 22%,
- Сингапур улсаас 1,614 сая ам.доллар буюу 7%,
- Люксембург улсаас 1,374 сая ам.доллар буюу нийт хөрөнгө оруулалтын үлдэгдлийн 6%-ийг тус тус бүрдүүлж байна.

Дүрслэл 7. Шууд ХО-ын үлдэгдэл, 2019 он



### Багцын хөрөнгө оруулалт

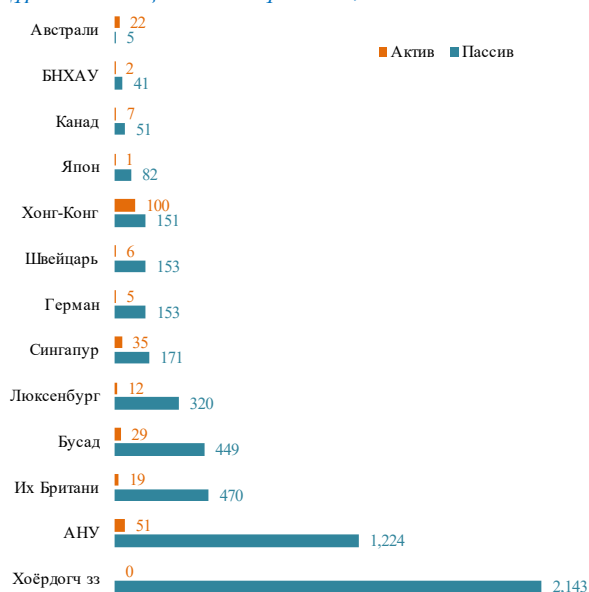
Монгол Улсын багцын хөрөнгө оруулалтын гадаад активын үлдэгдэл 2019 оны 3 дугаар улиралд 289 сая ам.долларт хүрч, өнгөрсөн оны мөн үеэс 1%-иар өссөн бол гадаад пассивын үлдэгдэл 5,414 сая ам.долларт хүрч, 20%-иар өссөн үзүүлэлттэй байна.

**Актив:** манай эдийн засгийн харьяатуудын эзэмшиж буй үнэт

цаасыг гаргасан улсаар нь авч үзвэл: Хонг-Конг 35%, АНУ 18%, Сингапур 12%, Австрали 8%, Их Британ 7%-ийг тус тус эзэлж байна.

**Пассив:** Монголын эдийн засгийн харьяатуудын гаргасан үнэт цаасыг эзэмшигч улсаар нь ангилбал: АНУ 23%, Их Британ 9%, Люксембург 6%, Сингапур 3%, Хонг Конг 3%, үлдсэн 57% нь хоёрдогч зах зээл дээр арилжаалагдаж (тиймээс хөрөнгө оруулагчийн харьяалах улсыг тодорхойлох боломжгүй) байна.

Дүрслэл 8. Багцын ХО-ын үлдэгдэл, 2019 он



### 3. Гадаад өрийн статистик

Монгол Улсын нийт гадаад өрийн үлдэгдэл 2019 оны 3 дугаар улирлын эцсийн байдлаар 29,934 сая ам.долларт хүрч, өмнөх оны мөн үеийн гүйцэтгэлээс 2,032 сая ам.доллараар өссөн байна.

**Улсын салбар:** Засгийн газрын гадаад өр 325 сая ам.доллараар өсч 7,374 сая

ам.долларт, харин Монголбанкны гадаад өр 48 сая ам.доллараар буурч, 1,948 сая ам.долларт хүрчээ.

**Бусад салбар:** Банк, бусад секторын болон хөрөнгө оруулагчийн зээлийг бүхэлд нь хувийн хэвшлийн салбарын гадаад өр гэж ойлгох бөгөөд энэ дүн өнгөрсөн оны мөн үеэс 1,755 сая ам.доллараар өсч, 20,612 сая ам.долларт хүрээд байна.

Хүснэгт 5. Нийт гадаад өрийн үлдэгдэл (сая ам.доллар).

Үзүүлэлт	9/30/2018	9/30/2019	өөрчлөлт		+ %
			дүн	хувь	
Нийт гадаад өр	27,902	29,934	2,032	7%	100%
I. Засгийн газар	7,049	7,374	325	5%	25%
Бонд, өрийн бичиг	3,067	3,095	28	1%	
Зээл	3,981	4,279	298	7%	
II. Төв банк	1,996	1,948	-48	-2%	7%
III. Банк	2,309	2,208.9	-100	-4%	7%
Богино хугацаат	777	680	-97	-13%	2%
Урт хугацаат	1,532	1,529	-3	0%	5%
IV. Бусад сектор	7,676	8,569	892	12%	29%
Богино хугацаат	536	622	87	16%	2%
Урт хугацаат	7,141	7,947	806	11%	27%
V. Хөрөнгө оруулагчаас авсан зээл	8,871	9,834	963	11%	33%

\* Нийт өсөлтөд оруулсан хувь

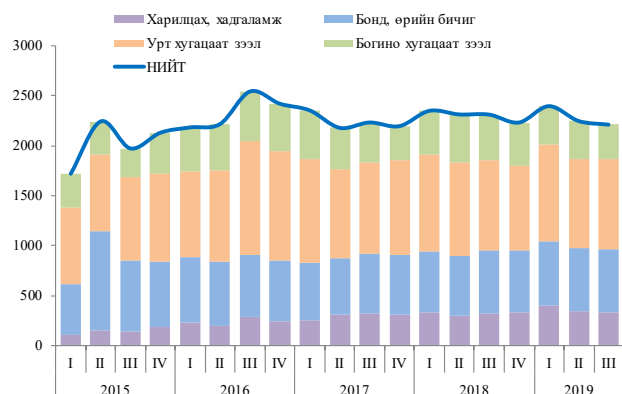
### Банкны салбар

Банкны салбарын гадаад өр төлбөрийн үлдэгдэл 2019 оны 3 дугаар улирлын эцэст 2,209 сая ам.долларт хүрч, өмнөх оны мөн үеэс 100 сая ам.доллараар буурчээ.

Гадаад өрийн 41%-ийг урт хугацаат зээл, 28%-ийг бонд өрийн бичиг, 16%-ийг богино хугацаат зээл, үлдсэн 15%-ийг эдийн засгийн харьяат бусын эзэмшиж буй харилцах, хадгаламжийн дансны өглөг тус тус бүрдүүлж байна.

Банкуудын урт болон богино хугацаат арилжааны зээлийн үлдэгдэл харгалзан 902 сая ам.доллар, 348 сая ам.долларт хүрэв.

Дүрслэл 9. Банкны салбарын гадаад өр (сая ам.доллар)



**Банкнаас бусад салбар**

Банкнаас бусад салбарын буюу аж ахуйн нэгж, иргэдийн гадаад өр төлбөр 2019 оны 3 дугаар улирлын эцэст 18,403 сая ам.долларт хүрч, өнгөрсөн оноос 1,855 сая ам.доллараар өссөн дүнтэй байна.

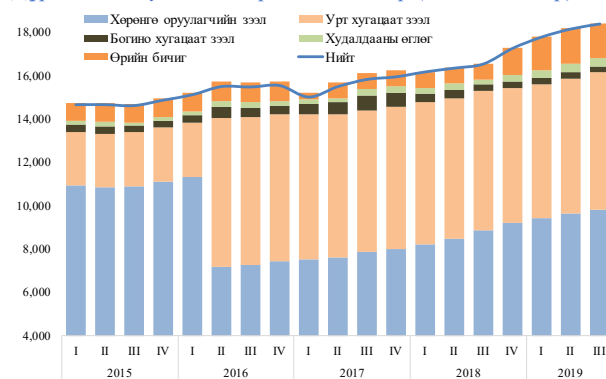
Салбарын нийт зээлийн 53% буюу 9,834 сая ам.долларын эх үүсвэр нь аж ахуйн нэгж, байгууллагуудын гадаадын хөрөнгө оруулагчдаасаа авсан зээл буюу компани хоорондын өглөг бөгөөд үүний дийлэнх нь уул уурхайн салбарт ашиглагдсан байна.

Хөрөнгө оруулагчдаас авсан зээлийн эх үүсвэр нь компанийн эргэлтийн хөрөнгө, мөнгөн урсгалыг дэмжих зорилгоор олгогддог урт хугацаат санхүүжилт бөгөөд ихэнх тохиолдолд хүүгүй, хатуу мөрдөх эргэн төлөлтийн хуваарь байхгүй, харилцан тохиролцсоны үндсэн дээр цаашид дүрмийн санд нэмж тооцогдох боломжтой байдгаараа бусад төрлийн зээлийн санхүүжилтээс ялгаатай байдаг.

Эдийн засгийн харьяат аж ахуйн

нэгжүүдийн гадаадаас хүлээн авсан экспортын барааны урьдчилгаа, төлбөрийг хийгээгүй боловч хүлээн авсан импортын барааны төлбөрийн үлдэгдэл тайлант улирлын эцсийн байдлаар 375 сая ам.доллар болсон байна.

Дүрслэл 10. Бусад салбарын гадаад өр (сая ам.доллар)



Мэдээллийн эх сурвалж:

1. Засгийн газар: Сангийн яам, Өрийн удирдлагын хэлтэс
2. Монголбанк: ТТБГазар, ССГазар
3. Банк: Банкуудын тайлан тэнцэл, төлбөрийн тэнцлийн сарын мэдээ, гадаад зээлийн бүртгэл
4. Бусад салбар: ААН-ийн Төлбөрийн тэнцлийн улирлын мэдээ, гадаад зээлийн бүртгэлийн мэдээллийг тус тус ашиглав.



ХАВСРАЛТ 1. МОНГОЛ УЛСЫН ТӨЛБӨРИЙН ТЭНЦЛИЙН ХУРААНГУЙ ХҮСНЭГТ (сая ам.доллар)

Үзүүлэлт	Шуулрал			Өөрчлөлт		Өөрчлөлт	
	2017	2018	2019	Дүн	2018/17	Дүн	2019/18
<b>I. УРСГАЛ ДАНС</b>	<b>-297</b>	<b>-567</b>	<b>-256</b>	<b>-270</b>	<b>-91%</b>	<b>310</b>	<b>55%</b>
Бараа ба үйлчилгээний худалдаа	34	-377	77	-412	-1204%	454	120%
Кредит	1,776	1,995	2,400	219	12%	405	20%
Дебет	1,742	2,372	2,323	631	36%	-49	-2%
<b>1. Бараа</b>	<b>216</b>	<b>-16</b>	<b>269</b>	<b>-232</b>	<b>-107%</b>	<b>285</b>	<b>1803%</b>
1.1 Экспорт Ф.О.Б (кредит)	1,421	1,582	1,875	161	11%	293	19%
1.2 Импорт Ф.О.Б (дебит)	1,205	1,597	1,606	393	33%	8	1%
<b>2. Үйлчилгээ</b>	<b>-182</b>	<b>-362</b>	<b>-192</b>	<b>-180</b>	<b>-99%</b>	<b>169</b>	<b>47%</b>
Кредит	355	413	525	58	16%	112	27%
Дебет	537	775	717	238	44%	-57	-7%
2.1 Тээвэр	-52	-133	-120	-81	-156%	13	10%
Кредит	89	97	141	7	8%	45	46%
Дебит	141	229	261	88	62%	32	14%
2.2 Аялал	62	5	37	-58	-93%	33	706%
Кредит	207	230	273	23	11%	43	19%
Дебит	145	226	235	81	56%	10	4%
2.3 Бусад үйлчилгээ	-192	-234	-110	-41	-21%	124	53%
Кредит	59	86	111	27	46%	25	29%
Дебит	251	320	221	68	27%	-99	-31%
<b>3 Анхдагч орлого</b>	<b>-379</b>	<b>-295</b>	<b>-411</b>	<b>85</b>	<b>22%</b>	<b>-116</b>	<b>-40%</b>
Кредит	20	88	103	69	350%	15	17%
Дебет	399	383	514	-16	-4%	131	34%
3.1 Ажигчдын цалин	-10	47	52	57	555%	5	11%
3.2 Хөрөнгө оруулалтын орлого	-370	-344	-475	26	7%	-131	-38%
3.3 Бусад	1	3	12	2		9	310%
<b>4 Хойрогч орлого</b>	<b>48</b>	<b>105</b>	<b>78</b>	<b>58</b>	<b>120%</b>	<b>-27</b>	<b>-26%</b>
Кредит	71	140	120	69	97%	-20	-14%
Дебет	23	34	42	11	49%	8	23%
Үүнээс: Хувийн гуйвуулга	6	55	43	50	902%	-13	-23%
<b>II. ХӨРӨНГИЙН ДАНС</b>	<b>25</b>	<b>21</b>	<b>26</b>	<b>-4</b>	<b>-15%</b>	<b>5</b>	<b>24%</b>
<b>1. Үйлдвэрлэхгүй санхүүгийн бус хөрөнгийн өсөлт/бууралт</b>	<b>0</b>	<b>0</b>	<b>0</b>	<b>0</b>		<b>0</b>	
Кредит	0	0	0	0		0	
Дебет	0	0	0	0		0	
<b>2. Хөрөнгийн шилжүүлэг</b>	<b>25</b>	<b>21</b>	<b>26</b>	<b>-4</b>	<b>-15%</b>	<b>5</b>	<b>24%</b>
Кредит	25	21	27	-4	-15%	6	26%
Дебет	1	0	1	0	-49%	1	179%
<b>Урсгал болон Хөрөнгийн дансны тэнцэл (зээлдүүлэг + / зээллэг -)</b>	<b>-272</b>	<b>-546</b>	<b>-230</b>	<b>-273</b>	<b>-100%</b>	<b>315</b>	<b>58%</b>
<b>III. САНХҮҮГИЙН ДАНС</b>	<b>-431</b>	<b>-415</b>	<b>-283</b>	<b>16</b>	<b>4%</b>	<b>132</b>	<b>32%</b>
<b>Санхүүгийн дансны тэнцэл (зээлдүүлэг + / зээллэг -)</b>	<b>-431</b>	<b>-415</b>	<b>-283</b>	<b>16</b>	<b>4%</b>	<b>132</b>	<b>32%</b>
<b>1. Шууд хөрөнгө оруулалт</b>	<b>-439</b>	<b>-468</b>	<b>-421</b>	<b>-28</b>	<b>-6%</b>	<b>47</b>	<b>10%</b>
1.1 Актив	24	5	17	-19	-78%	12	238%
1.1.1 Хувьцаа ба хөрөнгө оруулалтын сангийн нэгж эрх	24	6	17	-18	-76%	12	205%
1.1.2 Өрийн хэрэгсэл	0	-1	0	-1		0	
1.2 Пассив	463	473	438	10	2%	-35	-7%
1.2.1 Хувьцаа ба хөрөнгө оруулалтын сангийн нэгж эрх	208	65	232	-143	-69%	167	256%
1.2.2 Өрийн хэрэгсэл	255	408	206	153	60%	-202	-50%
<b>2. Багцын хөрөнгө оруулалт</b>	<b>-84</b>	<b>-12</b>	<b>-42</b>	<b>72</b>	<b>86%</b>	<b>-29</b>	<b>-243%</b>
2.1 Актив	-23	9	-1	32	138%	-10	-116%
2.1.1 Хувьцаа ба хөрөнгө оруулалтын сангийн нэгж эрх	-25	9	0	34	135%	-9	-97%
2.1.2 Өрийн бичиг	2	0	-2	-2	-100%	-2	
2.2 Пассив	61	21	40	-40	-66%	19	92%
2.2.1 Хувьцаа ба хөрөнгө оруулалтын сангийн нэгж эрх	-1	0	2	1	76%	2	758%
2.2.2 Өрийн бичиг	62	21	38	-41	-66%	17	80%
<b>3. Санхүүгийн үүсмэл хэргэслэлд</b>	<b>1</b>	<b>28</b>	<b>-1</b>	<b>27</b>	<b>3332%</b>	<b>-29</b>	<b>-104%</b>
3.1 Актив	0	3	-1	4	1477%	-4	-133%
3.2 Пассив	-1	-25	0	-24	-2249%	25	100%
<b>4. Бусад хөрөнгө оруулалт</b>	<b>92</b>	<b>37</b>	<b>180</b>	<b>-55</b>	<b>-60%</b>	<b>143</b>	<b>384%</b>
4.1 Актив	268	-170	175	-438	-163%	345	203%
4.1.1 Бусад хөрөнгө	0	0	0	0		0	
4.1.2 Бэлэн мөнгө ба харилцах	298	-152	127	-450	-151%	279	183%
4.1.3 Эзэл	-3	-3	-1	0	-14%	2	63%
4.1.4 Даатгал, тэтгэвэр болон стандарт баталгааны систем	0	0	0	0		0	
4.1.5 Худалдааны зээл ба урьдчилгаа	-27	-15	49	12	45%	64	79x
4.1.5.1 Богино хугацаат	-27	-15	49	12	45%	64	79x
4.1.5.2 Урт хугацаат	0	0	0	0		0	
4.1.5 Бусад авлага	0	0	0	0		0	
4.2 Пассив	176	-207	-5	-384	-217%	202	98%
4.2.1 Бусад хөрөнгө	0	0	0	0		0	
4.2.2 Бэлэн мөнгө ба харилцах	83	-31	-6	-114	-138%	25	81%
4.2.3 Эзэл	23	-137	43	-160	-704%	180	131%
4.2.3.1 Төв банк	0	0	0	0		0	
4.2.3.2 Хадгаламжийн байгууллагууд	9	-65	-22	-74	-795%	43	66%
4.2.3.3.1 Богино хугацаат	-5	-20	4	-15	-313%	24	118%
4.2.3.3.2 Урт хугацаат	14	-44	-26	-59	-414%	19	42%
4.2.3.2 Засгийн газар	126	69	32	-57	-45%	-36	-53%
4.2.3.4 Бусад салбар	-112	-141	33	-29	-26%	174	123%
4.2.3.4.1 Богино хугацаат	-36	-39	-29	-3	-8%	10	27%
4.2.3.4.2 Урт хугацаат	-76	-102	61	-26	-35%	164	160%
4.2.4 Даатгал, тэтгэвэр болон стандарт баталгааны систем	0	0	0	0		0	
4.2.5 Худалдааны зээл ба урьдчилгаа	71	-39	-42	-110	-154%	-3	-8%
4.2.5.1 Богино хугацаат	71	-39	-42	-110	-154%	-3	-8%
4.2.5.2 Урт хугацаат	0	0	0	0		0	
4.2.6 Бусад авлага	0	0	0	0		0	
4.2.7 Эзэлжих тусгай эрх	0	0	0	0		0	
<b>IV. Алдаа болон орхигдуулга</b>	<b>117</b>	<b>-172</b>	<b>-245</b>	<b>-290</b>	<b>-2</b>	<b>-72</b>	<b>0</b>
<b>V. НӨӨЦ ХӨРӨНГӨ</b>	<b>276</b>	<b>-303</b>	<b>-192</b>	<b>-579</b>	<b>-210%</b>	<b>112</b>	<b>37%</b>
1. ГВУН	276	-303	-192	-579		112	
2. ОУВС-гийн зээл	0	0	0	0		0	
3. Тусгай санхүүжилт	0	0	0	0		0	

\* [-] утга нь өсөлтийг, [+] утга нь бууралтыг тус тус илэрхийлнэ.

ХАВСРАЛТ 2. ГАДААД ХӨРӨНГӨ ОРУУЛАЛТЫН ПОЗИЦИЙН ДЭЛГЭРЭНГҮЙ ТАЙЛАН (сая ам.доллар)

Үзүүлэлт	12/31/2018	03/31/2019	6/30/2019	9/30/2019
<b>Гадаад хөрөнгө оруулалтын нэвэрлэлт</b>	<b>(33,630)</b>	<b>(34,345)</b>	<b>(34,442)</b>	<b>(34,814)</b>
<b>Актив</b>	<b>6,156</b>	<b>6,540</b>	<b>6,854</b>	<b>6,933</b>
<b>Шууд хөрөнгө оруулалт</b>	<b>533</b>	<b>545</b>	<b>564</b>	<b>582</b>
<b>Хувьцаа ба хөрөнгө оруулалтын сангийн нэгж эрх</b>	<b>466</b>	<b>477</b>	<b>496</b>	<b>514</b>
Шууд хөрөнгө оруулалттай компанид хөрөнгө оруулсан шууд хөрөнгө оруулагч	466	477	496	514
Шууд хөрөнгө оруулагчид хөрөнгө оруулсан шууд хөрөнгө оруулалттай компани (урвуу хөрөнгө оруулалт)	0	0	0	0
Хамааралтай компани хоорондын	0	0	0	0
<b>Өрийн хэргэсэл</b>	<b>67</b>	<b>68</b>	<b>68</b>	<b>68</b>
Шууд хөрөнгө оруулалттай компанид хөрөнгө оруулсан шууд хөрөнгө оруулагч	66	68	67	67
Шууд хөрөнгө оруулагчид хөрөнгө оруулсан шууд хөрөнгө оруулалттай компани (урвуу хөрөнгө оруулалт)	1	1	1	1
Хамааралтай компани хоорондын	0	0	0	0
<b>Багийн хөрөнгө оруулалт</b>	<b>297</b>	<b>288</b>	<b>292</b>	<b>289</b>
<b>Хувьцаа ба хөрөнгө оруулалтын сангийн нэгж эрх</b>	<b>279</b>	<b>271</b>	<b>267</b>	<b>266</b>
Төв банк	0	0	0	0
Мөнгөний бодлого хэрэгжүүлэгч эрх бүхий байгууллага (хамааралтай бол)	0	0	0	0
Хадгаламжийн байгууллага (Төв банкнаас бусад)	23	22	23	22
Засгийн газар (Төрийн удирдлагын байгууллага)	0	0	0	0
Бусад салбарууд	256	249	244	244
Бусад санхүүгийн байгууллага	210	213	218	219
Санхүүгийн бус байгууллага, өрх, өрхөд үйлчилдэг ашгийн бус байгууллага	46	36	26	25
Хөрөнгө оруулалтын сангийн нэгж эрхээс бусад хөрөнгийн үнэт цаас	0	0	0	0
Хөрөнгө оруулалтын сангийн хувьцаа/ нэгж эрх	0	0	0	0
<b>Өрийн бичиг</b>	<b>18</b>	<b>18</b>	<b>25</b>	<b>24</b>
Төв банк	0	0	0	0
Мөнгөний бодлого хэрэгжүүлэгч эрх бүхий байгууллага (хамааралтай бол)	0	0	0	0
Хадгаламжийн байгууллага (Төв банкнаас бусад)	7	7	9	6
Засгийн газар (Төрийн удирдлагын байгууллага)	0	0	0	0
Бусад салбарууд	10	10	16	17
Бусад санхүүгийн байгууллага	0	0	0	10
Санхүүгийн бус байгууллага, өрх, өрхөд үйлчилдэг ашгийн бус байгууллага	0	0	6	7
<b>Санхүүгийн үүсмэл хэрэгслүүд (нөөцөөс бусад) ба ажилчдын хувьцааны опцион</b>	<b>0</b>	<b>3</b>	<b>5</b>	<b>4</b>
Төв банк	0	0	0	0
Мөнгөний бодлого хэрэгжүүлэгч эрх бүхий байгууллага (хамааралтай бол)	0	0	0	0
Хадгаламжийн байгууллагууд (Төв банкнаас бусад)	0	3	0	0
Засгийн газар (Төрийн удирдлагын байгууллага)	0	0	0	0
Бусад салбарууд	0	0	5	4
Бусад санхүүгийн байгууллагууд	0	0	5	4
Санхүүгийн бус байгууллага, өрх, өрхөд үйлчилдэг ашгийн бус байгууллага	0	0	0	0
Санхүүгийн үүсмэл хэрэгслүүд (нөөцөөс бусад)	0	0	0	0
Опцион	0	0	0	0
Форвард хэлбэрийн хэлцлүүд	0	0	0	0
Ажилчдын хувьцааны опцион	0	0	0	0
<b>Бусад хөрөнгө оруулалт</b>	<b>1,784</b>	<b>2,050</b>	<b>1,899</b>	<b>2,079</b>
<b>Бусад хөрөнгө</b>	<b>0</b>	<b>0</b>	<b>0</b>	<b>0</b>
<b>Бэлэн мөнгө ба харилцах</b>	<b>1,283</b>	<b>1,517</b>	<b>1,374</b>	<b>1,504</b>
Төв банк	0	0	0	0
Мөнгөний бодлого хэрэгжүүлэгч эрх бүхий байгууллага (хамааралтай бол)	0	0	0	0
Хадгаламжийн байгууллагууд (Төв банкнаас бусад)	461	806	660	871
үүнээс: Банк хоорондын позиц	0	0	0	0
Засгийн газар (Төрийн удирдлагын байгууллага)	0	0	0	0
Бусад салбарууд	822	711	714	633
Бусад санхүүгийн байгууллага	0	0	0	0
Санхүүгийн бус байгууллага, өрх, өрхөд үйлчилдэг ашгийн бус байгууллага	822	711	714	633
<b>Зээл</b>	<b>150</b>	<b>156</b>	<b>156</b>	<b>156</b>
Төв банк	0	0	0	0
Мөнгөний бодлого хэрэгжүүлэгч эрх бүхий байгууллага (хамааралтай бол)	0	0	0	0
Хадгаламжийн байгууллагууд (Төв банкнаас бусад)	150	156	156	156
Засгийн газар (Төрийн удирдлагын байгууллага)	0	0	0	0
Бусад салбарууд	(0)	0	1	0
<b>Даатгал, тэтгэвэр болон стандарт баталгааны систем (F60)</b>	<b>0</b>	<b>0</b>	<b>0</b>	<b>0</b>
<b>Худалдааны зээл ба урьдчилгаа</b>	<b>352</b>	<b>376</b>	<b>369</b>	<b>419</b>
<b>Бусад дансны авлага/өглөг</b>	<b>0</b>	<b>0</b>	<b>0</b>	<b>0</b>
<b>Нөөц хөрөнгө</b>	<b>3,542</b>	<b>3,653</b>	<b>4,094</b>	<b>3,978</b>

Үзүүлэлт	12/31/2018	03/31/2019	6/30/2019	9/30/2019
<b>Гадаад пассив</b>	<b>39,786</b>	<b>40,884</b>	<b>41,296</b>	<b>41,747</b>
<b>Шууд хөрөнгө оруулалт</b>	<b>20,223</b>	<b>20,697</b>	<b>21,184</b>	<b>21,568</b>
<b>Хувьцаа ба хөрөнгө оруулалтын сангийн нэгж эрх</b>	<b>10,995</b>	<b>11,288</b>	<b>11,525</b>	<b>11,734</b>
Шууд хөрөнгө оруулалттай компанид хөрөнгө оруулсан шууд хөрөнгө оруулагч	10,995	11,288	11,525	11,734
Шууд хөрөнгө оруулагчид хөрөнгө оруулсан шууд хөрөнгө оруулалттай компани (урвуу хөрөнгө оруулалт)	0	0	0	0
Хамааралтай компани хоорондын	0	0	0	0
<b>Өрийн хэргэсэл</b>	<b>9,228</b>	<b>9,409</b>	<b>9,659</b>	<b>9,834</b>
Шууд хөрөнгө оруулалттай компанид хөрөнгө оруулсан шууд хөрөнгө оруулагч	9,228	9,409	9,659	9,834
Шууд хөрөнгө оруулагчид хөрөнгө оруулсан шууд хөрөнгө оруулалттай компани (урвуу хөрөнгө оруулалт)	0	0	0	0
Хамааралтай компани хоорондын	0	0	0	0
<b>Багцын хөрөнгө оруулалт</b>	<b>4,887</b>	<b>5,231</b>	<b>5,260</b>	<b>5,414</b>
<b>Хувьцаа ба хөрөнгө оруулалтын сангийн нэгж эрх</b>	<b>75</b>	<b>74</b>	<b>78</b>	<b>79</b>
Төв банк	0	0	0	0
Мөнгөний бодлого хэрэгжүүлэгч эрх бүхий байгууллага (хамааралтай бол)	0	0	0	0
Хадгаламжийн байгууллага (Төв банкнаас бусад)	21	21	21	21
Засгийн газар (Төрийн удирдлагын байгууллага)	0	0	0	0
Бусад салбарууд	54	53	57	58
Бусад санхүүгийн байгууллага	0	0	0	0
Санхүүгийн бус байгууллага, өрх, өрхөд үйлчилдэг ашгийн бус байгууллага	0	0	0	0
Хөрөнгө оруулалтын сангийн нэгж эрхээс бусад хөрөнгийн үнэт цаас	0	0	0	0
Хөрөнгө оруулалтын сангийн хувьцаа/ нэгж эрх	0	0	0	0
<b>Өрийн бичиг</b>	<b>4,811</b>	<b>5,157</b>	<b>5,182</b>	<b>5,334</b>
Төв банк	0	0	0	0
Мөнгөний бодлого хэрэгжүүлэгч эрх бүхий байгууллага (хамааралтай бол)	0	0	0	0
Хадгаламжийн байгууллага (Төв банкнаас бусад)	624	640	632	628
Засгийн газар (Төрийн удирдлагын байгууллага)	2,946	2,970	2,941	3,095
Бусад салбарууд	1,241	1,547	1,610	1,612
Бусад санхүүгийн байгууллага	787	1,102	1,099	1,121
Санхүүгийн бус байгууллага, өрх, өрхөд үйлчилдэг ашгийн бус байгууллага	451	443	60	53
<b>Санхүүгийн үүсмэл хэргэслүүд (нөөцөөс бусад) ба ажилчдын хувьцааны опцион</b>	<b>1</b>	<b>0</b>	<b>0</b>	<b>0</b>
Төв банк	0	0	0	0
Мөнгөний бодлого хэрэгжүүлэгч эрх бүхий байгууллага (хамааралтай бол)	0	0	0	0
Хадгаламжийн байгууллагууд (Төв банкнаас бусад)	1	0	0	0
Засгийн газар (Төрийн удирдлагын байгууллага)	0	0	0	0
Бусад салбарууд	0	0	0	0
Бусад санхүүгийн байгууллагууд	0	0	0	0
Санхүүгийн бус байгууллага, өрх, өрхөд үйлчилдэг ашгийн бус байгууллага	0	0	0	0
Санхүүгийн үүсмэл хэргэслүүд (нөөцөөс бусад)	0	0	0	0
Опцион	0	0	0	0
Форвард хэлбэрийн хэлцлүүд	0	0	0	0
Ажилчдын хувьцааны опцион	0	0	0	0
<b>Бусад хөрөнгө оруулалт</b>	<b>14,675</b>	<b>14,956</b>	<b>14,852</b>	<b>14,765</b>
<b>Бусад хөрөнгө</b>	<b>0</b>	<b>0</b>	<b>0</b>	<b>0</b>
<b>Бэлэн мөнгө ба харилцах</b>	<b>2,123</b>	<b>2,199</b>	<b>2,086</b>	<b>2,015</b>
Төв банк	1,745	1,786	1,747	1,683
Мөнгөний бодлого хэрэгжүүлэгч эрх бүхий байгууллага (хамааралтай бол)	0	0	0	0
Хадгаламжийн байгууллагууд (Төв банкнаас бусад)	327	402	339	332
Засгийн газар (Төрийн удирдлагын байгууллага)	0	0	0	0
Бусад салбарууд	51	11	0	0
Бусад санхүүгийн байгууллага	51	11	0	0
Санхүүгийн бус байгууллага, өрх, өрхөд үйлчилдэг ашгийн бус байгууллага	0	0	0	0
<b>Зээл</b>	<b>12,265</b>	<b>12,389</b>	<b>12,369</b>	<b>12,375</b>
Төв банк	286	287	286	265
Мөнгөний бодлого хэрэгжүүлэгч эрх бүхий байгууллага (хамааралтай бол)	0	0	0	0
Хадгаламжийн байгууллагууд (Төв банкнаас бусад)	1,279	1,352	1,274	1,250
Засгийн газар (Төрийн удирдлагын байгууллага)	4,238	4,293	4,306	4,279
Бусад салбарууд	6,462	6,458	6,503	6,582
Бусад санхүүгийн байгууллага	292	300	331	424
Санхүүгийн бус байгууллага, өрх, өрхөд үйлчилдэг ашгийн бус байгууллага	6,170	6,158	6,172	6,158
<b>Даатгал, тэтгэвэр болон стандарт баталгааны систем (F60)</b>	<b>0</b>	<b>0</b>	<b>0</b>	<b>0</b>
<b>Худалдааны зээл ба урьдчилгаа</b>	<b>288</b>	<b>368</b>	<b>396</b>	<b>375</b>
<b>Бусад дансны авлага/оглог</b>	<b>0</b>	<b>0</b>	<b>0</b>	<b>0</b>

ХАВСРАЛТ 3. МОНГОЛ УЛСЫН ГАДААД ӨР (сая ам.доллар)

Үзүүлэлт	12/31/2017	3/31/2018	6/30/2018	9/30/2018	12/31/2018	3/31/2019	6/30/2019	9/30/2019
<b>Засгийн газар</b>	<b>7,321</b>	<b>7,242</b>	<b>6,929</b>	<b>7,049</b>	<b>7,184</b>	<b>7,262</b>	<b>7,246</b>	<b>7,374</b>
<b>Богни хугацаат</b>	-	-	-	-	-	-	-	-
Харилцах, хадгаламж 5/	-	-	-	-	-	-	-	-
Өрийн бичиг 4/	-	-	-	-	-	-	-	-
Зээл	-	-	-	-	-	-	-	-
Худалдааны зээл болон урьдчилгаа	-	-	-	-	-	-	-	-
Бусад өглөг 6/	-	-	-	-	-	-	-	-
<b>Ург хугацаат</b>	<b>7,321</b>	<b>7,242</b>	<b>6,929</b>	<b>7,049</b>	<b>7,184</b>	<b>7,262</b>	<b>7,246</b>	<b>7,374</b>
Зээлжих тусгай эрх ЗТЭ-ийн хуваарилалт 7/	-	-	-	-	-	-	-	-
Харилцах, хадгаламж 5/	-	-	-	-	-	-	-	-
Өрийн бичиг 4/	3,549	3,340	2,996	3,067	2,946	2,970	2,941	3,095
Зээл	3,772	3,902	3,933	3,981	4,238	4,293	4,306	4,279
Худалдааны зээл болон урьдчилгаа	-	-	-	-	-	-	-	-
Бусад өглөг 6/	-	-	-	-	-	-	-	-
<b>Төвбанк</b>	<b>2,025</b>	<b>2,137</b>	<b>2,065</b>	<b>1,996</b>	<b>2,030</b>	<b>2,072</b>	<b>2,034</b>	<b>1,948</b>
<b>Богни хугацаат</b>	<b>1,837</b>	<b>1,913</b>	<b>1,811</b>	<b>1,744</b>	<b>1,745</b>	<b>1,786</b>	<b>1,747</b>	<b>1,683</b>
Харилцах, хадгаламж 5/	1,837	1,913	1,811	1,744	1,745	1,786	1,747	1,683
Өрийн бичиг 4/	-	-	-	-	-	-	-	-
Зээл	-	-	-	-	-	-	-	-
Худалдааны зээл болон урьдчилгаа	-	-	-	-	-	-	-	-
Бусад өглөг 6/	-	-	-	-	-	-	-	-
<b>Ург хугацаат</b>	<b>188</b>	<b>224</b>	<b>253</b>	<b>252</b>	<b>286</b>	<b>287</b>	<b>286</b>	<b>265</b>
Зээлжих тусгай эрх ЗТЭ-ийн хуваарилалт 7/	188	224	253	252	286	287	286	265
Харилцах, хадгаламж 5/	-	-	-	-	-	-	-	-
Өрийн бичиг 4/	-	-	-	-	-	-	-	-
Зээл	-	-	-	-	-	-	-	-
Худалдааны зээл болон урьдчилгаа	-	-	-	-	-	-	-	-
Бусад өглөг 6/	-	-	-	-	-	-	-	-
<b>Хадгаламжийн байгууллага (Төв банкнаас бусад)</b>	<b>2,194</b>	<b>2,347</b>	<b>2,311</b>	<b>2,309</b>	<b>2,230</b>	<b>2,393</b>	<b>2,245</b>	<b>2,209</b>
<b>Богни хугацаат</b>	<b>659</b>	<b>769</b>	<b>777</b>	<b>777</b>	<b>764</b>	<b>780</b>	<b>722</b>	<b>680</b>
Харилцах, хадгаламж 5/	314	330	297	317	327	402	339	332
Өрийн бичиг 4/	-	-	-	-	-	-	-	-
Зээл	345	439	480	460	437	378	383	348
Худалдааны зээл болон урьдчилгаа	-	-	-	-	-	-	-	-
Бусад өглөг 6/	-	-	-	-	-	-	-	-
<b>Ург хугацаат</b>	<b>1,535</b>	<b>1,578</b>	<b>1,534</b>	<b>1,532</b>	<b>1,466</b>	<b>1,613</b>	<b>1,523</b>	<b>1,529</b>
Харилцах, хадгаламж 5/	-	-	-	-	-	-	-	-
Өрийн бичиг 4/	589	608	596	633	624	640	632	628
Зээл	946	970	938	900	842	973	891	902
Худалдааны зээл болон урьдчилгаа	-	-	-	-	-	-	-	-
Бусад өглөг 6/	-	-	-	-	-	-	-	-
<b>Бусад салбарууд</b>	<b>7,956</b>	<b>7,944</b>	<b>7,895</b>	<b>7,676</b>	<b>8,042</b>	<b>8,385</b>	<b>8,509</b>	<b>8,569</b>
<b>Богни хугацаат</b>	<b>666</b>	<b>665</b>	<b>647</b>	<b>536</b>	<b>609</b>	<b>630</b>	<b>662</b>	<b>622</b>
Харилцах, хадгаламж 5/	95	122	102	40	51	11	-	-
Өрийн бичиг 4/	2	2	2	2	2	2	2	2
Зээл	292	274	277	259	275	269	284	265
Худалдааны зээл болон урьдчилгаа	277	266	266	235	281	347	376	355
Бусад өглөг 6/	-	-	-	-	-	-	-	-
<b>Ург хугацаат</b>	<b>7,289</b>	<b>7,279</b>	<b>7,248</b>	<b>7,141</b>	<b>7,433</b>	<b>7,755</b>	<b>7,847</b>	<b>7,947</b>
Харилцах, хадгаламж 5/	-	-	-	-	-	-	-	-
Өрийн бичиг 4/	726	736	731	724	1,239	1,545	1,607	1,610
Зээл	6,560	6,536	6,510	6,409	6,187	6,189	6,219	6,317
Худалдааны зээл болон урьдчилгаа	3	7	7	7	7	20	20	20
Бусад өглөг 6/	-	-	-	-	-	-	-	-
<b>Шууд хөрөнгө оруулалт: Компани хоорондын зээллэг</b>	<b>7,996</b>	<b>8,235</b>	<b>8,461</b>	<b>8,871</b>	<b>9,228</b>	<b>9,409</b>	<b>9,659</b>	<b>9,834</b>
Шууд хөрөнгө оруулагчид өгөх өглөг	7,996	8,235	8,461	8,871	9,228	9,409	9,659	9,834
Шууд хөрөнгө оруулагчийн өгөх өглөг	-	-	-	-	-	-	-	-
Хамааралтай компани хоорондын өглөг	-	-	-	-	-	-	-	-
<b>Нийт гадаад өр</b>	<b>27,493</b>	<b>27,905</b>	<b>27,661</b>	<b>27,902</b>	<b>28,715</b>	<b>29,522</b>	<b>29,693</b>	<b>29,934</b>