



МОНГОЛБАНК
МОНГОЛ УЛСЫН ТӨВ БАНК

ГАДААД СЕКТОРЫН СТАТИСТИК

Танилцуулга
2019 оны 4 дүгээр улирал

Улаанбаатар
2020



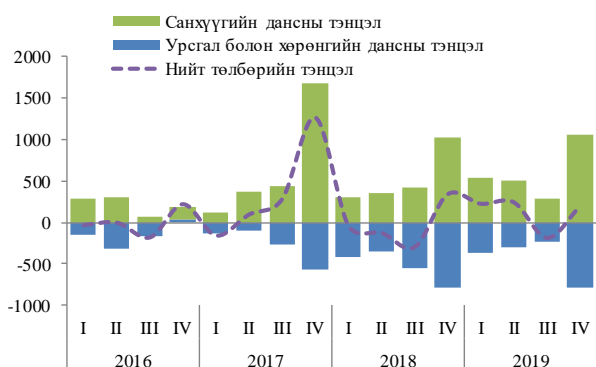
1. Төлбөрийн тэнцэл

Урсгал ба хөрөнгийн данс 2019 оны 4 дүгээр улиралд 788 сая ам.долларын алдагдалтай, санхүүгийн данс 1,052 сая ам.долларын ашигтай, нийт төлбөрийн тэнцэл 189 сая ам.долларын ашигтай гарлаа. Статистикийн алдаа ба орхигдуулгын дүн -75 сая ам.доллар байна.

Өнгөрсөн оны мөн үетэй харьцуулахад урсгал ба хөрөнгийн дансны алдагдал 3 сая ам.доллараар буурч, санхүүгийн дансны ашиг 28 сая ам.доллараар өссөн үзүүлэлттэй байна.

Гадаад валютын улсын нөөц тайлант улирлын эцсийн байдлаар 4,349 сая ам.доллар буюу сүүлийн 3 сарын дунджаар тооцсон импортын 9.9 сарын хэрэгцээг хангах түвшинд байна.

Дүрслэл 1. Төлбөрийн тэнцэл (сая ам.доллар)

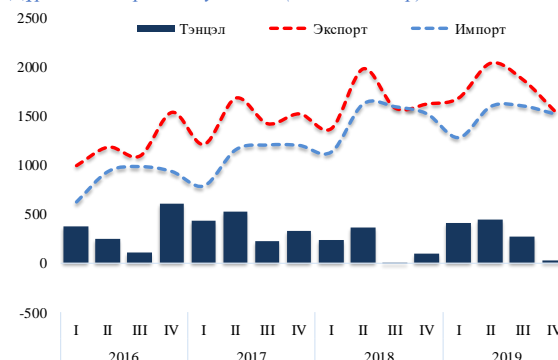


Барааны худалдаа

Төлбөрийн тэнцлийн аргачлалаар тооцсон барааны худалдааны эргэлт өнгөрсөн оны мөн үетэй харьцуулахад 2%-иар буурч 3,079 сая ам.долларт хүрч, худалдааны тэнцэл 29 сая ам.долларын ашигтай гарсан.

Тодруулбал, экспортын хувьд, зэсийн экспорт 150 сая ам.доллараар (29%), чулуун нүүрс 24 сая ам.доллараар (4%), жонш 24 сая ам.доллараар (32%) тус тус буурсан бол СИФ нөхцөлөөр тооцсон хөрөнгө оруулалтын бүтээгдэхүүний импорт 61 сая ам.доллараар (10%), нефтийн бүтээгдэхүүний импорт 10 сая ам.доллараар (3%) тус тус өссөн. Улмаар барааны тэнцлийн ашиг өнгөрсөн оны мөн үеэс 58 сая ам.доллараар буурчээ.

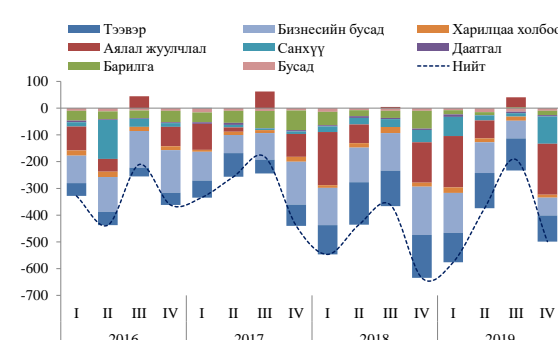
Дүрслэл 2. Барааны худалдаа (сая ам.доллар)



Үйлчилгээний худалдаа

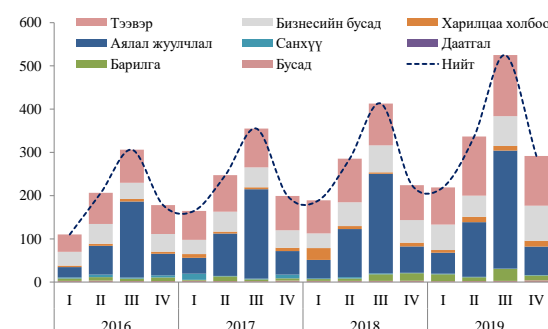
2019 оны 4 дүгээр улирлын гүйцэтгэлээр үйлчилгээний худалдааны алдагдал өнгөрсөн оны мөн үеийн гүйцэтгэлээс 21%-иар буюу 136 сая ам.доллараар буурч, 499 сая ам.долларт хүрсэн. Үүнд бизнесийн бусад үйлчилгээний алдагдал 114 сая ам.доллар, тээврийн үйлчилгээний алдагдал 63 сая ам.доллар, барилгын үйлчилгээний алдагдал 50 сая ам.доллараар тус тус буурсан нь голлон нөлөөлсөн байна (Дүрслэл 3).

Дүрслэл 3. Үйлчилгээний худалдаа (сая ам.доллар)



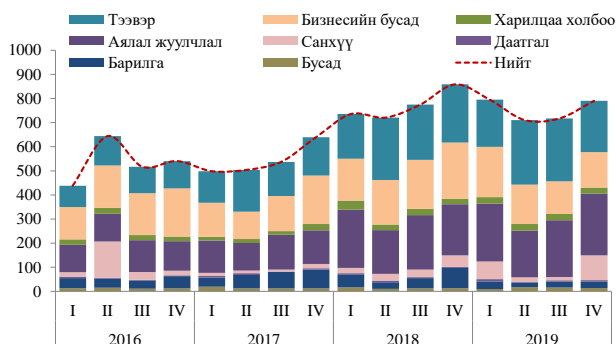
Үйлчилгээний экспорт өмнөх оны мөн үеэс 30%-иар буюу 67 сая ам.доллараар өсч 292 сая ам.долларт хүрчээ. Үүний 39% буюу 115 сая ам.долларыг тээвэр, 23% буюу 66 сая ам.долларыг аялал жуулчлал, 28% буюу 81 сая ам.долларыг бизнесийн бусад үйлчилгээний экспортын орлого бүрдүүлж байна.

Дүрслэл 4. Үйлчилгээний экспорт (сая ам.доллар)



Өнгөрсөн оны мөн үетэй харьцуулахад үйлчилгээний импорт 8%-иар буюу 68 сая ам.доллараар буурч, 790 сая ам.долларт хүрсэн ба үүнээс 32%-ийг буюу 256 сая ам.долларыг аялал жуулчлал, 27%-ийг буюу 213 сая ам.долларыг тээвэр, 19%-ийг буюу 147 сая ам.долларыг бусад, 13%-ийг буюу 103 сая ам.долларыг санхүүгийн үйлчилгээ авахад тус тус зарцуулжээ.

Дүрслэл 5. Үйлчилгээний импорт (сая ам.доллар)

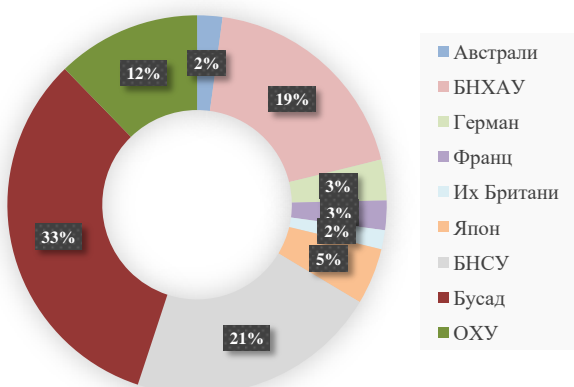


Аялал жуулчлалын үйлчилгээ

Сүүлийн 3 жилийн дунджаар аялал жуулчлалын үйлчилгээний дансны орлого нь манай улсын нийт үйлчилгээний экспортын 39%-ийг, зарлага нь нийт үйлчилгээний импортын 28%-ийг бүрдүүлсэн байна.

Тэгвэл аялал жуулчлалын үйлчилгээний салбарын орлогын 21%-ийг БНСУ, 19%-ийг БНХАУ, 12%-ийг ОХУ, 5%-ийг Япон, 33%-ийг бусад улсын аялагчдад үзүүлсэн үйлчилгээнээс хүлээн авсан байна.

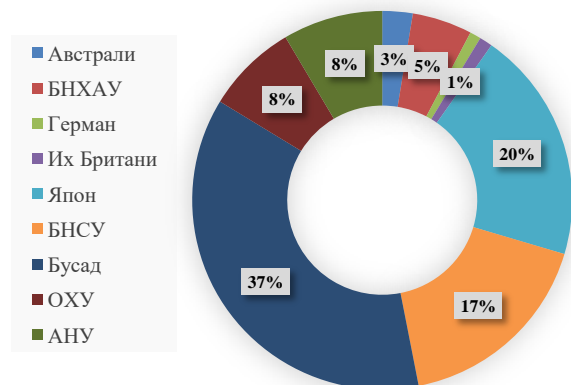
Дүрслэл 6. Аялалын үйлчилгээний экспорт, 2017-2019 (сая ам.доллар)



Харин аялал жуулчлалын салбарын импортыг улсаар нь ангилбал: Монгол улсын иргэд нийт зардлын 20%-ийг Япон, 17%-ийг БНСУ, 8%-

ийг ОХУ, 8%-ийг Герман, 5%-ийг БНХАУ-д аялахдаа зарцуулсан байна.

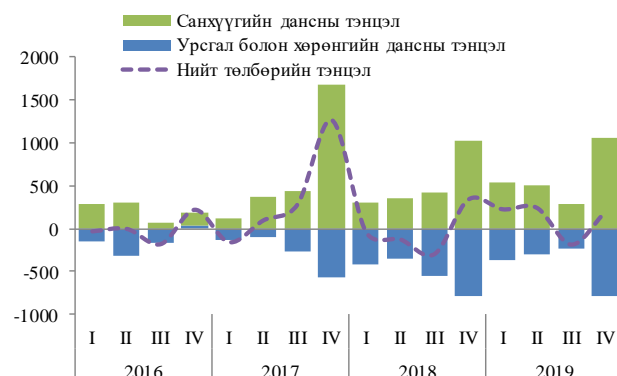
Дүрслэл 7. Аялалын үйлчилгээний импорт, 2017-2019 (сая ам.доллар)



Анхдагч орлого

Анхдагч орлогын данс 415 сая ам.долларын алдагдалтай гарч, алдагдлын хэмжээ өнгөрсөн оны мөн үеэс 17%-иар буюу 62 сая ам.доллараар өссөн үзүүлэлтэй байна. Үүнд хөрөнгө оруулалтын орлогын дансны алдагдал голчлон нөлөөлсөн. Тайлант улиралд манай улс гадаад бонд, үнэт цаасны хүүгийн төлбөрт 102 сая ам.доллар, ногдол ашигт 71 сая ам.доллар, шууд хөрөнгө оруулагчийн зээлийн хүүгийн төлбөрт 128 сая ам.доллар, бусад зээлийн хүүгийн төлбөрт 164 сая ам.доллар, харьяат бусын эзэмшиж буй харилцах, хадгаламжийн дансны хүүгийн төлбөрт нийт 3 сая ам.долларыг тус тус төлсөн байна.

Дүрслэл 8. Анхдагч орлого (сая ам.доллар)



Хоёрдогч орлого

Хувийн гуйвуулга болон хандив тусламжийн шугамаар 2019 оны 4 дүгээр улиралд Монгол улс нийт 50 сая ам.долларыг буюу өнгөрсөн оны мөн үеэс 20 сая ам.доллараар бага орлого

хүлээн авчээ. Үүнд:

- Гадаадад ажиллаж, амьдарч буй Монгол иргэдээс хүлээн авсан мөнгөн гуйвуулга өмнөх оноос 3%-иар өссөн, харин гадаад руу шилжүүлсэн мөнгөн гуйвуулга 4%-иар буурсан байна.
- Гадаад хандив тусламжийн орлого өмнөх оны мөн үеэс 22 сая ам.доллараар буурсан байна.

Хүснэгт 1. Хувийн гуйвуулга 2019.IV улирал (мян ам.доллар)

	Хүлээн авсан			Шилжүүлсэн		
	Дүн	Хувь	Өсөлт	Дүн	Хувь	Өсөлт
Солонгос	29,972	43%	▼ -18%	2,715	9%	▲ 8%
Америк	3,159	5%	▼ -72%	4,635	16%	▲ 10%
Хятад	294	0%	▼ -58%	1,080	4%	▲ 3%
Гонг Конг	631	1%	▼ -5%	239	1%	▼ -23%
Англи	1,106	2%	▲ 67%	1,489	5%	▼ -18%
ОХУ	10,445	15%	▲ 306%	1,918	7%	▼ -33%
Сингапур	1,088	2%	▲ 52%	726	2%	▼ -38%
Швейцарь	1,422	2%	▲ 10%	149	1%	▲ 63%
Герман	1,742	3%	▲ 48%	595	2%	▲ 22%
Япон	1,001	1%	▼ -5%	643	2%	▲ 12%
Бусад	18,061	26%	▲ 80%	15,117	52%	▲ 20%
НИЙТ	68,921	100%		29,306	100%	

Гадаадын шууд хөрөнгө оруулалт

2019 оны 4 дүгээр улиралд Монгол улсад орсон гадаадын шууд хөрөнгө оруулалтын орох урсгалын дүн 976 сая ам.доллар, харин хөрөнгө оруулалтын буцаалт болон зээлийн эргэн төлөлттэй холбоотой гарах урсгал 202 сая ам.доллар буюу цэвэр дүнгээр 774 сая ам.долларын орох урсгалтай байв.

Гадаадын шууд хөрөнгө оруулалтын орох урсгалыг өмнөх оны мөн үеийн гүйцэтгэлтэй харьцуулбал 119 сая ам.доллараар өссөн дүнтэй байна.

Шууд хөрөнгө оруулалтын орох урсгалыг голлох улсаар нь харвал:

- Канад улсаас орж ирсэн хөрөнгө оруулалт өмнөх оны мөн үеэс 206 сая ам.доллараар өсч, 714 сая ам.доллар,
- Люксембург улсаас орж ирсэн хөрөнгө оруулалт 64 сая ам.доллараар өсч, 64 сая ам.доллар, харин
- Япон улсаас ирсэн хөрөнгө оруулалт 105 сая ам.доллараар буурч, 20 сая ам.доллар,
- БНХАУ-аас орж ирсэн хөрөнгө оруулалт 65 сая ам.доллараар буурч, 36 сая

ам.долларын орох урсгалтай байсан байна.

Хүснэгт 2. ГШХО, орох урсгал, улсаар (сая ам.доллар)

№	Үзүүлэлт	2019		2019.IV/18.IV	
		Дүн	Хувь	Өөрчлөлт	
1	Австрали	4	0%	0	▲
2	Америк	8	1%	-29	▼
3	Англи	17	2%	16	▲
4	БНХАУ	36	4%	-65	▼
5	Герман	1	0%	-1	▼
6	Нидерланд	4	0%	4	▲
7	Хонг-Конг	15	2%	6	▲
8	Канад	714	73%	206	▲
9	Люксембург	64	7%	64	▲
10	ОХУ	4	0%	-8	▼
11	Сингапур	70	7%	38	▲
12	Солонгос (өмнөд)	7	1%	0	▼
13	Турк	0	0%	0	▼
14	Франц	2	0%	-3	▼
15	Япон	20	2%	-105	▼
16	Бусад	12	1%	-3	▼
	Нийт	976	100%	119	▲

Эдийн засгийн үйл ажиллагааны салбараар авч үзвэл:

- Уул уурхайн салбарт орж ирсэн хөрөнгө оруулалт 211 сая ам.доллараар,
- Мэргэжлийн, шинжлэх ухаан болон технологийн үйл ажиллагааны салбар 19 сая ам.доллараар,
- Барилгын салбар 14 сая ам.доллараар тус тус өссөн бол,
- Санхүүгийн болон даатгалын үйл ажиллагааны салбар 66 сая ам.доллараар,
- Бөөний болон жижиглэн худалдааны үйл ажиллагааны салбар 49 сая ам.доллараар,
- Боловсруулах үйлдвэрлэлийн салбар 26 сая ам.доллараар тус тус буурсан үзүүлэлттэй байна.

Хүснэгт 3. ГШХО, орох урсгал, салбараар (сая ам.доллар)

№	Эдийн засгийн салбар	IV улирал		2019.IV/18.IV	
		2018	2019	Өөрчлөлт	
1	Барилга	4	18	14	▲
2	Боловсрол	0	0	0	▲
3	Боловсруулах үйлдвэрлэл	34	8	-26	▼
4	Бөөний болон жижиглэн худалдаа; машин, мотоциклийн засвар үйлчилгээ	87	37	-49	▼
5	Зочид буудал, байр, сууц болон нийтийн хоолны үйлчилгээ	0	0	0	▲
6	Мэдээлэл, холбоо	1	3	2	▲
7	Мэргэжлийн, шинжлэх ухаан болон техникийн үйл ажиллагаа	3	21	19	▲
8	Санхүүгийн болон даатгалын үйл ажиллагаа	98	33	-66	▼
9	Тээвэр ба агуулахын үйл ажиллагаа	0	8	8	▲
10	Удирдлагын болон дэмжлэг үзүүлэх үйл	5	10	5	▲
11	Уул уурхай, олборлолт	606	817	211	▲
12	Үйлчилгээний бусад үйл ажиллагаа	11	13	2	▲
13	Үл хөдлөх хөрөнгийн үйл ажиллагаа	5	7	2	▲
14	Хөдөө аж ахуй, ойн аж ахуй, загас барилт, ан	1	0	-1	▼
15	Цахилгаан, хий, уур, агааржуулалт	0	0	0	▲
16	Бусад	2	0	-2	▼
	Нийт	858	976	119	▲

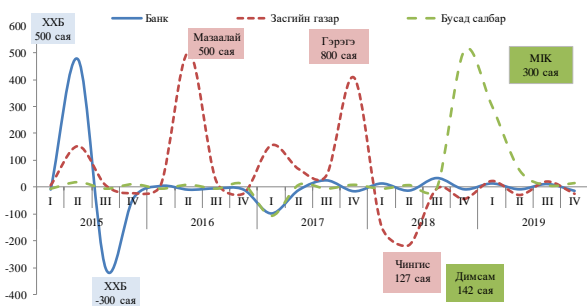
Багцын хөрөнгө оруулалт

Багцын хөрөнгө оруулалтын данс 2019 оны 4 дүгээр улиралд 30 сая ам.долларын гарах урсгалтай байсан бөгөөд өмнөх оны мөн үетэй харьцуулахад ашиг 479 сая ам.доллараар буурсан.

Тайлант улирлын голлох ажил гүйлгээг дурдвал:

- Мазаалай бондын хүүгийн төлбөрт 27 сая ам.доллар,
- Чингис1000 бондын хүүгийн төлбөрт 26 сая ам.доллар,
- Гэрэгэ бондын хүүгийн төлбөрт 23 сая ам.доллар,
- Хөгжлийн банк500 бондын хүүгийн төлбөрт 21 сая ам.долларыг эдийн засгийн харьяат буст тус тус төлсөн байна.

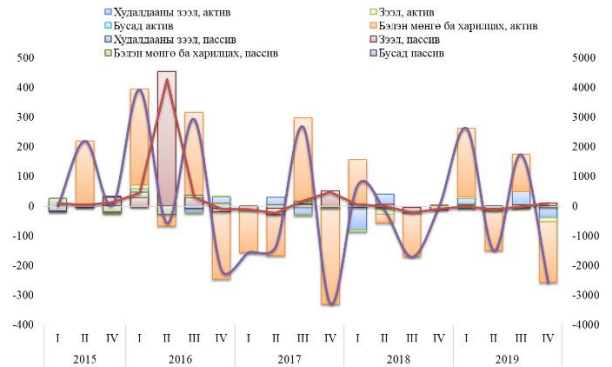
Дүрслэл 9. Багцын хөрөнгө оруулалт (сая ам.доллар)



Бусад хөрөнгө оруулалт

Энэ дансанд өмнөх санхүүгийн дансуудад үл хамаарах бусад хөрөнгө оруулалтууд, үүнд, арилжааны болон хөнгөлөлттэй нөхцөлтэй зээлүүд, худалдааны зээллэг зэрэг бүх төрлийн зээлүүд, бэлэн мөнгө ба харилцах хадгаламжийн дансны эх үүсвэрийг бүртгэдэг. 2019 оны 4 дүгээр улиралд бусад хөрөнгө оруулалтын данс цэвэр дүнгээр 157 сая ам.долларын гарах урсгалтай байсан бөгөөд үүнийг өнгөрсөн оны үзүүлэлттэй харьцуулбал, 78 сая ам.доллараар муудсан үзүүлэлт юм. Энэ өөрчлөлтөд арилжааны банкуудын харилцах хадгаламжийн данс буурсан нь голлон нөлөөлсөн байна.

Дүрслэл 10. Бусад хөрөнгө оруулалт



2. Гадаад хөрөнгө оруулалтын позиц

Монгол Улсын гадаад хөрөнгө оруулалтын позиц 2019 оны 4 дүгээр улиралд цэвэр дүнгээр 35,707 сая ам.долларын үлдэгдэлтэй буюу өр төлбөртэй байна.

Монгол Улсын эдийн засгийн харьяатаас гадагш хийсэн хөрөнгө оруулалтын дүн (актив) 7,076 сая ам.доллар байна. Үүний 61%-ийг гадаад валютын албан нөөц, 26%-ийг бусад хөрөнгө оруулалтын актив, 9%-ийг шууд хөрөнгө оруулалт, 4%-ийг багцын хөрөнгө оруулалт тус тус эзэлж байна.

Харин Монгол Улсын эдийн засгийн харьяатад гадаадаас оруулсан хөрөнгө оруулалтын дүн (пассив) 42,783 сая ам.долларт хүрчээ. Үүний 52%-ийг гадаадын шууд хөрөнгө оруулалт, 35%-ийг бусад хөрөнгө оруулалт, үлдсэн 13%-ийг багцын хөрөнгө оруулалт тус тус эзэлж байна.

Гадаад хөрөнгө оруулалтын богино позиц өмнөх оны мөн үеэс 6%-иар буюу 2,077 сая ам.доллараар өссөн байна.

Үүнийг ерөнхий бүтцээр авч үзвэл: гадаад актив 15%-иар буюу 920 сая ам.доллараар, гадаад пассив 8%-иар буюу 2,997 сая ам.доллараар тус тус өссөн.

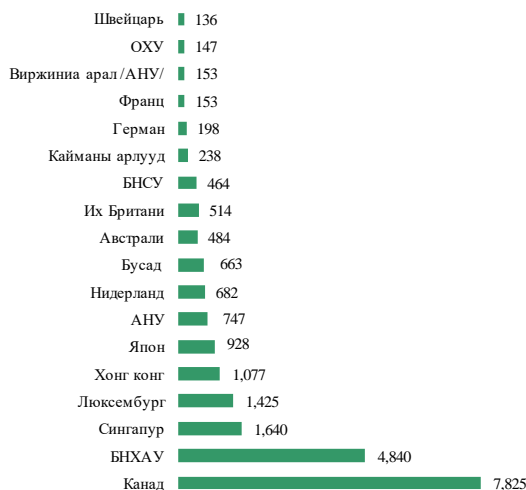
Харин дансаар нь авч үзвэл: гадаадын шууд хөрөнгө оруулалтын богино позиц 1,999 сая ам.доллар, багцын хөрөнгө оруулалтын богино позиц 596 сая ам.доллар, бусад хөрөнгө оруулалтын богино позиц 296 сая ам.доллар, албан нөөц 800 сая ам.доллараар тус тус өссөн байна.

Позицийн нийт өөрчлөлтийг ав үзвэл: төлбөрийн тэнцлийн урсгалаар -1,922 сая

ам.доллар, ханшийн өөрчлөлтөөр 230 сая ам.доллар, бусад өөрчлөлтөөр -163 сая ам.доллар, үнийн өөрчлөлтөөр 14 сая ам.доллараар тус тус өөрчлөгджээ.

үлдэгдлийн 6%-ийг тус тус бүрдүүлж байна.

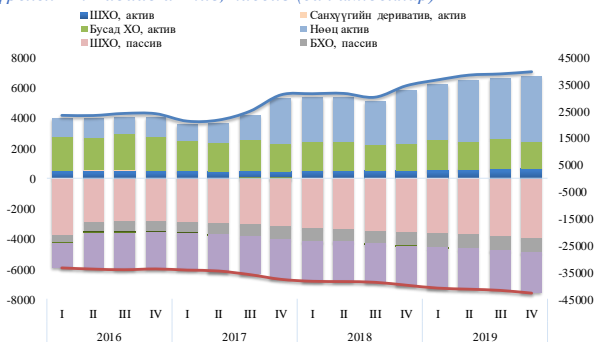
Дүрслэл 12. Шууд шууд хөрөнгө оруулалтын үлдэгдэл, 2019 он



Хүснэгт 4. Позит (сая ам.доллар)

Үзүүлэлт	12/31/2019	12/31/2019	Өөрчлөлт	
			дүн	хувь
Гадаад хөрөнгө оруулалтын позит	-33,630	-35,707	2,077	6%
I. Гадаад актив	6,156	7,076	920	15%
1. Шууд хөрөнгө оруулалт	533	623	90	17%
2. Багцын хөрөнгө оруулалт	297	292	-05	-2%
3. Санхүүгийн үүсмэл хэрэгсэл	00	14	14	1435x
4. Бусад хөрөнгө оруулалт	1,784	1,806	22	1%
5. Нөөц актив	3,542	4,341	800	23%
II. Гадаад пассив	39,786	42,783	2,997	8%
1. Шууд хөрөнгө оруулалт	20,223	22,312	2,089	10%
2. Багцын хөрөнгө оруулалт	4,887	5,478	591	12%
3. Санхүүгийн үүсмэл хэрэгсэл	01	00	-01	-100%
4. Бусад хөрөнгө оруулалт	14,675	14,993	318	2%

Дүрслэл 11. Гадаад актив, пассив (сая ам.доллар)



Шууд хөрөнгө оруулалт

Монгол Улсад орсон гадаадын шууд хөрөнгө оруулалтын үлдэгдлийн 54%-ийг буюу 11,978 сая ам.долларыг хувь нийлүүлэгчийн дүрмийн сан дахь хөрөнгө оруулалт, үлдсэн 46% буюу 10,334 сая ам.долларыг толгой компаниасаа авсан зээл (компани хоорондын өглөг, санхүүжилт) эзэлж байна.

Манай улсад орсон гадаадын шууд хөрөнгө оруулалтын үлдэгдлийг хөрөнгө оруулагч улсаар нь харуулбал:

- Канад улсаас 7,825 сая ам.доллар буюу нийт хөрөнгө оруулалтын 35%,
- БНХАУ-аас 4,840 сая ам.доллар буюу 22%,
- Сингапур улсаас 1,640 сая ам.доллар буюу 7%,
- Люксембург улсаас 1,425 сая ам.доллар буюу нийт хөрөнгө оруулалтын

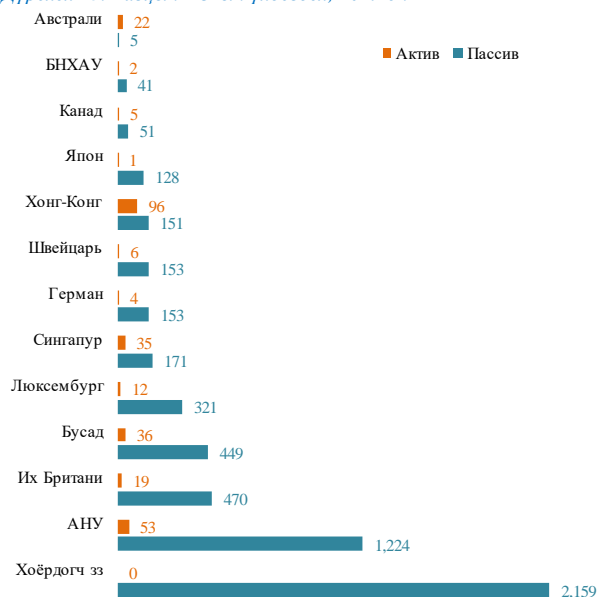
Багцын хөрөнгө оруулалт

Монгол Улсын багцын хөрөнгө оруулалтын гадаад активын үлдэгдэл 2019 оны 4 дүгээр улиралд 292 сая ам.долларт хүрч, өнгөрсөн оны мөн үеэс 2%-аар буурсан бол гадаад пассивын үлдэгдэл 5,478 сая ам.долларт хүрч, 12%-аар өссөн үзүүлэлттэй байна.

Актив: манай эдийн засгийн харьяатуудын эзэмшиж буй үнэт цаасыг гаргасан улсаар нь авч үзвэл: Хонг-Конг 33%, АНУ 18%, Сингапур 12%, Австрали 8%, Их Британ 7%-ийг тус тус эзэлж байна.

Пассив: Монголын эдийн засгийн харьяатуудын гаргасан үнэт цаасыг эзэмшигч улсаар нь ангилбал: АНУ 22%, Их Британ 9%, Люксембург 6%, Сингапур 3%, Герман 3%, үлдсэн 39% нь хоёрдогч зах зээл дээр арилжаалагдаж байгаа тул хөрөнгө оруулагчийн харьяалах улсыг тодорхойлох боломжгүй байна.

Дүрслэл 13. Багцын ХО-ын үлдэгдэл, 2019 он



3. Гадаад өрийн статистик

Монгол Улсын нийт гадаад өрийн үлдэгдэл 2019 оны 4 дүгээр улирлын эцсийн байдлаар 30,678 сая ам.долларт хүрч, өмнөх оны мөн үеийн гүйцэтгэлээс 1,963 сая ам.доллараар өссөн байна.

Улсын салбар: Засгийн газрын гадаад өр 518 сая ам.доллараар өсч 7,702 сая ам.долларт, харин Монголбанкны гадаад өр 46 сая ам.доллараар буурч, 1,985 сая ам.долларт хүрчээ.

Бусад салбар: Банк, бусад секторын болон хөрөнгө оруулагчийн зээлийг бүхэлд нь хувийн хэвшлийн салбарын гадаад өр гэж ойлгох бөгөөд энэ дүн өнгөрсөн оны мөн үеэс 1,491 сая ам.доллараар өсч, 20,991 сая ам.долларт хүрээд байна.

Хүснэгт 5. Нийт гадаад өрийн үлдэгдэл (сая ам.доллар).

Үзүүлэлт	12/31/2018	12/31/2019	Өөрчлөлт		* %
			дүн	хувь	
Нийт гадаад өр	28,715	30,678	1,963	7%	100%
I. Засгийн газар	7,184	7,702	518	7%	25%
Бонд, өрийн бичиг	2,946	3,123	177	6%	
Зээл	4,238	4,578	340	8%	
II. Төв банк	2,030	1,985	-46	-2%	6%
III. Банк	2,230	2,140	-90	-4%	7%
Богино хугацаат	764	612	-152	-20%	2%
Урт хугацаат	1,466	1,528	62	4%	5%
IV. Бусад сектор	8,042	8,517	476	6%	28%
Богино хугацаат	609	631	22	4%	2%
Урт хугацаат	7,433	7,887	454	6%	26%
V. Хөрөнгө оруулагчаас авсан зээл	9,228	10,334	1,106	12%	34%

*: Нийт өсөлтөд оруулсан хувь

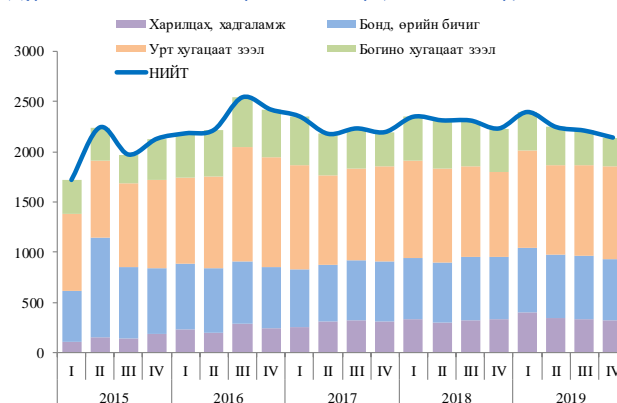
Банкны салбар

Банкны салбарын гадаад өр төлбөрийн үлдэгдэл 2019 оны 4 дүгээр улирлын эцэст 2,140 сая ам.долларт хүрч, өмнөх оны мөн үеэс 90 сая ам.доллараар буурчээ.

Гадаад өрийн 43%-ийг урт хугацаат зээл, 28%-ийг бонд өрийн бичиг, 13%-ийг богино хугацаат зээл, үлдсэн 15%-ийг эдийн засгийн харьяат бусын эзэмшиж буй харилцах, хадгаламжийн дансны өглөг тус тус бүрдүүлж байна.

Банкуудын урт болон богино хугацаат арилжааны зээлийн үлдэгдэл харгалзан 919 сая ам.доллар, 288 сая ам.долларт хүрэв.

Дүрслэл 14. Банкны салбарын гадаад өр (сая ам.доллар)



Банкнаас бусад салбар

Банкнаас бусад салбарын буюу аж ахуйн нэгж, иргэдийн гадаад өр төлбөр 2019 оны 4 дүгээр улирлын эцэст 18,851 сая ам.долларт хүрч, өнгөрсөн оноос 1,581 сая ам.доллараар өссөн дүнтэй байна.

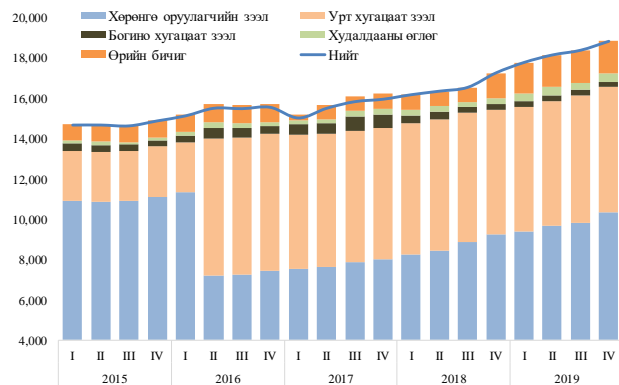
Салбарын нийт зээлийн 55% буюу 10,334 сая ам.долларын эх үүсвэр нь аж ахуйн нэгж, байгууллагуудын гадаадын хөрөнгө оруулагчдаасаа авсан зээл буюу компани хоорондын өглөг бөгөөд үүний дийлэнх нь уул уурхайн салбарт ашиглагдсан байна.

Хөрөнгө оруулагчдаас авсан зээлийн эх үүсвэр нь компанийн эргэлтийн хөрөнгө, мөнгөн урсгалыг дэмжих зорилгоор олгогддог урт хугацаат санхүүжилт бөгөөд ихэнх тохиолдолд хүүгүй, хатуу мөрдөх эргэн төлөлтийн хуваарь байхгүй, харилцан тохиролцсоны үндсэн дээр цаашид дүрмийн санд нэмж тооцогдох боломжтой байдгаараа бусад төрлийн зээлийн санхүүжилтээс ялгаатай байдаг.

Эдийн засгийн харьяат аж ахуйн нэгжүүдийн

гадаадаас хүлээн авсан экспортын барааны урьдчилгаа, төлбөрийг хийгээгүй боловч хүлээн авсан импортын барааны төлбөрийн үлдэгдэл тайлант улирлын эцсийн байдлаар 380 сая ам.доллар болсон байна.

Дүрслэл 15. Бусад салбарын гадаад өр (сая ам.доллар)



Мэдээллийн эх сурвалж:

1. Засгийн газар: Сангийн яам, Өрийн удирдлагын хэлтэс
2. Монголбанк: ТТБГазар, ССГазар
3. Банк: Банкуудын тайлан тэнцэл, төлбөрийн тэнцлийн сарын мэдээ, гадаад зээлийн бүртгэл
4. Бусад салбар: ААН-ийн Төлбөрийн тэнцлийн улирлын мэдээ, гадаад зээлийн бүртгэлийн мэдээллийг тус тус ашиглав.

ХАВСРАЛТ 1. МОНГОЛ УЛСЫН ТӨЛБӨРИЙН ТЭНЦЛИЙН ХУРААНГУЙ ХҮСНЭГТ (сая ам.доллар)

Үзүүлэлт	IV улирал			Өөрчлөлт		Өөрчлөлт	
	2017	2018	2019	Дүн	2018/17	Дүн	2019/18
I. УРСГАЛ ДАНС	-590	-820	-835	-230	-39%	-14	-2%
Бараа ба үйлчилгээний худалдаа	-118	-537	-469	-419	-354%	68	13%
Кредит	1,721	1,847	1,846	126	7%	-1	0%
Дебет	1,839	2,384	2,315	545	30%	-69	-3%
1. Бараа	322	97	29	-224	-70%	-68	-70%
1.1 Экспорт Ф.О.Б (кредит)	1,521	1,622	1,554	101	7%	-68	-4%
1.2 Импорт Ф.О.Б (дебет)	1,200	1,525	1,525	325	27%	0	0%
2. Үйлчилгээ	-440	-635	-499	-195	-44%	136	21%
Кредит	199	224	292	25	12%	67	30%
Дебет	639	859	790	220	34%	-68	-8%
2.1 Тээвэр	-79	-161	-98	-81	-102%	63	39%
Кредит	80	81	115	1	1%	34	42%
Дебет	159	241	213	82	52%	-29	-12%
2.2 Аялал	-85	-151	-190	-66	-77%	-39	-26%
Кредит	54	61	66	7	12%	5	8%
Дебет	140	212	256	72	52%	44	21%
2.3 Бусад үйлчилгээ	-275	-323	-211	-48	-17%	112	35%
Кредит	65	82	111	17	26%	28	34%
Дебет	340	405	322	65	19%	-84	-21%
3 Анхдагч орлого	-523	-353	-415	170	32%	-62	-17%
Кредит	19	88	109	69	364%	21	24%
Дебет	542	441	524	-101	-19%	82	19%
3.1 Ажилгчдын цалин	-11	46	66	57	528%	20	44%
3.2 Хөрөнгө оруулалтын орлого	-515	-402	-492	114	22%	-90	-22%
3.3 Бусад	3	2	11	-1	-18%	9	358%
4 Хоёрдогч орлого	52	70	50	19	36%	-21	-29%
Кредит	73	101	82	28	38%	-18	-18%
Дебет	21	30	33	9	43%	3	8%
Үүнээс: Хувийн гуйвуулга	7	18	4	10	139%	-14	-76%
II. ХӨРӨНГИЙН ДАНС	21	29	46	8	39%	17	59%
1. Үйлдвэрлэхгүй санхүүгийн бус хөрөнгийн өсөлт/бууралт	0	0	0	0		0	
Кредит	0	0	0	0		0	
Дебет	0	0	0	0		0	
2. Хөрөнгийн шилжүүлэг	21	29	46	8	39%	17	59%
Кредит	22	29	47	7	33%	17	58%
Дебет	1	0	0	-1	-75%	0	-28%
Урсгал болон Хөрөнгийн дансны тэнцэл (зээлдүүдэг + / зээллэг -)	-569	-791	-788	-222	-39%	3	0%
III. САНХҮҮГИЙН ДАНС	-1,683	-1,024	-1,052	659	39%	-28	-3%
Санхүүгийн дансны тэнцэл (зээлдүүдэг + / зээллэг -)	-1,683	-1,024	-1,052	659	39%	-28	-3%
1. Шууд хөрөнгө оруулалт	-474	-660	-731	-186	-39%	-71	-11%
1.1 Актив	17	6	43	-11	-66%	37	650%
1.1.1 Хувьцаа ба хөрөнгө оруулалтын сангийн нэгж эрх	17	9	43	-8	-49%	34	403%
1.1.2 Өрийн хэрэгсэл	0	-3	0	-3		3	94%
1.2 Пассив	491	665	774	175	36%	108	16%
1.2.1 Хувьцаа ба хөрөнгө оруулалтын сангийн нэгж эрх	358	309	241	-49	-14%	-68	-22%
1.2.2 Өрийн хэрэгсэл	133	356	533	223	168%	177	50%
2. Багцын хөрөнгө оруулалт	-395	-449	30	-54	-14%	479	107%
2.1 Актив	4	8	7	4	103%	-2	-22%
2.1.1 Хувьцаа ба хөрөнгө оруулалтын сангийн нэгж эрх	3	18	1	15	448%	-16	-92%
2.1.2 Өрийн бичиг	1	-9	5	-10	-1149%	15	155%
2.2 Пассив	399	458	-24	58	15%	-481	-105%
2.2.1 Хувьцаа ба хөрөнгө оруулалтын сангийн нэгж эрх	-1	2	1	4	304%	-1	-54%
2.2.2 Өрийн бичиг	401	455	-25	55	14%	-480	-105%
3. Санхүүгийн үүсэл хэргэслүүд	0	0	5	1	221%	4	1228%
3.1 Актив	-1	0	5	0	48%	5	1617%
3.2 Пассив	0	-1	0	0	-126%	1	89%
4. Бусад хөрөнгө оруулалт	-813	85	-356	898	110%	-441	-521%
4.1 Актив	-327	3	-257	330	101%	-260	-9287%
4.1.1 Бусад хөрөнгө	0	0	0	0		0	
4.1.2 Бэлэн мөнгө ба харилцах	-327	2	-205	329	101%	-207	-10154%
4.1.3 Зээл	2	-2	-14	-3	-217%	-12	-660%
4.1.4 Даатгал, тэтгэвэр болон стандарт баталгааны систем	0	0	0	0		0	
4.1.5 Худалдааны зээл ба урьдчилгаа	-2	3	-38	5	226%	-41	-1603%
4.1.5 Бусад авлага	0	0	0	0		0	
4.2 Пассив	486	-82	100	-568	-117%	181	222%
4.2.1 Бусад хөрөнгө	0	0	0	0		0	
4.2.2 Бэлэн мөнгө ба харилцах	-9	28	-6	37	413%	-34	-121%
4.2.3 Зээл	522	-120	83	-643	-123%	203	169%
4.2.3.1 Төв банк	0	0	0	0		0	
4.2.3.3 Хадгаламжийн байгууллагууд	-11	-104	-40	-93	-864%	64	62%
4.2.3.3.1 Богино хугацаат	-49	-29	20	20	41%	49	172%
4.2.3.3.2 Урт хугацаат	38	-75	-60	-113	-299%	15	20%
4.2.3.2 Засгийн газар	581	258	238	-323	-56%	-21	-8%
4.2.3.4 Бусад салбар	-48	-275	-115	-227	-477%	160	58%
4.2.4 Даатгал, тэтгэвэр болон стандарт баталгааны систем	0	0	0	0		0	
4.2.5 Худалдааны зээл ба урьдчилгаа	-34	10	22	44	130%	12	120%
4.2.6 Бусад авлага	6	0	0	-6	-100%	0	
4.2.7 Зээлжих тусгай эрх	0	0	0	0		0	
IV. Алдаа болон орхигдуулга	144	101	-75	-43	0	-176	-2
V. НӨӨЦ ХӨРӨНГӨ	1,258	334	189	-924	-73%	-145	-43%
1. ГВУН	1,337	370	189	-967		-181	
2. ОУВС-гийн зээл	79	36	0	-43		-36	
3. Тусгай санхүүжилт	0	0	0	0		0	

* [-] утга нь өсөлтийг, [+] утга нь бууралтыг тус тус илэрхийлнэ.

ХАВСРАЛТ 2. ГАДААД ХӨРӨНГӨ ОРУУЛАЛТЫН ПОЗИЦИЙН ДЭЛГЭРЭНГҮЙ ТАЙЛАН (сая ам.доллар)

Үзүүлэлт	12/31/2018	03/31/2019	6/30/2019	9/30/2019	12/31/2019
Гадаад хөрөнгө оруулалтын цэвэр позиц	(33,630)	(34,345)	(34,442)	(34,814)	(35,707)
Актив	6,156	6,540	6,854	6,933	7,076
Шууд хөрөнгө оруулалт	533	545	564	582	623
Хувьцаа ба хөрөнгө оруулалтын сангийн нэгж эрх	466	477	496	514	556
Шууд хөрөнгө оруулалттай компанид хөрөнгө оруулсан шууд хөрөнгө оруулагч	466	477	496	514	556
Шууд хөрөнгө оруулагчид хөрөнгө оруулсан шууд хөрөнгө оруулалттай компани (урвуу хөрөнгө оруулалт)	0	0	0	0	0
Хамааралтай компани хоорондын	0	0	0	0	0
Өрийн хэргэсэл	67	68	68	68	68
Шууд хөрөнгө оруулалттай компанид хөрөнгө оруулсан шууд хөрөнгө оруулагч	66	68	67	67	67
Шууд хөрөнгө оруулагчид хөрөнгө оруулсан шууд хөрөнгө оруулалттай компани (урвуу хөрөнгө оруулалт)	1	1	1	1	1
Хамааралтай компани хоорондын	0	0	0	0	0
Багцын хөрөнгө оруулалт	297	288	292	289	292
Хувьцаа ба хөрөнгө оруулалтын сангийн нэгж эрх	279	271	267	266	263
Төв банк	0	0	0	0	0
Мөнгөний бодлого хэрэгжүүлэгч эрх бүхий байгууллага (хамааралтай бол)	0	0	0	0	0
Хадгаламжийн байгууллага (Төв банкнаас бусад)	23	22	23	22	20
Засгийн газар (Төрийн удирдлагын байгууллага)	0	0	0	0	0
Бусад салбарууд	256	249	244	244	243
Бусад санхүүгийн байгууллага	210	213	218	219	222
Санхүүгийн бус байгууллага, өрх, өрхөд үйлчилдэг ашгийн бус байгууллага	46	36	26	25	21
Хөрөнгө оруулалтын сангийн нэгж эрхээс бусад хөрөнгийн үнэт цаас	0	0	0	0	0
Хөрөнгө оруулалтын сангийн хувьцаа/ нэгж эрх	0	0	0	0	0
Өрийн бичиг	18	18	25	24	29
Төв банк	0	0	0	0	0
Мөнгөний бодлого хэрэгжүүлэгч эрх бүхий байгууллага (хамааралтай бол)	0	0	0	0	0
Хадгаламжийн байгууллага (Төв банкнаас бусад)	7	7	9	6	6
Засгийн газар (Төрийн удирдлагын байгууллага)	0	0	0	0	0
Бусад салбарууд	10	10	16	17	22
Бусад санхүүгийн байгууллага	0	0	0	10	10
Санхүүгийн бус байгууллага, өрх, өрхөд үйлчилдэг ашгийн бус байгууллага	0	0	6	7	7
Санхүүгийн үүсмэл хэрэгслүүд (нөөцөөс бусад) ба ажилчдын хувьцааны опцион	0	3	5	4	14
Төв банк	0	0	0	0	0
Мөнгөний бодлого хэрэгжүүлэгч эрх бүхий байгууллага (хамааралтай бол)	0	0	0	0	0
Хадгаламжийн байгууллагууд (Төв банкнаас бусад)	0	3	0	0	9
Засгийн газар (Төрийн удирдлагын байгууллага)	0	0	0	0	0
Бусад салбарууд	0	0	5	4	4
Бусад санхүүгийн байгууллагууд	0	0	5	4	4
Санхүүгийн бус байгууллага, өрх, өрхөд үйлчилдэг ашгийн бус байгууллага	0	0	0	0	0
Санхүүгийн үүсмэл хэрэгслүүд (нөөцөөс бусад)	0	0	0	0	0
Опцион	0	0	0	0	0
Форвард хэлбэрийн хэлцлүүд	0	0	0	0	0
Ажилчдын хувьцааны опцион	0	0	0	0	0
Бусад хөрөнгө оруулалт	1,784	2,050	1,899	2,079	1,806
Бусад хөрөнгө	0	0	0	0	0
Бэлэн мөнгө ба харилцах	1,283	1,517	1,374	1,504	1,279
Төв банк	0	0	0	0	0
Мөнгөний бодлого хэрэгжүүлэгч эрх бүхий байгууллага (хамааралтай бол)	0	0	0	0	0
Хадгаламжийн байгууллагууд (Төв банкнаас бусад)	461	806	660	871	582
үүнээс: Банк хоорондын позиц	0	0	0	0	0
Засгийн газар (Төрийн удирдлагын байгууллага)	0	0	0	0	0
Бусад салбарууд	822	711	714	633	697
Бусад санхүүгийн байгууллага	0	0	0	0	0
Санхүүгийн бус байгууллага, өрх, өрхөд үйлчилдэг ашгийн бус байгууллага	822	711	714	633	697
Зээл	150	156	156	156	146
Төв банк	0	0	0	0	0
Мөнгөний бодлого хэрэгжүүлэгч эрх бүхий байгууллага (хамааралтай бол)	0	0	0	0	0
Хадгаламжийн байгууллагууд (Төв банкнаас бусад)	150	156	156	156	146
Засгийн газар (Төрийн удирдлагын байгууллага)	0	0	0	0	0
Бусад салбарууд	(0)	0	1	0	0
Даатгал, тэтгэвэр болон стандарт баталгааны систем (F60)	0	0	0	0	0
Худалдааны зээл ба урьдчилгаа	352	376	369	419	382
Бусад дансны авлага/оглог	0	0	0	0	0
Нөөц хөрөнгө	3,542	3,653	4,094	3,978	4,341

Үзүүлэлт	12/31/2018	03/31/2019	6/30/2019	9/30/2019	12/31/2019
Гадаад пассив	39,786	40,884	41,296	41,747	42,783
Шууд хөрөнгө оруулалт	20,223	20,697	21,184	21,568	22,312
Хувьцаа ба хөрөнгө оруулалтын сангийн нэгж эрх	10,995	11,288	11,525	11,734	11,978
Шууд хөрөнгө оруулалттай компанид хөрөнгө оруулсан шууд хөрөнгө оруулагч	10,995	11,288	11,525	11,734	11,978
Шууд хөрөнгө оруулагчид хөрөнгө оруулсан шууд хөрөнгө оруулалттай компани (урвуу хөрөнгө оруулалт)	0	0	0	0	0
Хамааралтай компани хоорондын	0	0	0	0	0
Өрийн хэргэсэл	9,228	9,409	9,659	9,834	10,334
Шууд хөрөнгө оруулалттай компанид хөрөнгө оруулсан шууд хөрөнгө оруулагч	9,228	9,409	9,659	9,834	10,334
Шууд хөрөнгө оруулагчид хөрөнгө оруулсан шууд хөрөнгө оруулалттай компани (урвуу хөрөнгө оруулалт)	0	0	0	0	0
Хамааралтай компани хоорондын	0	0	0	0	0
Багцын хөрөнгө оруулалт	4,887	5,231	5,260	5,414	5,478
Хувьцаа ба хөрөнгө оруулалтын сангийн нэгж эрх	75	74	78	79	127
Төв банк	0	0	0	0	0
Мөнгөний бодлого хэрэгжүүлэгч эрх бүхий байгууллага (хамааралтай бол)	0	0	0	0	0
Хадгаламжийн байгууллага (Төв банкнаас бусад)	21	21	21	21	21
Засгийн газар (Төрийн удирдлагын байгууллага)	0	0	0	0	0
Бусад салбарууд	54	53	57	58	106
Бусад санхүүгийн байгууллага	0	0	0	0	0
Санхүүгийн бус байгууллага, өрх, өрхөд үйлчилдэг ашгийн бус байгууллага	0	0	0	0	0
Хөрөнгө оруулалтын сангийн нэгж эрхээс бусад хөрөнгийн үнэт цаас	0	0	0	0	0
Хөрөнгө оруулалтын сангийн хувьцаа/ нэгж эрх	0	0	0	0	0
Өрийн бичиг	4,811	5,157	5,182	5,334	5,351
Төв банк	0	0	0	0	0
Мөнгөний бодлого хэрэгжүүлэгч эрх бүхий байгууллага (хамааралтай бол)	0	0	0	0	0
Хадгаламжийн байгууллага (Төв банкнаас бусад)	624	640	632	628	609
Засгийн газар (Төрийн удирдлагын байгууллага)	2,946	2,970	2,941	3,095	3,123
Бусад салбарууд	1,241	1,547	1,610	1,612	1,619
Бусад санхүүгийн байгууллага	787	1,102	1,099	1,121	1,116
Санхүүгийн бус байгууллага, өрх, өрхөд үйлчилдэг ашгийн бус байгууллага	451	443	60	53	61
Санхүүгийн үүсмэл хэрэгслүүд (нөөцөөс бусад) ба ажилчдын хувьцааны опцион	1	0	0	0	0
Төв банк	0	0	0	0	0
Мөнгөний бодлого хэрэгжүүлэгч эрх бүхий байгууллага (хамааралтай бол)	0	0	0	0	0
Хадгаламжийн байгууллагууд (Төв банкнаас бусад)	1	0	0	0	0
Засгийн газар (Төрийн удирдлагын байгууллага)	0	0	0	0	0
Бусад салбарууд	0	0	0	0	0
Бусад санхүүгийн байгууллагууд	0	0	0	0	0
Санхүүгийн бус байгууллага, өрх, өрхөд үйлчилдэг ашгийн бус байгууллага	0	0	0	0	0
Санхүүгийн үүсмэл хэрэгслүүд (нөөцөөс бусад)	0	0	0	0	0
Опцион	0	0	0	0	0
Форвард хэлбэрийн хэлцлүүд	0	0	0	0	0
Ажилчдын хувьцааны опцион	0	0	0	0	0
Бусад хөрөнгө оруулалт	14,675	14,956	14,852	14,765	14,993
Бусад хөрөнгө	0	0	0	0	0
Бэлэн мөнгө ба харилцах	2,123	2,199	2,086	2,015	2,041
Төв банк	1,745	1,786	1,747	1,683	1,717
Мөнгөний бодлого хэрэгжүүлэгч эрх бүхий байгууллага (хамааралтай бол)	0	0	0	0	0
Хадгаламжийн байгууллагууд (Төв банкнаас бусад)	327	402	339	332	324
Засгийн газар (Төрийн удирдлагын байгууллага)	0	0	0	0	0
Бусад салбарууд	51	11	0	0	0
Бусад санхүүгийн байгууллага	51	11	0	0	0
Санхүүгийн бус байгууллага, өрх, өрхөд үйлчилдэг ашгийн бус байгууллага	0	0	0	0	0
Зээл	12,265	12,389	12,369	12,375	12,552
Төв банк	286	287	286	265	268
Мөнгөний бодлого хэрэгжүүлэгч эрх бүхий байгууллага (хамааралтай бол)	0	0	0	0	0
Хадгаламжийн байгууллагууд (Төв банкнаас бусад)	1,279	1,352	1,274	1,250	1,207
Засгийн газар (Төрийн удирдлагын байгууллага)	4,238	4,293	4,306	4,279	4,578
Бусад салбарууд	6,462	6,458	6,503	6,582	6,499
Бусад санхүүгийн байгууллага	292	300	331	424	435
Санхүүгийн бус байгууллага, өрх, өрхөд үйлчилдэг ашгийн бус байгууллага	6,170	6,158	6,172	6,158	6,064
Даатгал, тэтгэвэр болон стандарт баталгааны систем (F60)	0	0	0	0	0
Худалдааны зээл ба урьдчилгаа	288	368	396	375	400
Бусад дансны авлага/өглөг	0	0	0	0	0

ХАВСРАЛТ 3. МОНГОЛ УЛСЫН ГАДААД ӨР (сая ам.доллар)

Үзүүрт	12/31/2015	12/31/2016	12/31/2017	12/31/2018	3/31/2019	6/30/2019	9/30/2019	12/31/2019
Засгийн газар	3,759.86	4,869	7,321	7,184	7,262	7,246	7,374	7,702
Богно хугацаат	-	-	-	-	-	-	-	-
Харилцах, хадгаламж 5/	-	-	-	-	-	-	-	-
Өрийн бичиг 4/	-	-	-	-	-	-	-	-
Зээл	-	-	-	-	-	-	-	-
Худалдааны зээл болон урьдчилгаа	-	-	-	-	-	-	-	-
Бусад өглөг 6/	-	-	-	-	-	-	-	-
Ург хугацаат	3,760	4,869	7,321	7,184	7,262	7,246	7,374	7,702
Зээлжих тусгай эрх ЗТЭ-ийн хуваарилалт 7/	-	-	-	-	-	-	-	-
Харилцах, хадгаламж 5/	-	-	-	-	-	-	-	-
Өрийн бичиг 4/	1,473	2,064	3,549	2,946	2,970	2,941	3,095	3,123
Зээл	2,287	2,805	3,772	4,238	4,293	4,306	4,279	4,578
Худалдааны зээл болон урьдчилгаа	-	-	-	-	-	-	-	-
Бусад өглөг 6/	-	-	-	-	-	-	-	-
Төвбанк	1,959.64	1,791	2,025	2,030	2,072	2,034	1,948	1,985
Богно хугацаат	1,892	1,725	1,837	1,745	1,786	1,747	1,683	1,717
Харилцах, хадгаламж 5/	1,772	1,725	1,837	1,745	1,786	1,747	1,683	1,717
Өрийн бичиг 4/	-	-	-	-	-	-	-	-
Зээл	-	-	-	-	-	-	-	-
Худалдааны зээл болон урьдчилгаа	-	-	-	-	-	-	-	-
Бусад өглөг 6/	120	-	-	-	-	-	-	-
Ург хугацаат	68	65	188	286	287	286	265	268
Зээлжих тусгай эрх ЗТЭ-ийн хуваарилалт 7/	68	65	188	286	287	286	265	268
Харилцах, хадгаламж 5/	-	-	-	-	-	-	-	-
Өрийн бичиг 4/	-	-	-	-	-	-	-	-
Зээл	-	-	-	-	-	-	-	-
Худалдааны зээл болон урьдчилгаа	-	-	-	-	-	-	-	-
Бусад өглөг 6/	-	-	-	-	-	-	-	-
Хадгаламжийн байгууллага (Төв банкнаас бусад)	2,128.50	2,417	2,194	2,230	2,393	2,245	2,209	2,140
Богно хугацаат	407	469	659	764	780	722	680	612
Харилцах, хадгаламж 5/	-	-	314	327	402	339	332	324
Өрийн бичиг 4/	-	-	-	-	-	-	-	-
Зээл	407	469	345	437	378	383	348	288
Худалдааны зээл болон урьдчилгаа	-	-	-	-	-	-	-	-
Бусад өглөг 6/	-	-	-	-	-	-	-	-
Ург хугацаат	1,721	1,948	1,535	1,466	1,613	1,523	1,529	1,528
Харилцах, хадгаламж 5/	182	240	-	-	-	-	-	-
Өрийн бичиг 4/	652	611	589	624	640	632	628	609
Зээл	887	1,098	946	842	973	891	902	919
Худалдааны зээл болон урьдчилгаа	-	-	-	-	-	-	-	-
Бусад өглөг 6/	-	-	-	-	-	-	-	-
Бусад салбарууд	3,748.95	8,121	7,956	8,042	8,385	8,509	8,569	8,517
Богно хугацаат	326	394	666	609	630	662	622	631
Харилцах, хадгаламж 5/	-	-	95	51	11	-	-	-
Өрийн бичиг 4/	2	2	2	2	2	2	2	2
Зээл	260	218	292	275	269	284	265	249
Худалдааны зээл болон урьдчилгаа	64	175	277	281	347	376	355	380
Бусад өглөг 6/	-	-	-	-	-	-	-	-
Ург хугацаат	3,423	7,727	7,289	7,433	7,755	7,847	7,947	7,887
Харилцах, хадгаламж 5/	-	-	-	-	-	-	-	-
Өрийн бичиг 4/	860	884	726	1,239	1,545	1,607	1,610	1,616
Зээл	2,489	6,802	6,560	6,187	6,189	6,219	6,317	6,250
Худалдааны зээл болон урьдчилгаа	74	41	3	7	20	20	20	20
Бусад өглөг 6/	-	-	-	-	-	-	-	-
Шууд хөрөнгө оруулалт: Компани хоорондын зээллэг	11,120.86	7,426	7,996	9,228	9,409	9,659	9,834	10,334
Шууд хөрөнгө оруулагчид өгөх өглөг	11,121	7,426	7,996	9,228	9,409	9,659	9,834	10,334
Шууд хөрөнгө оруулагчийн өгөх өглөг	-	-	-	-	-	-	-	-
Хамааралтай компани хоорондын өглөг	-	-	-	-	-	-	-	-
Нийт гадаад өр	22,717.82	24,625	27,493	28,715	29,522	29,693	29,934	30,678