



МОНГОЛБАНК
МОНГОЛ УЛСЫН ТӨВ БАНК

**МӨНГӨНИЙ БОДЛОГЫН ХОРООНЫ
ШИЙДВЭР, ТҮҮНИЙ ҮНДЭСЛЭЛ**

Б.Лхагвасүрэн

**Монголбанкны
Ерөнхийлөгч**

2021.06.23

Мөчлөг сөрсөн мөнгөний бодлого хэрэгжүүлж байна

2020.03.11

2020.04.13

2020.08.07

2020.09.14

Бодлогын хүү
↓ 1 нэгж хувь

Төгрөгийн ЗБН-ийн хувь хэмжээ
↓ 2 нэгж хувь

Бодлогын хүү
↓ 1 нэгж хувь

Зээлийн бүтцийн өөрчлөлтийн хэрэгжих хугацааг 2020 оны 12 дугаар сарын 31-ний өдрийг дуустал сунгав

Бодлогын хүү
↓ 1 нэгж хувь

Урт хугацаат санхүүжилтийн хэрэгсэл нэвтрүүлэв



2020.11.23

2020.12.18

2021.03.24

Бодлогын хүү
↓ 2 нэгж хувь

Төгрөгийн ЗБН-ийн хувь хэмжээ
↓ 2.5 нэгж хувь

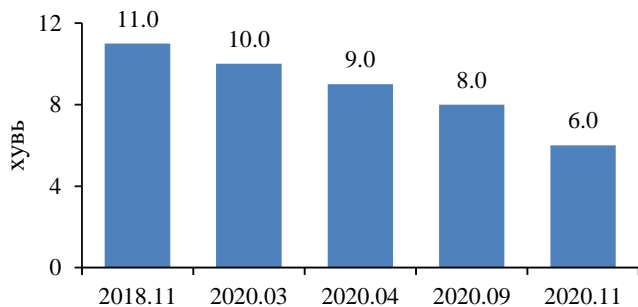
Урт хугацаат санхүүжилти, Зээлийн бүтцийн өөрчлөлт

Урт хугацаат санхүүжилтийн хэрэгсэл: 2021Q1 - 250 тэрбум төгрөг хүртэл

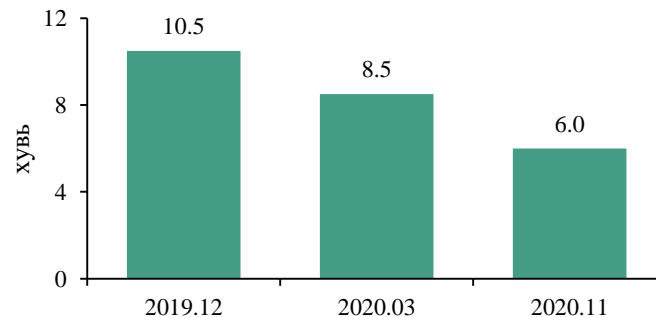
Урт хугацаат санхүүжилтийн хэрэгсэл:

- Репо хүүг 0.5 нэгж хувиар бууруулах
 - 350 тэрбум төгрөг хүртэл.
- Боловсруулах, үйлчилгээ болон 200-аас дээш ажиллагчидтай худалдааны салбарын ААН-үүдийг хамруулах

Бодлогын хүү, %

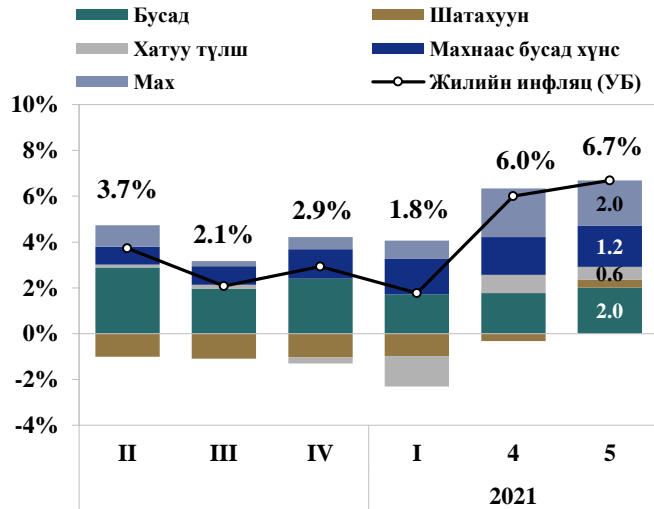


Төгрөгийн заавал байлгах нөөц, %

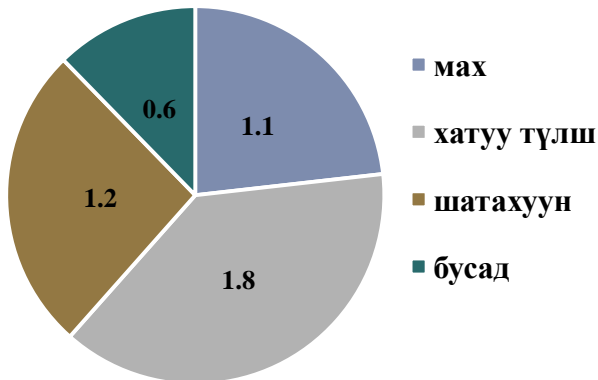


Инфляц 2021 оны 5-р сард

ХҮИ-ийн жилийн өсөлт улсын хэмжээнд 6.2%, нийслэлд 6.7%



Жилийн инфляц нийслэлд 3-р сараас 5-р сард 4.7 нэгж хувиар нэмэгдэхэд:



Хүнсний бус бүлэг (жилийн өсөлт)



Шатахуун

8.1%



Хатуу түлш

11.6%



Импортын бараа

4.2%



Бусад дотоодын бараа, үйлчилгээ

3.3%

Хүнсний бүлэг (жилийн өсөлт)



Мах

18.0%



Талх, гурил, будаа

5.9%



Жимс, жимсгэнэ

24.7%



Тос

14.4%



Сүү, сүүн бүтээгдэхүүн

18.9%

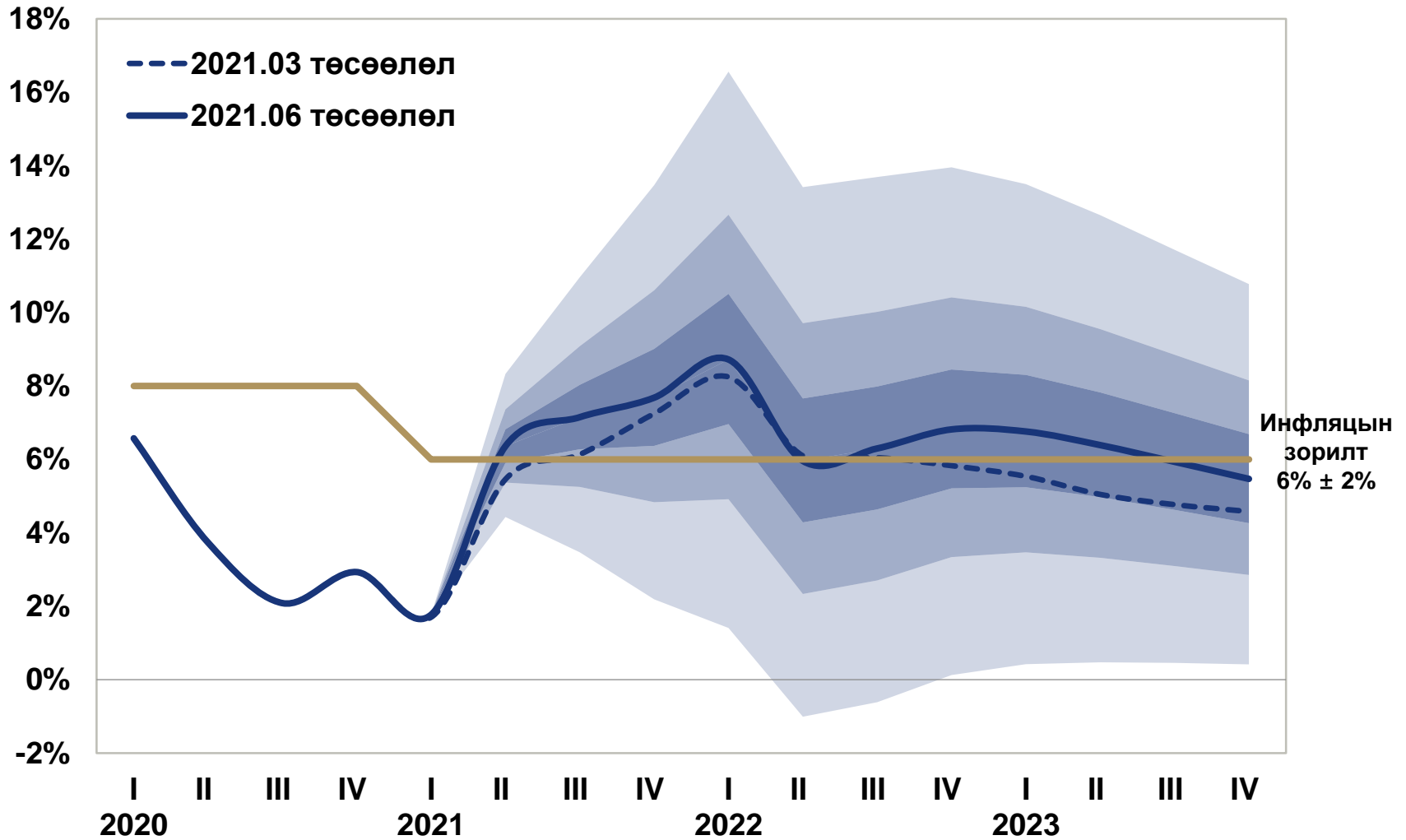


Хүнсний ногоо

9.0%

Инфляц

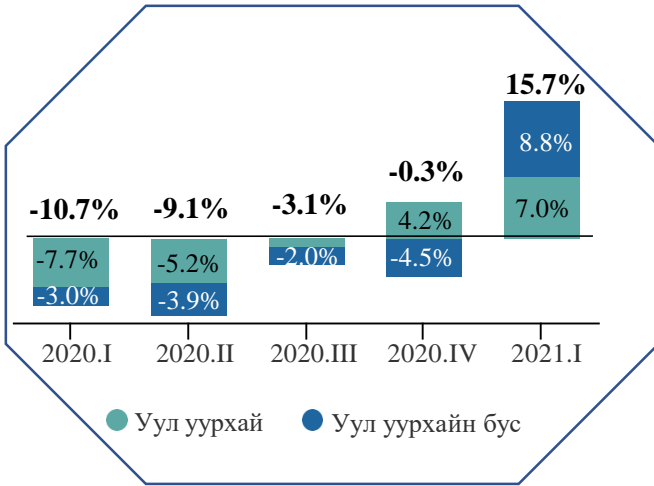
Зорилтот түвшний орчимд хадгалагдахаар байна.



МОНГОЛ УЛСЫН ЭДИЙН ЗАСАГ

2021 оны эхний улиралд 15.7 хувиар өсөв.

Үйлдвэрлэлийн арга



Нийт хөрөнгийн хуримтлал




Экспорт



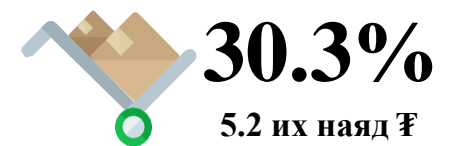
Өрхийн хэрэглээ



Төрийн байгууллагын хэрэглээ



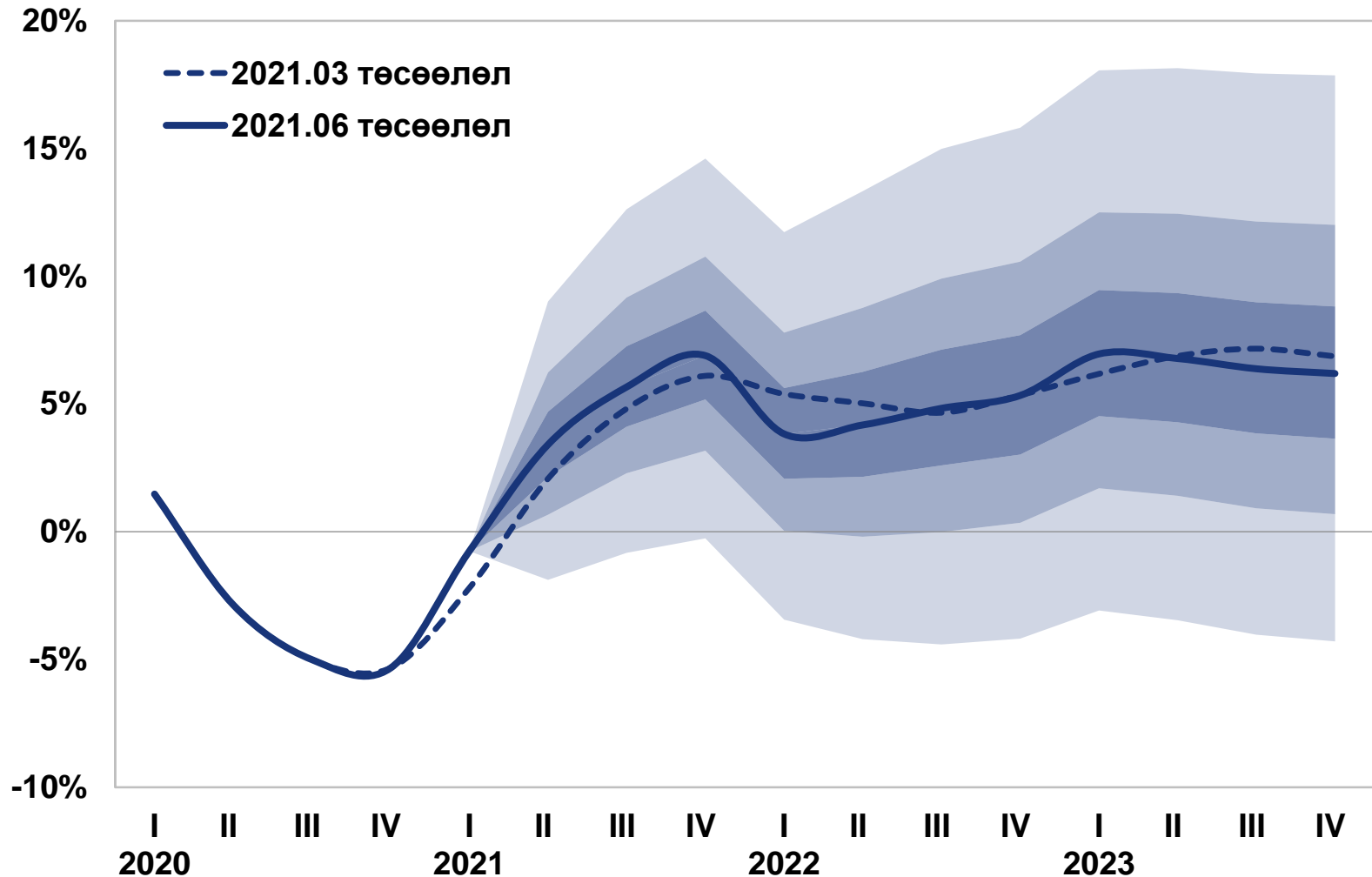
Импорт



Эцсийн ашиглалтын арга

Эдийн засгийн цаашдын төлөв эерэг байна

Эдийн засгийн өсөлтийн төсөөлөл нэмэгдлээ.

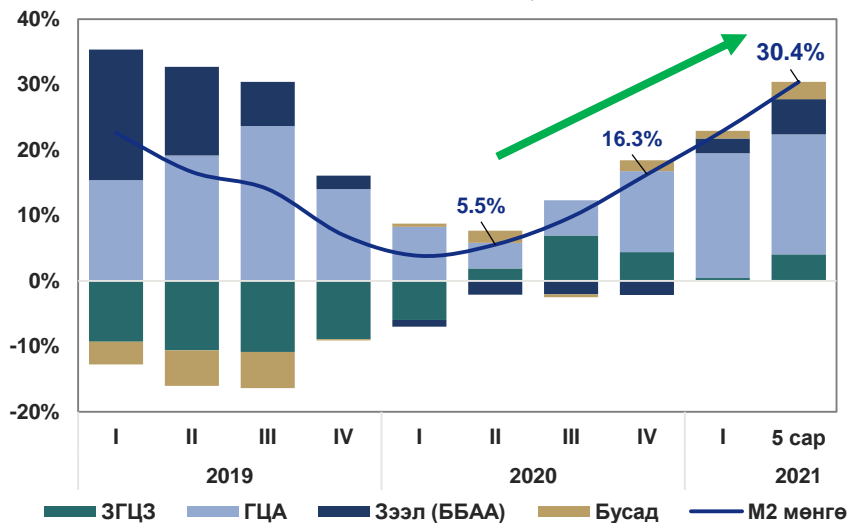


Мөнгө, зээлийн үзүүлэлт

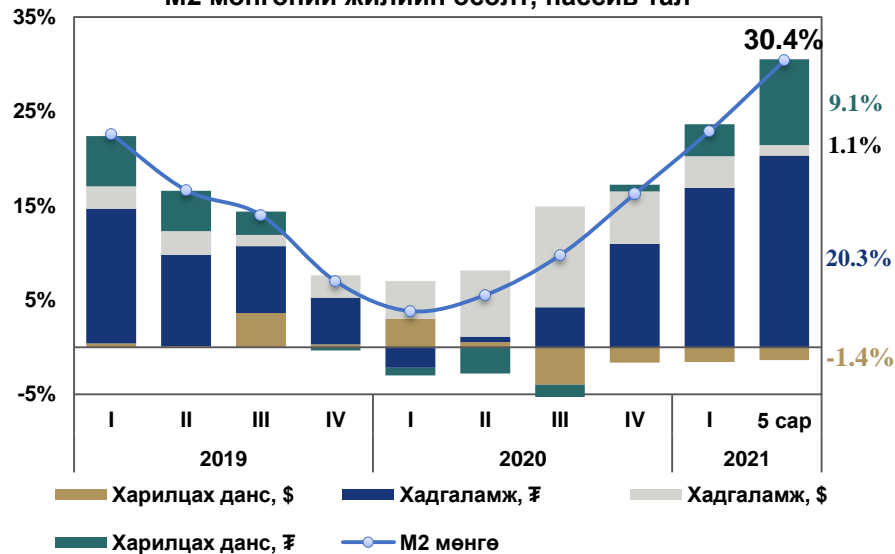
2021 оны 5-р сард

Мөнгөний нийлүүлэлтийн жилийн өсөлт 30.4%, банкны системийн зээлийн өсөлт 6.2%

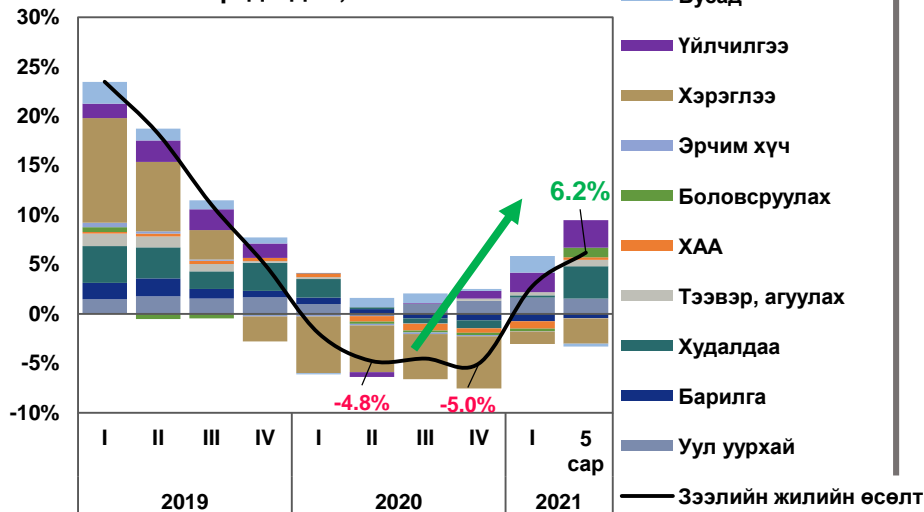
M2 мөнгөний жилийн өсөлт, актив тал



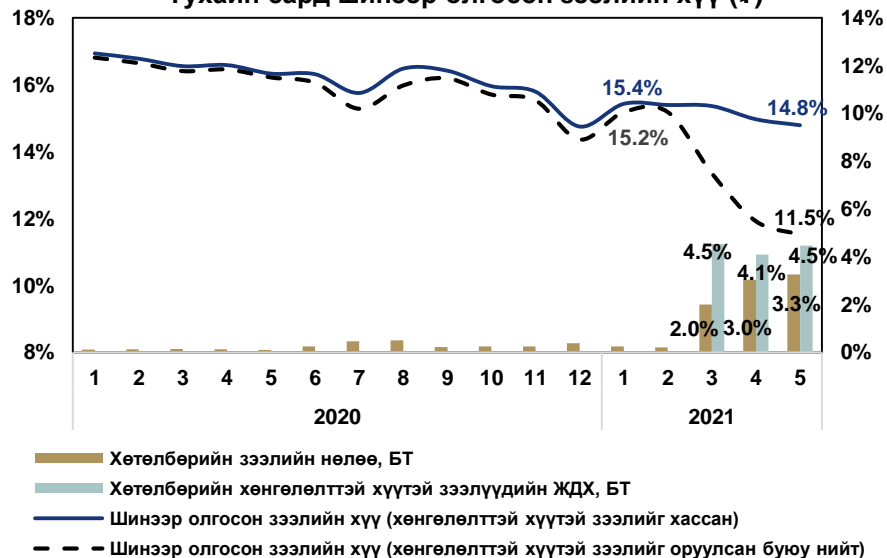
M2 мөнгөний жилийн өсөлт, пассив тал



Зээлийн үлдэгдэл, жилийн өсөлт



Тухайн сард шинээр олгосон зээлийн хүү (₮)



Эрүүл мэндээ хамгаалж, Эдийн засгаа сэргээх ТӨЛӨВЛӨГӨӨНИЙ ХЭРЭГЖИЛТ

2021 оны эхнээс 06.16-ны өдөр хүртэл

**1. АЖЛЫН
БАЙРЫГ ДЭМЖИХ
ЗЭЭЛ:**

НИЙТ ОЛГОСОН

1,345
тэрбум ₮
18,098
зээлдэгч

УБ хот:

586.5 тэрбум, **7,341** зээл

Орон нутаг:

558.8 тэрбум, **10,757**

зээл

- ААН:

847.7 тэрбум, **3,618** зээл

- Иргэн:

497.6 тэрбум, **14,480** зээл

**Зээлдэгчийн
ажлын байр:**

69,156

(зээл олгох үеийн
байдлаар)

**2. РЕПО
САНХҮҮЖИЛТИЙН
ЗЭЭЛ:**

НИЙТ ОЛГОСОН

509.4
тэрбум ₮
2,350
зээлдэгч

УБ хот:

411.9 тэрбум, **1,408** зээл

Орон нутаг:

97.4 тэрбум, **942** зээл

- ААН:

396.6 тэрбум, **1,386** зээл

- Иргэн:

112.8 тэрбум, **964** зээл

**Зээлдэгчийн
ажлын байр:**

22,998

(зээл олгох үеийн
байдлаар)

**3. ИПОТЕКИЙН
ЗЭЭЛ:**

НИЙТ ОЛГОСОН

393.0
тэрбум ₮
5,294
зээлдэгч

УБ хот:

320.2 тэрбум, **3,942** зээл

Орон нутаг:

72.7 тэрбум, **1,352** зээл

**4. ХӨДӨӨ АЖ
АХУЙГ
ДЭМЖИХ
ЗЭЭЛ:**

НИЙТ ОЛГОСОН

207.4
тэрбум ₮
15,784
зээлдэгч

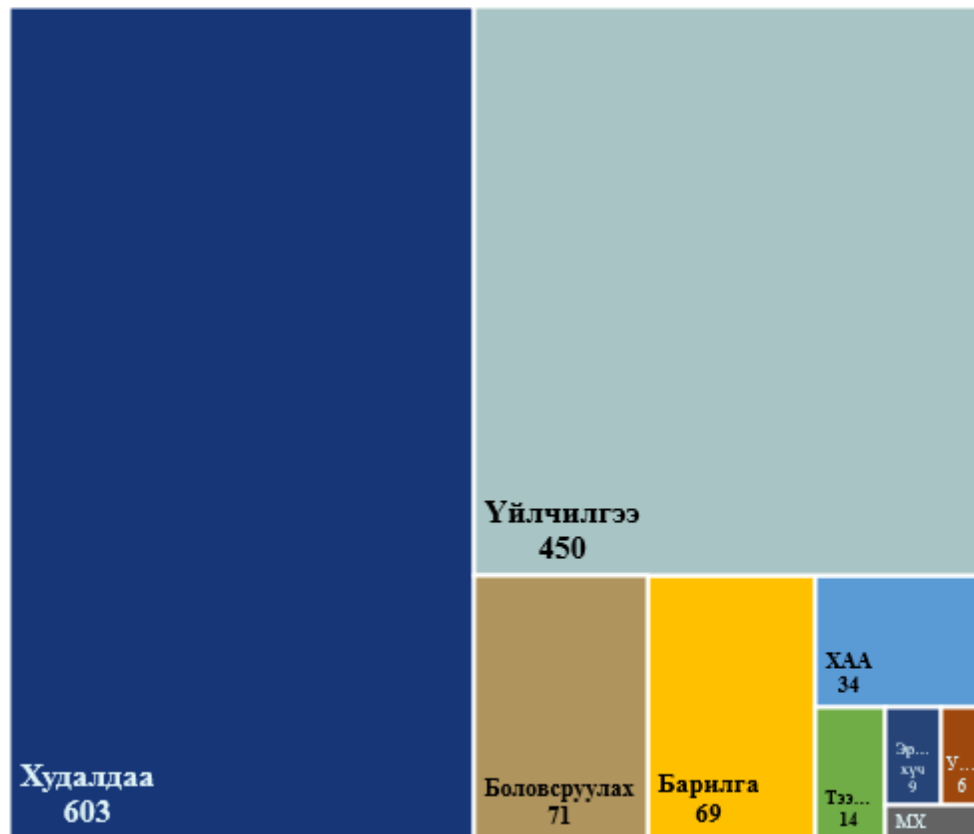
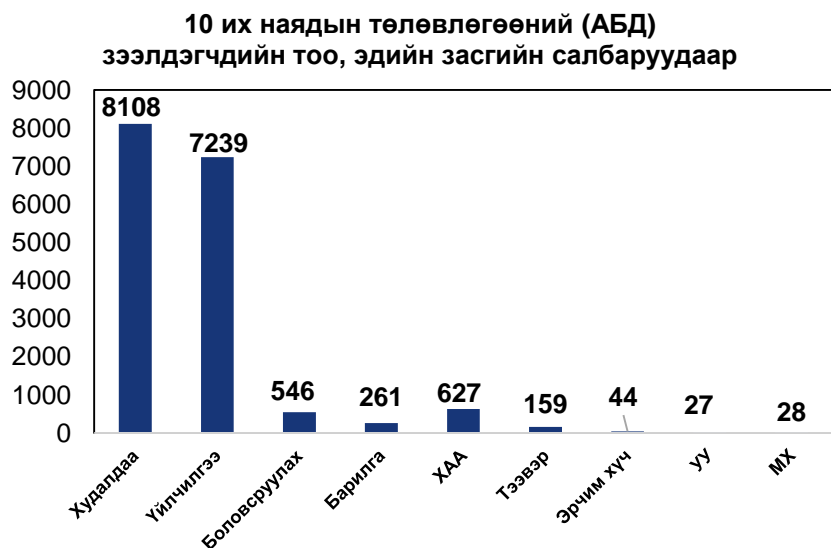
“10 их наядын цогц төлөвлөгөө”-ний ажлын байрыг дэмжих зээлийн гүйцэтгэл 2021 оны 5-р сард

2021 оны 5 дугаар сарын 31-ний өдрийн байдлаар

	Зээлийн үлдэгдэл (тэрбум ₮)	Зээлдэгчдийн тоо (мянга)
А. Нийт банкны систем	18067	1346
Б. 10 их наядын цогц төлөвлөгөө (АБД)	1263	17
Эзлэх хувь (Б/А), %	7.0	1.3

10 их наядын төлөвлөгөөний (АБД) зээлийн үлдэгдэл, эдийн засгийн салбаруудаар (Тэрбум ₮)

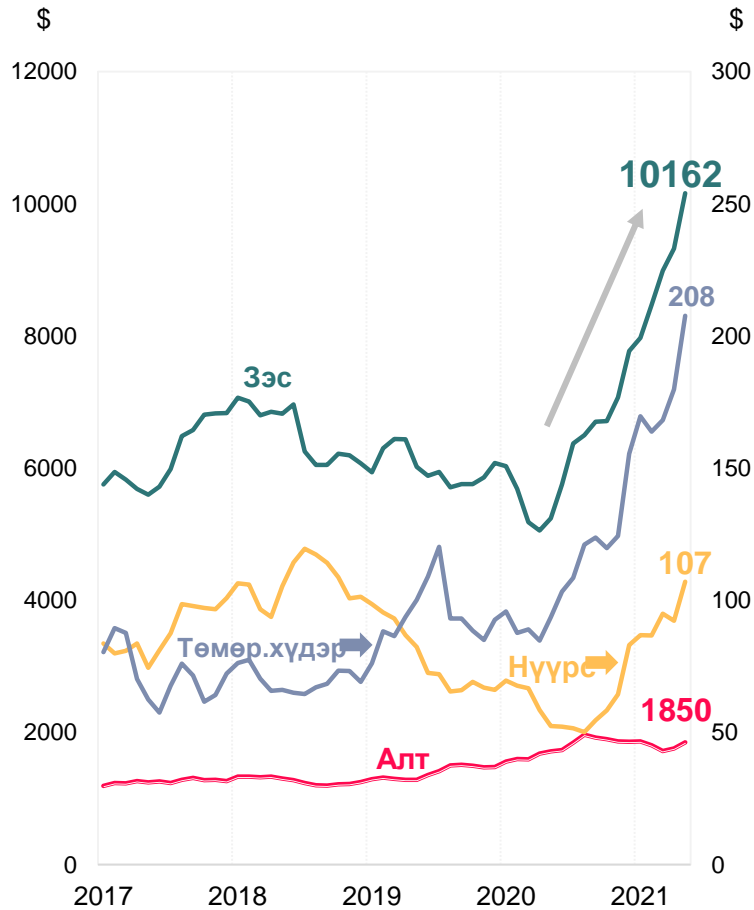
- Худалдаа
- Үйлчилгээ
- Боловсруулах
- Барилга
- ХАА
- Тээвэр
- Эрчим хүч
- УУ
- МХ



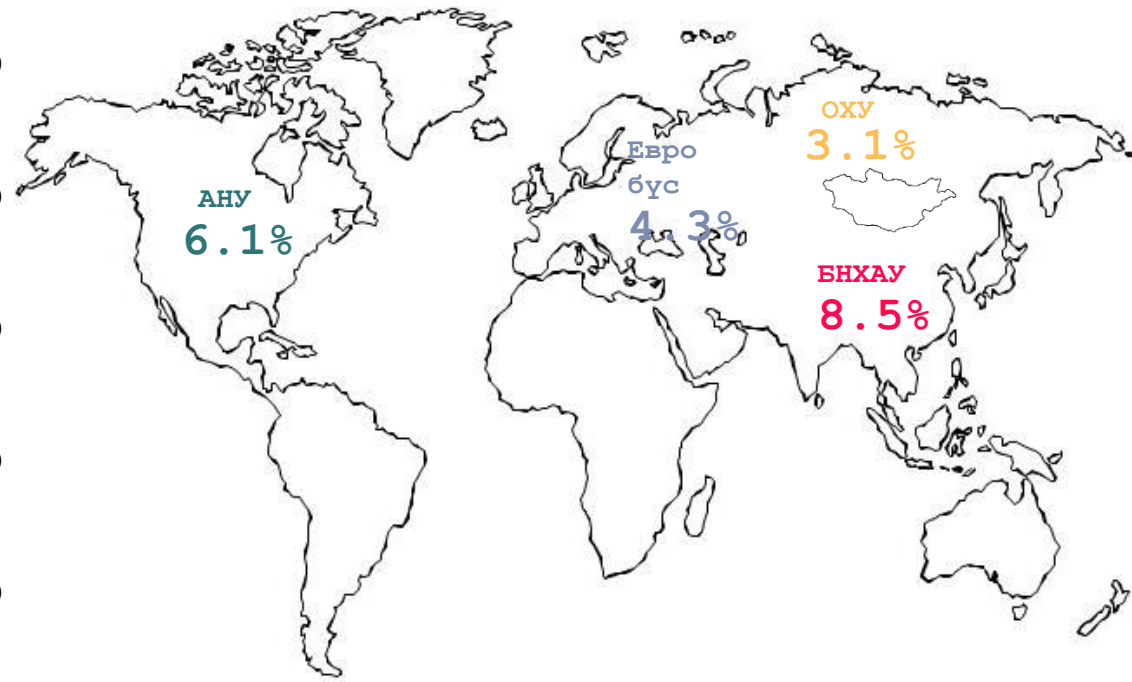
ГАДААД ЭДИЙН ЗАСГИЙН ОРЧИН

2021 оны төлөв сайжирлаа

Эрдэс түүхий эдийн үнэ өсч байна



Дэлхийн эдийн засгийн өсөлт 2021 онд 6.1%



МОНГОЛ УЛСЫН ТӨЛБӨРИЙН ТЭНЦЭЛ

2021 оны I улиралд 170 сая ам.долларын ашигтай

УРСГАЛ ТЭНЦЭЛ

-207.4 сая

\$

ДНБ-ий -

1.5%



ЭКСПОРТ

1.9 тэрбум \$

+121%



ИМПОРТ

1.5 тэрбум \$

+32%



ҮЙЛЧИЛГЭЭ

-246 сая \$

-35%



ОРЛОГЫН ДАНС

-330 сая \$

-276 сая \$

САНХҮҮГИЙН ТЭНЦЭЛ

439.4 сая \$

ДНБ-ий 3.2%



ШУУД ХО

595 сая \$

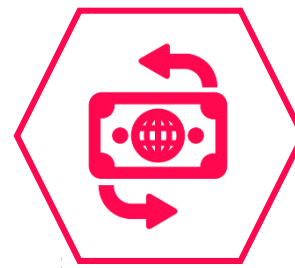
+61%



БАГЦЫН ХО

72 сая \$

+73%



САНХҮҮГИЙН Ү.Х.

-6.7 сая \$

-6.4
сая \$




БУСАД ХО

-252 сая \$

+139%



ХО - Хөрөнгө оруулалт, Ү.Х. - үүсмэл хэрэгслүүд



**Анхаарал тавьсанд
баярлалаа!**